





**TRIBUNAL DE CONTAS DO ESTADO DE SANTA CATARINA**  
**DIRETORIA DE CONTROLE DOS MUNICÍPIOS**

**EXTRATO DAS INFORMAÇÕES RECEBIDAS - PRESTAÇÃO DE CONTAS**

Município:

IPUMIRIM

Data recebimento das informações: 27 de Fevereiro de 2014

<b>Descrição Arquivo</b>	<b>Situação Contador</b>	<b>Data Execução</b>	<b>CPF Contador</b>	<b>Situação Gestor</b>	<b>Data Execução</b>	<b>CPF Gestor</b>
Anexo 1 - Demonstrativo da Receita e Despesa segundo as Categorias Econômicas	Assinado	25/02/2014	920.027.220-72	Assinado	25/02/2014	094.020.989-68
Anexo 2 - Receita Segundo as Categorias Econômicas	Assinado	25/02/2014	920.027.220-72	Assinado	25/02/2014	094.020.989-68
Anexo 2 - Resumo Geral das Despesas	Assinado	25/02/2014	920.027.220-72	Assinado	25/02/2014	094.020.989-68
Anexo 2 - Natureza das Despesas Segundo as Categorias Econômicas	Assinado	25/02/2014	920.027.220-72	Assinado	25/02/2014	094.020.989-68
Anexo 6 - Programa de Trabalho por Órgão e Unidade Orçamentária	Assinado	25/02/2014	920.027.220-72	Assinado	25/02/2014	094.020.989-68
Anexo 7 - Demonstrativo de Funções, SubFunções e Programas por Projetos e Atividades	Assinado	25/02/2014	920.027.220-72	Assinado	25/02/2014	094.020.989-68
Anexo 8 - Demonstrativo da Despesa por Funções, SubFunções e Programas conforme o vínculo com os Recursos	Assinado	25/02/2014	920.027.220-72	Assinado	25/02/2014	094.020.989-68
Anexo 9 - Demonstrativo da Despesa por Funções, SubFunções e Programas conforme o vínculo com os Recursos	Assinado	25/02/2014	920.027.220-72	Assinado	25/02/2014	094.020.989-68
Anexo 10 - Comparativo da Receita Orçada com a Arrecadada	Assinado	25/02/2014	920.027.220-72	Assinado	25/02/2014	094.020.989-68
Anexo 11 - Comparativo da Despesa Autorizada com a Realizada	Assinado	25/02/2014	920.027.220-72	Assinado	25/02/2014	094.020.989-68
Anexo 12 - Balanço Orçamentário	Assinado	25/02/2014	920.027.220-72	Assinado	25/02/2014	094.020.989-68
Anexo 13 - Balanço Financeiro	Assinado	25/02/2014	920.027.220-72	Assinado	25/02/2014	094.020.989-68
Anexo 14 - Balanço Patrimonial	Assinado	25/02/2014	920.027.220-72	Assinado	25/02/2014	094.020.989-68
Anexo 15 - Demonstração das Variações Patrimoniais	Assinado	25/02/2014	920.027.220-72	Assinado	25/02/2014	094.020.989-68
Anexo 16- Demonstrativo da Dívida Fundada	Assinado	25/02/2014	920.027.220-72	Assinado	25/02/2014	094.020.989-68
Anexo 17 - Demonstrativo da Dívida Flutuante	Assinado	25/02/2014	920.027.220-72	Assinado	25/02/2014	094.020.989-68
Relatório Circunstanciado do órgão competente	-	-	-	Assinado	27/02/2014	094.020.989-68
Relatório do Conselho do FUNDEB	-	-	-	Assinado	27/02/2014	094.020.989-68
Relatório do Fundo dos Direitos da Criança e do Adolescente - FIA	-	-	-	Assinado	25/02/2014	094.020.989-68
Notas Explicativas do Balanço	Assinado	27/02/2014	920.027.220-72	-	-	-
Parecer do Conselho Municipal dos Direitos da Criança e do Adolescente - FIA	-	-	-	Assinado	27/02/2014	094.020.989-68



Anexo 13 - Balanço Financeiro - Prefeitura Assinado	20/02/2014	920.027.220-72	Assinado	20/02/2014	094.020.989-68
Anexo 14 - Balanço Patrimonial - Prefeitura Assinado	20/02/2014	920.027.220-72	Assinado	20/02/2014	094.020.989-68



Florianópolis, 27 de Fevereiro de 2014

Sr. Presidente

Com os nossos cordiais cumprimentos, encaminho por intermédio do presente, e em atenção ao previsto no artigo 20 da Resolução TC n.º 16/94, e alterações posteriores, as Demonstrações Contábeis e quadros demonstrativos do exercício encerrado, de forma Consolidada, nos termos dos anexos estabelecidos nos artigos 101 da Lei n.º 4.320/64, de 17 de março de 1964 e alterações posteriores, com abrangência ao exercício de 2013.

Sendo o que nos apresenta para o momento e colocando-nos à disposição para informações adicionais que se fizerem necessárias.

Cordialmente,

Valdir Zanella Juliano Babinski 26089/O-9  
Prefeito Contador - CRC



# Demonstrativo da Receita e Despesa

## Segundo as Categorias Econômicas - Anexo 1

Município de IPUMIRIM

Competência: 2013

Títulos	R\$	Títulos	R\$
Receitas Correntes	20.621.702,68	Despesas Correntes	19.418.242,54
Receita Tributária	1.308.719,71	Pessoal e Encargos Sociais	10.648.712,24
Receita de Contribuições	92.743,50	Juros e Encargos da Dívida	66.222,36
Receita Patrimonial	95.234,64	Outras despesas correntes	8.703.307,94
Receita Agropecuária	0,00		
Receita industrial	0,00	Despesas Intra-Orçamentárias Correntes	0,00
Receita de Serviços	66.288,75		
Transferências Correntes	22.320.842,87		
Outras Receitas Correntes	126.293,45		
(-) Deduções da Receita Corrente	-3.388.420,24		
Receitas Intra-Orçamentárias Correntes	0,00		
(-) Deduções da Receita Intra-Orçamentária Corrente	0,00		
Déficit		Superávit	1.203.460,14
<b>Total</b>	<b>20.621.702,68</b>	<b>Total</b>	<b>20.621.702,68</b>
Receitas de Capital	117.276,61	Despesas de Capital	991.229,33
Operações de Crédito	0,00		
Alienação de Bens	0,00	Investimentos	730.281,10
Amortização de Empréstimos	0,00	Inversões Financeiras	0,00
Transferências de Capital	120.354,09	Amortização da Dívida	260.948,23
Outras Receitas de Capital	0,00		
(-) Deduções da Receita de Capital	-3.077,48	Despesas Intra-Orçamentárias de Capital	0,00
Receitas Intra-Orçamentárias de Capital	0,00		
(-) Deduções da Receita Intra-Orçamentária de Capital	0,00		
Déficit	873.952,72	Superávit	
<b>Total</b>	<b>991.229,33</b>	<b>Total</b>	<b>991.229,33</b>
Receitas Correntes	20.621.702,68	Despesas Correntes	19.418.242,54
Receitas Intra-Orçamentárias Correntes	0,00	Despesas Intra-Orçamentárias Correntes	0,00
Receita de Capital	117.276,61	Despesas de Capital	991.229,33
Receitas Intra-Orçamentárias de Capital	0,00	Despesas Intra-Orçamentárias de Capital	0,00
Subtotal	20.738.979,29	Subtotal	20.409.471,87
Déficit		Superávit	329.507,42
TOTAL	20.738.979,29	TOTAL	20.738.979,29

Município de IPUMIRIM

Exercício de 2013

Código	Especificação	Desdobramento	Fonte	Categoria econômica
	RECEITAS			24.130.477,01
1000000	Receitas Correntes			24.010.122,92
11000000	Receita Tributária		1.308.719,71	
11100000	Impostos		1.247.278,67	
11120000	Impostos sobre o Patrimônio e a Renda	640.390,06		
11120200	Imposto sobre a Propriedade Predial e Territorial Urbana	148.551,50		
	Recursos Ordinários	148.551,50		
11120400	Imposto sobre a Renda e Proventos de Qualquer Natureza	322.983,89		
11120431	Imposto de Renda Retido nas Fontes sobre os Rendimentos do Trabalho	322.983,89		
	Recursos Ordinários	193.790,24		
	Receitas de Impostos e Transf de Impostos: Educação	80.746,04		
	Receitas de Impostos e Transf de impostos: Saúde	48.447,61		
11120800	Imposto sobre Transmissão "Inter Vivos" de Bens Imóveis e de Direitos Reais sobre Imóveis	168.854,67		
	Recursos Ordinários	168.854,67		
11130000	Impostos sobre a Produção e a Circulação	606.888,61		
11130500	Imposto sobre Serviços de Qualquer Natureza	606.888,61		
11130501	Imposto sobre Serviços de Qualquer Natureza	606.888,61		
	Recursos Ordinários	364.029,74		
	Receitas de Impostos e Transf de Impostos: Educação	151.762,69		
	Receitas de Impostos e Transf de impostos: Saúde	91.096,18		
11200000	Taxas		61.441,04	
11210000	Taxas pelo Exercício do Poder de Polícia	61.441,04		
11211700	Taxa de Fiscalização de Vigilância Sanitária	13.197,45		
	Serviços de Saúde	13.197,45		
11212500	Taxa de Licença para Funcionamento de Estabelecimentos Comerciais, Indústrias e Prestadora de Serviço	43.913,79		
	Recursos Ordinários	43.913,79		
11219900	Outras Taxas pelo Exercício do Poder de Polícia	4.329,80		
	Recursos Ordinários	4.329,80		
12000000	Receitas de Contribuições		92.743,50	
12200000	Contribuições Econômicas		92.743,50	
12202900	Contribuição para o Custeio do Serviço de Iluminação Pública	92.743,50		
	Receita COSIP	92.743,50		
13000000	Receita Patrimonial		95.234,64	
13200000	Receitas de Valores Mobiliários		84.717,56	
13250000	Remuneração de Depósitos Bancários	84.717,56		
13250100	Remuneração de Depósitos de Recursos Vinculados	49.166,44		
13250102	Receita de Remuneração de Depósitos Bancários de Recursos Vinculados – FUNDEB	25.579,64		
	Transferências do FUNDEF/FUNDEB - (aplicação em outras despesas da Educação Básica)	25.579,64		
13250103	Receita de Remuneração de Depósitos Bancários de Recursos Vinculados – Fundode Saúde	15.277,17		
	Receitas de Impostos e Transf de impostos: Saúde	669,17		
	Serviços de Saúde	5.516,26		
	Transferências de Convênios: Saúde	7.205,38		
	Outros Recursos do Fundo Nacional de Desenvolvimento da Educação - FNDE	10,56		

Município de IPUMIRIM  
Exercício de 2013

Código	Especificação	Desdobramento	Fonte	Categoria econômica
	Atenção Básica	1.548,32		
	Atenção de Média e Alta Complexidade Ambulatorial e Hospitalar	146,56		
	Vigilância em Saúde	162,70		
	Assistência Farmacêutica Básica	18,22		
13250105	Receita de Remuneração de Depósitos Bancários de Recursos Vinculados – Manutenção e Desenvolvimento	5.295,09		
	Transferências de Convênios: Educação	2.533,04		
	Salário Educação	1.057,37		
	Programa Nacional de Alimentação Escolar - PNAE	374,17		
	Programa Nacional de Apoio ao Transporte Escolar - PNATE	493,50		
	Outros Recursos do Fundo Nacional de Desenvolvimento da Educação - FNDE	837,01		
13250110	Receita de Remuneração de Depósitos Bancários de Recursos Vinculados – Fundo Nacional de Assistência	1.462,73		
	Programa Pessoa Portadora de Deficiência Física - PPD	141,26		
	Outras Transferências de Recursos do Fundo de Assistência Social - FNAS	624,97		
	Transferências de Convênios - Assistência Social	45,81		
	Bolsa Família	650,69		
13250199	Receita de Remuneração de Outros Depósitos Bancários de Recursos Vinculados	1.551,81		
	Receita CIDE	23,78		
	Transferências de Convênios - Outros (não relacionados à educação/saúde/assistência social)	57,99		
	Fundo Especial do Petrólio	699,85		
	Convênio Trânsito - Prefeitura	186,06		
	Alienações de Bens destinados a Outros Programas	584,13		
13250200	Remuneração de Depósitos de Recursos não vinculados	35.551,12		
13250299	Remuneração de Outros Depósitos de Recursos não vinculados	35.551,12		
	Recursos Ordinários	35.024,56		
	Convênio Trânsito - Prefeitura	526,56		
13300000	Receita de Concessões e Permissões		10.517,08	
13390000	Outras Receitas de Concessões e Permissões	10.517,08		
	Recursos Ordinários	10.517,08		
16000000	Receita de Serviços		66.288,75	
16000500	Serviços de Saúde	33.802,01		
16000510	Serviços Ambulatoriais	33.802,01		
	Serviços de Saúde	33.802,01		
16001300	Serviços Administrativos	3.922,32		
16001399	Outros Serviços Administrativos	3.922,32		
	Recursos Ordinários	3.922,32		
16001700	Serviços Agropecuários	28.564,42		
	Recursos Ordinários	28.564,42		
17000000	Transferências Correntes		22.320.842,87	
17200000	Transferências Intergovernamentais		21.776.192,47	
17210000	Transferências da União	7.248.444,39		
17210100	Participação na Receita da União	5.578.964,80		
17210102	Cota-Parte do Fundo de Participação dos Municípios	5.508.918,55		
	Recursos Ordinários	3.340.475,74		

Município de IPUMIRIM  
Exercício de 2013

Código	Especificação	Desdobramento	Fonte	Categoria econômica
	Receitas de Impostos e Transf de Impostos: Educação	1.377.219,69		
	Receitas de Impostos e Transf de impostos: Saúde	791.223,12		
17210105	Cota-Parte do Imposto Sobre a Propriedade Territorial Rural	70.046,25		
	Recursos Ordinários	42.027,76		
	Receitas de Impostos e Transf de Impostos: Educação	17.511,57		
	Receitas de Impostos e Transf de impostos: Saúde	10.506,92		
17212200	Transferência da Compensação Financeira pela Exploração de Recursos Naturais	78.299,70		
17212270	Cota-Parte do Fundo Especial do Petróleo - FEP	78.299,70		
	Fundo Especial do Petrólio	78.299,70		
17213300	Transferência de Recursos do Sistema Único de Saúde – SUS – Repasses Fundo aFundo	898.281,39		
	Atenção Básica	755.746,31		
	Atenção de Média e Alta Complexidade Ambulatorial e Hospitalar	81.388,66		
	Vigilância em Saúde	26.551,42		
	Assistência Farmacêutica Básica	34.595,00		
17213400	Transferências de Recursos do Fundo Nacional de Assistência Social - FNAS	79.107,35		
	Programa Pessoa Portadora de Deficiência Física - PPD	4.547,84		
	Outras Transferências de Recursos do Fundo de Assistência Social - FNAS	57.413,44		
	Bolsa Família	17.146,07		
17213500	Transferências de Recursos do Fundo Nacional do Desenvolvimento da Educação – FNDE	451.370,04		
17213501	Transferências do Salário-Educação	274.309,25		
	Salário Educação	274.309,25		
17213503	Transferências Diretas do FNDE referentes ao Programa Nacional de AlimentaçãoEscolar – PNAE	91.774,29		
	Programa Nacional de Alimentação Escolar - PNAE	91.774,29		
17213504	Transferências Diretas do FNDE referentes ao Programa Nacionalde Apoio ao Transporte do Escolar – PN	82.369,68		
	Programa Nacional de Apoio ao Transporte Escolar - PNATE	82.369,68		
17213599	Outras Transferências Diretas do Fundo Nacional do Desenvolvimento da Educação –FNDE	2.916,82		
	Outros Recursos do Fundo Nacional de Desenvolvimento da Educação - FNDE	2.916,82		
17213600	Transferência Financeira do ICMS – Desoneração – L.C. Nº 87/96	48.950,41		
	Recursos Ordinários	29.370,25		
	Receitas de Impostos e Transf de Impostos: Educação	12.237,60		
	Receitas de Impostos e Transf de impostos: Saúde	7.342,56		
17219900	Outras Transferências da União	113.470,70		
	Outras Especificações	113.470,70		
17220000	Transferências dos Estados	11.522.662,97		
17220100	Participação na Receita dos Estados	11.375.572,97		
17220101	Cota-Parte do ICMS	10.515.953,17		
	Recursos Ordinários	4.702.458,31		
	Receitas de Impostos e Transf de Impostos: Educação	2.839.970,64		
	Receitas de Impostos e Transf de impostos: Saúde	2.973.524,22		
17220102	Cota-Parte do IPVA	698.705,62		
	Recursos Ordinários	419.223,00		
	Receitas de Impostos e Transf de Impostos: Educação	174.676,62		

Município de IPUMIRIM  
Exercício de 2013

Código	Especificação	Desdobramento	Fonte	Categoria econômica
	Receitas de Impostos e Transf de impostos: Saúde	104.806,00		
17220104	Cota-Parte do IPI sobre Exportação	160.147,74		
	Recursos Ordinários	96.088,60		
	Receitas de Impostos e Transf de Impostos: Educação	40.036,98		
	Receitas de Impostos e Transf de impostos: Saúde	24.022,16		
17220113	Cota-Parte da Contribuição de Intervenção no Domínio Econômico	766,44		
	Receita CIDE	766,44		
17223300	Transferência de Recursos do Estado para Programas de Saúde – Repasse Fundo aFundo	147.090,00		
	Serviços de Saúde	66.600,00		
	Transferências de Convênios: Saúde	48.000,00		
	Assistência Farmacêutica Básica	32.490,00		
17230000	Transferências dos Municípios	25.612,92		
17239900	Outras Transferências dos Municípios	25.612,92		
	Recursos Ordinários	25.612,92		
17240000	Transferências Multigovernamentais	2.979.472,19		
17240100	Transferência de Recursos do Fundo de Manutenção e Desenvolvimento da Educação Básica e de Valorizaç	2.979.472,19		
	Transf. do FUNDEF/FUNDEB - (aplic. remuneração dos prof. do Magist. em efet exercício na Ed. Bá	2.365.543,89		
	Transferências do FUNDEF/FUNDEB - (aplicação em outras despesas da Educação Básica)	613.928,30		
17500000	Transferências de Pessoas		4.222,73	
	Recursos Ordinários		4.222,73	
17600000	Transferências de Convênios		540.427,67	
17620000	Transferência de Convênios dos Estados e do Distrito Federal e de Suas Entidades	540.427,67		
17620200	Transferências de Convênio dos Estados Destinadas a Programas de Educação	167.178,00		
	Transferências de Convênios: Educação	84.006,96		
	Transferências de Convênios - Outros (não relacionados à educação/saúde/assistência social)	83.171,04		
17629900	Outras Transferências de Convênio dos Estados	373.249,67		
	Transferências de Convênios - Outros (não relacionados à educação/saúde/assistência social)	368.965,00		
	Transferências de Convênios - Assistência Social	4.284,67		
19000000	Outras Receitas Correntes		126.293,45	
19100000	Multas e Juros de Mora		44.619,27	
19110000	Multas e Juros de Mora dos Tributos	711,28		
19113800	Multas e Juros de Mora do Imposto sobre a Propriedade Predial e Territorial Urbana - IPTU	167,87		
	Recursos Ordinários	167,87		
19114000	Multas e Juros de Mora do Imposto sobre Serviços de Qualquer Natureza - ISS	543,41		
	Recursos Ordinários	543,41		
19130000	Multa e Juros de Mora da Dívida Ativa dos Tributos	2.036,27		
19131100	Multas e Juros de Mora da Dívida Ativa do Imposto sobre a Propriedade Predial e Territorial Urbana –	1.189,92		
	Recursos Ordinários	1.189,92		
19131300	Multas e Juros de Mora da Dívida Ativa do Imposto sobre Serviços de Qualquer Natureza - ISS	765,78		
	Recursos Ordinários	459,44		
	Receitas de Impostos e Transf de Impostos: Educação	191,49		

Município de IPUMIRIM  
Exercício de 2013

Código	Especificação	Desdobramento	Fonte	Categoria econômica
	Receitas de Impostos e Transf de impostos: Saúde	114,85		
19139900	Multas e Juros de Mora da Dívida Ativa de Outros Tributos	80,57		
	Recursos Ordinários	80,57		
19150000	Multa e Juros de Mora da Dívida Ativa de Outras Receitas	1.412,56		
19159900	Outras Multas e Juros de Mora da Dívida Ativa de Outras Receitas	1.412,56		
19159901	Outras Multas e Juros de Mora da Dívida Ativa de Outras Receitas –Principal	1.412,56		
	Recursos Ordinários	1.412,56		
19180000	Multas e Juros de Mora de Outras Receitas	2.587,75		
19189900	Outras Multas e Juros de Mora	2.587,75		
	Recursos Ordinários	2.587,75		
19190000	Multas de Outras Origens	37.871,41		
19191500	Multas Previstas na Legislação de Trânsito	16.096,67		
	Convênio Trânsito - Prefeitura	16.096,67		
19192600	Multas Previstas na Legislação sobre Defesa dos Direitos Difusos	21.774,74		
19192602	Multas Previstas na Legislação sobre Defesa dos Direitos Difusos – Outros	21.774,74		
	Recursos Ordinários	21.774,74		
19200000	Indenizações e Restituições		23.268,15	
19210000	Indenizações	308,70		
19210600	Indenizações por Danos Causados ao Patrimônio Público	308,70		
	Recursos Ordinários	308,70		
19220000	Restituições	22.959,45		
19229900	Outras Restituições	22.959,45		
	Recursos Ordinários	22.924,33		
	Serviços de Saúde	35,12		
19300000	Receita da Dívida Ativa		58.094,43	
19310000	Receita da Dívida Ativa Tributária	20.788,04		
19311100	Receita da Dívida Ativa do Imposto sobre a Propriedade Predial e Territorial Urbana – IPTU	11.388,37		
	Recursos Ordinários	11.388,37		
19311300	Receita da Dívida Ativa do Imposto sobre Serviços de Qualquer Natureza – ISS	5.819,32		
	Recursos Ordinários	3.491,54		
	Receitas de Impostos e Transf de Impostos: Educação	1.454,87		
	Receitas de Impostos e Transf de impostos: Saúde	872,91		
19313500	Receita da Dívida Ativa da Taxa de Fiscalização e Vigilância Sanitária	443,64		
	Serviços de Saúde	443,64		
19319900	Receita da Dívida Ativa de Outros Tributos	3.136,71		
19319901	Receita da Dívida Ativa de Outros Tributos – Principal	3.136,71		
	Recursos Ordinários	3.136,71		
19320000	Receita da Dívida Ativa não tributária	37.306,39		
19329900	Receita da Dívida Ativa Não Tributária de Outras Receitas	37.306,39		
19329901	Receita da Dívida Ativa Não-Tributária de Outras Receitas –Principal	37.306,39		
	Recursos Ordinários	37.306,39		
19900000	Receitas Diversas		311,60	
19909900	Outras Receitas	311,60		

Município de IPUMIRIM  
Exercício de 2013

Código	Especificação	Desdobramento	Fonte	Categoria econômica
	Recursos Ordinários	294,60		
	Receitas de Impostos e Transf de impostos: Saúde	17,00		
20000000	Receitas de Capital			120.354,09
24000000	Transferências de Capital		120.354,09	
24700000	Transferências de Convênios		120.354,09	
24710000	Transferência de Convênios da União e de suas Entidades	17.062,50		
24719900	Outras Transferências de Convênio da União	17.062,50		
	Transferências de Convênios - Outros (não relacionados à educação/saúde/assistência social)	17.062,50		
24720000	Transferência de Convênios dos Estados e do Distrito Federal e de suas Entidades	103.291,59		
24720200	Transferências de Convênio dos Estados destinadas a Programas de Educação	103.291,59		
	Transferências de Convênios: Educação	103.291,59		
	<b>DEDUÇÕES DA RECEITA</b>			<b>3.391.497,72</b>
10000000	Receitas Correntes			3.388.420,24
11000000	Receita Tributária		14.218,00	
11100000	Impostos		14.218,00	
11120000	Impostos sobre o Patrimônio e a Renda	14.218,00		
11120200	Imposto sobre a Propriedade Predial e Territorial Urbana	14.218,00		
	Recursos Ordinários	14.218,00		
17000000	Transferências Correntes		3.374.202,24	
17200000	Transferências Intergovernamentais		3.374.202,24	
17210000	Transferências da União	1.099.243,07		
17210100	Participação na Receita da União	1.068.972,99		
17210102	Cota-Parte do Fundo de Participação dos Municípios	1.054.963,82		
	Receitas de Impostos e Transf de Impostos: Educação	1.054.963,82		
17210105	Cota-Parte do Imposto Sobre a Propriedade Territorial Rural	14.009,17		
	Receitas de Impostos e Transf de Impostos: Educação	14.009,17		
17213500	Transferências de Recursos do Fundo Nacional do Desenvolvimento da Educação – FNDE	20.480,00		
17213503	Transferências Diretas do FNDE referentes ao Programa Nacional de Alimentação Escolar – PNAE	20.480,00		
	Programa Nacional de Alimentação Escolar - PNAE	20.480,00		
17213600	Transferência Financeira do ICMS – Desoneração – L.C. Nº 87/96	9.790,08		
	Receitas de Impostos e Transf de Impostos: Educação	9.790,08		
17220000	Transferências dos Estados	2.274.959,17		
17220100	Participação na Receita dos Estados	2.274.959,17		
17220101	Cota-Parte do ICMS	2.103.189,54		
	Receitas de Impostos e Transf de Impostos: Educação	2.103.189,54		
17220102	Cota-Parte do IPVA	139.740,18		
	Receitas de Impostos e Transf de Impostos: Educação	139.740,18		
17220104	Cota-Parte do IPI sobre Exportação	32.029,45		
	Receitas de Impostos e Transf de Impostos: Educação	32.029,45		
20000000	Receitas de Capital			3.077,48
24000000	Transferências de Capital		3.077,48	
24700000	Transferências de Convênios		3.077,48	
24710000	Transferência de Convênios da União e de suas Entidades	3.077,48		

Município de IPUMIRIM

Exercício de 2013

Código	Especificação	Desdobramento	Fonte	Categoria econômica
24719900	Outras Transferências de Convênio da União	3.077,48		
	Transferências de Convênios - Outros (não relacionados à educação/saúde/assistência social)	3.077,48		
	TOTAL GERAL			20.738.979,29

Obs: Para apuração dos valores arrecadados foi considerado o movimento mensal, (débito e crédito) da conta contábil 19114, sendo que as deduções, quando devidamente informadas pelas Unidades no Sistema e-Sfinge, estão demonstradas abaixo das receitas correntes e de capital



Município de IPUMIRIM

Competência: 2013

Unidade Gestora: (Legislativo) Câmara Municipal de Ipumirim

Unidade Orçamentária: 1001 - Câmara Municipal de Vereadores

Código	Especificação	Desdobramento	Elemento	Categoria Econômica
3.0.00.00	Despesas Correntes			575.855,09
3.1.00.00	Pessoal e Encargos Sociais			435.676,91
3.1.90.00	Aplicações Diretas		435.676,91	
3.1.90.11	Vencimentos e Vantagens Fixas (Pessoal Civil)	361.102,85		
3.1.90.13	Obrigações Patronais	74.574,06		
3.3.00.00	Outras Despesas Correntes			140.178,18
3.3.50.00	Transferências a Instituições Privadas sem Fins Lucrativos		9.780,00	
3.3.50.41	Contribuições	9.780,00		
3.3.90.00	Aplicações Diretas		130.398,18	
3.3.90.14	Diárias Civil	62.938,50		
3.3.90.30	Material de Consumo	19.225,06		
3.3.90.36	Outros Serviços de Terceiros (Pessoa Física)	202,45		
3.3.90.39	Outros Serviços de Terceiros (Pessoa Jurídica)	48.032,17		
4.0.00.00	Despesas de Capital			14.364,96
4.4.00.00	Investimentos			14.364,96
4.4.90.00	Aplicações Diretas		14.364,96	
4.4.90.51	Obras e Instalações	5.794,96		
4.4.90.52	Equipamentos e Material Permanente	8.570,00		
	Total Unidade Orçamentária			590.220,05

Unidade Gestora: (Executivo) Prefeitura Municipal de Ipumirim

Unidade Orçamentária: 2001 - Gabinete do Prefeito e Vice-Prefeito

Código	Especificação	Desdobramento	Elemento	Categoria Econômica
3.0.00.00	Despesas Correntes			614.317,81
3.1.00.00	Pessoal e Encargos Sociais			485.154,26
3.1.90.00	Aplicações Diretas		485.154,26	
3.1.90.11	Vencimentos e Vantagens Fixas (Pessoal Civil)	392.108,27		
3.1.90.13	Obrigações Patronais	92.919,37		
3.1.90.16	Outras Despesas Variáveis (Pessoal Civil)	126,62		
3.3.00.00	Outras Despesas Correntes			129.163,55
3.3.50.00	Transferências a Instituições Privadas sem Fins Lucrativos		119.338,00	
3.3.50.41	Contribuições	84.338,00		
3.3.50.43	Subvenções Sociais	35.000,00		
3.3.90.00	Aplicações Diretas		9.825,55	
3.3.90.30	Material de Consumo	4.877,66		
3.3.90.39	Outros Serviços de Terceiros (Pessoa Jurídica)	4.947,89		
	Total Unidade Orçamentária			614.317,81

Unidade Orçamentária: 3001 - Departamento Municipal de Administração

Código	Especificação	Desdobramento	Elemento	Categoria Econômica
--------	---------------	---------------	----------	---------------------

Município de IPUMIRIM

Competência: 2013

3.0.00.00	Despesas Correntes		1.972.603,61
3.1.00.00	Pessoal e Encargos Sociais		1.391.263,71
3.1.71.00	Transferência a Consórcios Público	1.950,00	
3.1.71.70	Rateio pela Participação em Consórcio Público	1.950,00	
3.1.90.00	Aplicações Diretas		1.389.313,71
3.1.90.01	Aposentadorias, Reserva Remunerada e Reformas	490.897,03	
3.1.90.04	Contratação por Tempo Determinado	29.047,19	
3.1.90.11	Vencimentos e Vantagens Fixas (Pessoal Civil)	713.223,62	
3.1.90.13	Obrigações Patronais	153.891,20	
3.1.90.16	Outras Despesas Variáveis (Pessoal Civil)	2.254,67	
3.3.00.00	Outras Despesas Correntes		581.339,90
3.3.71.00	Transferência a Consórcios Público		1.170,00
3.3.71.70	Rateio pela Participação em Consórcio Público	1.170,00	
3.3.90.00	Aplicações Diretas		580.169,90
3.3.90.14	Diárias Civil	36.061,77	
3.3.90.30	Material de Consumo	113.162,12	
3.3.90.36	Outros Serviços de Terceiros (Pessoa Física)	7.617,60	
3.3.90.39	Outros Serviços de Terceiros (Pessoa Jurídica)	410.431,11	
3.3.90.47	Obrigações Tributárias e Contributivas	8.829,30	
3.3.90.48	Outros Auxílios Financeiros a Pessoas Físicas	4.068,00	
4.0.00.00	Despesas de Capital		31.709,86
4.4.00.00	Investimentos		31.709,86
4.4.90.00	Aplicações Diretas		31.709,86
4.4.90.52	Equipamentos e Material Permanente	31.709,86	
	<b>Total Unidade Orçamentária</b>		<b>2.004.313,47</b>

**Unidade Orçamentária: 3002 - Departamento Municipal de Planejamento e Finanças**

Código	Especificação	Desdobramento	Elemento	Categoria Econômica
3.0.00.00	Despesas Correntes			389.708,02
3.1.00.00	Pessoal e Encargos Sociais			117.316,80
3.1.90.00	Aplicações Diretas		117.316,80	
3.1.90.11	Vencimentos e Vantagens Fixas (Pessoal Civil)	87.937,00		
3.1.90.13	Obrigações Patronais	21.365,87		
3.1.90.16	Outras Despesas Variáveis (Pessoal Civil)	8.013,93		
3.2.00.00	Juros e Encargos da Dívida			66.222,36
3.2.90.00	Aplicações Diretas		66.222,36	
3.2.90.21	Juros sobre a Dívida por Contrato	66.222,36		
3.3.00.00	Outras Despesas Correntes			206.168,86
3.3.90.00	Aplicações Diretas		206.168,86	
3.3.90.47	Obrigações Tributárias e Contributivas	206.168,86		
4.0.00.00	Despesas de Capital			260.948,23
4.6.00.00	Amortização da Dívida			260.948,23
4.6.90.00	Aplicações Diretas		260.948,23	
4.6.90.71	Principal da Dívida Contratual Resgatado	260.948,23		
	<b>Total Unidade Orçamentária</b>			<b>650.656,25</b>

Município de IPUMIRIM  
Competência: 2013

**Unidade Orçamentária: 4001 - Departamento de Assistência Agropecuária**

Código	Especificação	Desdobramento	Elemento	Categoria Econômica
3.0.00.00	Despesas Correntes			88.295,60
3.1.00.00	Pessoal e Encargos Sociais			8.820,00
3.1.71.00	Transferência a Consórcios Público		8.820,00	
3.1.71.70	Rateio pela Participação em Consórcio Público	8.820,00		
3.3.00.00	Outras Despesas Correntes			79.475,60
3.3.71.00	Transferência a Consórcios Público		6.180,00	
3.3.71.70	Rateio pela Participação em Consórcio Público	6.180,00		
3.3.90.00	Aplicações Diretas		73.295,60	
3.3.90.30	Material de Consumo	25.977,86		
3.3.90.32	Material, Bens ou Serviço para Distribuição Gratuita	11.785,44		
3.3.90.36	Outros Serviços de Terceiros (Pessoa Física)	3.800,00		
3.3.90.39	Outros Serviços de Terceiros (Pessoa Jurídica)	31.732,30		
4.0.00.00	Despesas de Capital			1.800,00
4.4.00.00	Investimentos			1.800,00
4.4.71.00	Transferência a Consórcios Público		1.800,00	
4.4.71.70	Rateio pela Participação em Consórcio Público	1.800,00		
	Total Unidade Orçamentária			90.095,60

**Unidade Orçamentária: 5001 - Departamento de Estradas de Rodagem**

Código	Especificação	Desdobramento	Elemento	Categoria Econômica
3.0.00.00	Despesas Correntes			2.219.349,63
3.1.00.00	Pessoal e Encargos Sociais			939.684,93
3.1.90.00	Aplicações Diretas		939.684,93	
3.1.90.01	Aposentadorias, Reserva Remunerada e Reformas	187.334,76		
3.1.90.11	Vencimentos e Vantagens Fixas (Pessoal Civil)	576.212,86		
3.1.90.13	Obrigações Patronais	142.668,12		
3.1.90.16	Outras Despesas Variáveis (Pessoal Civil)	33.469,19		
3.3.00.00	Outras Despesas Correntes			1.279.664,70
3.3.90.00	Aplicações Diretas		1.279.664,70	
3.3.90.14	Diárias Civil	852,78		
3.3.90.30	Material de Consumo	970.653,15		
3.3.90.32	Material, Bens ou Serviço para Distribuição Gratuita	71,80		
3.3.90.36	Outros Serviços de Terceiros (Pessoa Física)	3.776,86		
3.3.90.39	Outros Serviços de Terceiros (Pessoa Jurídica)	303.519,54		
3.3.90.47	Obrigações Tributárias e Contributivas	790,57		
4.0.00.00	Despesas de Capital			7.000,00
4.4.00.00	Investimentos			7.000,00
4.4.90.00	Aplicações Diretas		7.000,00	
4.4.90.52	Equipamentos e Material Permanente	7.000,00		
	Total Unidade Orçamentária			2.226.349,63

Município de IPUMIRIM

Competência: 2013

**Unidade Orçamentária: 6001 - Departamento Municipal de Ensino**

Código	Especificação	Desdobramento	Elemento	Categoria Econômica
3.0.00.00	Despesas Correntes			4.962.111,32
3.1.00.00	Pessoal e Encargos Sociais			3.177.674,31
3.1.90.00	Aplicações Diretas		3.177.674,31	
3.1.90.04	Contratação por Tempo Determinado	566.909,85		
3.1.90.11	Vencimentos e Vantagens Fixas (Pessoal Civil)	2.108.930,69		
3.1.90.13	Obrigações Patronais	487.041,06		
3.1.90.16	Outras Despesas Variáveis (Pessoal Civil)	14.792,71		
3.3.00.00	Outras Despesas Correntes			1.784.437,01
3.3.50.00	Transferências a Instituições Privadas sem Fins Lucrativos		8.000,00	
3.3.50.43	Subvenções Sociais	8.000,00		
3.3.90.00	Aplicações Diretas		1.776.437,01	
3.3.90.14	Diárias Civil	1.861,04		
3.3.90.18	Auxílio Financeiro a Estudantes	18.746,70		
3.3.90.30	Material de Consumo	313.598,96		
3.3.90.32	Material, Bens ou Serviço para Distribuição Gratuita	87.178,77		
3.3.90.36	Outros Serviços de Terceiros (Pessoa Física)	2.811,54		
3.3.90.39	Outros Serviços de Terceiros (Pessoa Jurídica)	1.352.240,00		
4.0.00.00	Despesas de Capital			297.570,38
4.4.00.00	Investimentos			297.570,38
4.4.90.00	Aplicações Diretas		297.570,38	
4.4.90.51	Obras e Instalações	218.309,38		
4.4.90.52	Equipamentos e Material Permanente	79.261,00		
	<b>Total Unidade Orçamentária</b>			<b>5.259.681,70</b>

**Unidade Orçamentária: 6002 - Departamento Municipal de Cultura**

Código	Especificação	Desdobramento	Elemento	Categoria Econômica
3.0.00.00	Despesas Correntes			65.394,78
3.3.00.00	Outras Despesas Correntes			65.394,78
3.3.50.00	Transferências a Instituições Privadas sem Fins Lucrativos		5.000,00	
3.3.50.41	Contribuições	5.000,00		
3.3.90.00	Aplicações Diretas		60.394,78	
3.3.90.30	Material de Consumo	6.422,70		
3.3.90.31	Premiações Culturais, Artísticas, Científicas, Desportivas e Outras	14.710,00		
3.3.90.32	Material, Bens ou Serviço para Distribuição Gratuita	3.450,00		
3.3.90.36	Outros Serviços de Terceiros (Pessoa Física)	3.103,45		
3.3.90.39	Outros Serviços de Terceiros (Pessoa Jurídica)	32.094,00		
3.3.90.47	Obrigações Tributárias e Contributivas	614,63		
	<b>Total Unidade Orçamentária</b>			<b>65.394,78</b>

**Unidade Orçamentária: 6003 - Departamento Municipal de Esportes**

Código	Especificação	Desdobramento	Elemento	Categoria Econômica
--------	---------------	---------------	----------	---------------------

Município de IPUMIRIM

Competência: 2013

3.0.00.00	Despesas Correntes		345.337,76
3.1.00.00	Pessoal e Encargos Sociais		138.133,69
3.1.90.00	Aplicações Diretas	138.133,69	
3.1.90.04	Contratação por Tempo Determinado	55.905,57	
3.1.90.11	Vencimentos e Vantagens Fixas (Pessoal Civil)	63.865,18	
3.1.90.13	Obrigações Patronais	17.558,97	
3.1.90.16	Outras Despesas Variáveis (Pessoal Civil)	803,97	
3.3.00.00	Outras Despesas Correntes		207.204,07
3.3.90.00	Aplicações Diretas	207.204,07	
3.3.90.30	Material de Consumo	55.668,36	
3.3.90.31	Premiações Culturais, Artísticas, Científicas, Desportivas e Outras	16.600,20	
3.3.90.36	Outros Serviços de Terceiros (Pessoa Física)	1.130,00	
3.3.90.39	Outros Serviços de Terceiros (Pessoa Jurídica)	133.805,51	
	<b>Total Unidade Orçamentária</b>		<b>345.337,76</b>

**Unidade Orçamentária: 7001 - Fundo Mun. dos Direitos da Criança e Adolescente**

Código	Especificação	Desdobramento	Elemento	Categoria Econômica
3.0.00.00	Despesas Correntes			36.922,50
3.3.00.00	Outras Despesas Correntes			36.922,50
3.3.50.00	Transferências a Instituições Privadas sem Fins Lucrativos		24.922,50	
3.3.50.43	Subvenções Sociais	24.922,50		
3.3.90.00	Aplicações Diretas		12.000,00	
3.3.90.30	Material de Consumo	1.610,00		
3.3.90.39	Outros Serviços de Terceiros (Pessoa Jurídica)	10.390,00		
	<b>Total Unidade Orçamentária</b>			<b>36.922,50</b>

**Unidade Orçamentária: 8001 - Fundo Municipal Agropecuário**

Código	Especificação	Desdobramento	Elemento	Categoria Econômica
3.0.00.00	Despesas Correntes			1.133.647,26
3.1.00.00	Pessoal e Encargos Sociais			544.017,71
3.1.90.00	Aplicações Diretas		544.017,71	
3.1.90.04	Contratação por Tempo Determinado	179.439,37		
3.1.90.11	Vencimentos e Vantagens Fixas (Pessoal Civil)	285.153,61		
3.1.90.13	Obrigações Patronais	68.371,00		
3.1.90.16	Outras Despesas Variáveis (Pessoal Civil)	11.053,73		
3.3.00.00	Outras Despesas Correntes			589.629,55
3.3.50.00	Transferências a Instituições Privadas sem Fins Lucrativos		305.934,95	
3.3.50.41	Contribuições	305.934,95		
3.3.90.00	Aplicações Diretas		283.694,60	
3.3.90.14	Diárias Civil	1.015,12		
3.3.90.30	Material de Consumo	148.064,08		
3.3.90.32	Material, Bens ou Serviço para Distribuição Gratuita	12.502,00		
3.3.90.39	Outros Serviços de Terceiros (Pessoa Jurídica)	110.057,40		
3.3.90.48	Outros Auxílios Financeiros a Pessoas Físicas	12.056,00		

Município de IPUMIRIM

Competência: 2013

4.0.00.00	Despesas de Capital		3.251,12
4.4.00.00	Investimentos		3.251,12
4.4.90.00	Aplicações Diretas		3.251,12
4.4.90.52	Equipamentos e Material Permanente	3.251,12	
Total Unidade Orçamentária			1.136.898,38

Unidade Gestora: (Executivo ) Fundo Municipal de Saúde de Ipumirim

Unidade Orçamentária: 9001 - Fundo Municipal de Saúde

Código	Especificação	Desdobramento	Elemento	Categoria Econômica
3.0.00.00	Despesas Correntes			5.276.896,10
3.1.00.00	Pessoal e Encargos Sociais			2.675.991,27
3.1.90.00	Aplicações Diretas		2.675.991,27	
3.1.90.04	Contratação por Tempo Determinado	123.121,56		
3.1.90.11	Vencimentos e Vantagens Fixas (Pessoal Civil)	1.995.889,44		
3.1.90.13	Obrigações Patronais	479.143,24		
3.1.90.16	Outras Despesas Variáveis (Pessoal Civil)	69.937,03		
3.1.90.34	Outras Despesas de Pessoal Decorrentes de Contratos de Terceirização	7.900,00		
3.3.00.00	Outras Despesas Correntes			2.600.904,83
3.3.40.00	Transferências a Municípios		13.862,40	
3.3.40.39	Outros Serviços de Terceiros (Pessoa Jurídica)	13.862,40		
3.3.71.00	Transferência a Consórcios Público		72.000,00	
3.3.71.70	Rateio pela Participação em Consórcio Público	72.000,00		
3.3.90.00	Aplicações Diretas		2.515.042,43	
3.3.90.14	Diárias Civil	17.168,38		
3.3.90.30	Material de Consumo	632.802,72		
3.3.90.32	Material, Bens ou Serviço para Distribuição Gratuita	15.312,97		
3.3.90.33	Passagens e Despesas com Locomoção	234,52		
3.3.90.36	Outros Serviços de Terceiros (Pessoa Física)	200,00		
3.3.90.39	Outros Serviços de Terceiros (Pessoa Jurídica)	1.848.005,91		
3.3.90.48	Outros Auxílios Financeiros a Pessoas Físicas	1.317,93		
4.0.00.00	Despesas de Capital			238.543,01
4.4.00.00	Investimentos			238.543,01
4.4.90.00	Aplicações Diretas		238.543,01	
4.4.90.39	Outros Serviços de Terceiros (Pessoa Jurídica)	280,00		
4.4.90.51	Obras e Instalações	7.788,78		
4.4.90.52	Equipamentos e Material Permanente	230.474,23		
Total Unidade Orçamentária				5.515.439,11

Unidade Gestora: (Executivo ) Prefeitura Municipal de Ipumirim

Unidade Orçamentária: 10001 - Fundo Municipal de Assistência Social

Código	Especificação	Desdobramento	Elemento	Categoria Econômica
3.0.00.00	Despesas Correntes			69.718,76
3.3.00.00	Outras Despesas Correntes			69.718,76
3.3.90.00	Aplicações Diretas		69.718,76	

Município de IPUMIRIM

Competência: 2013

3.3.90.30	Material de Consumo	16.353,18	
3.3.90.31	Premiações Culturais, Artísticas, Científicas, Desportivas e Outras	1.031,20	
3.3.90.32	Material, Bens ou Serviço para Distribuição Gratuita	8.686,46	
3.3.90.39	Outros Serviços de Terceiros (Pessoa Jurídica)	39.579,92	
3.3.90.48	Outros Auxílios Financeiros a Pessoas Físicas	4.068,00	
	Total Unidade Orçamentária		69.718,76

**Unidade Orçamentária: 11001 - Departamento de Assistência Social e Habitação**

Código	Especificação	Desdobramento	Elemento	Categoria Econômica
3.0.00.00	Despesas Correntes			714.414,48
3.1.00.00	Pessoal e Encargos Sociais			403.080,26
3.1.71.00	Transferência a Consórcios Público		50.850,00	
3.1.71.70	Rateio pela Participação em Consórcio Público	50.850,00		
3.1.90.00	Aplicações Diretas		352.230,26	
3.1.90.04	Contratação por Tempo Determinado	38.550,32		
3.1.90.11	Vencimentos e Vantagens Fixas (Pessoal Civil)	246.654,91		
3.1.90.13	Obrigações Patronais	55.665,73		
3.1.90.16	Outras Despesas Variáveis (Pessoal Civil)	11.359,30		
3.3.00.00	Outras Despesas Correntes			311.334,22
3.3.50.00	Transferências a Instituições Privadas sem Fins Lucrativos		9.500,00	
3.3.50.43	Subvenções Sociais	9.500,00		
3.3.71.00	Transferência a Consórcios Público		13.616,40	
3.3.71.70	Rateio pela Participação em Consórcio Público	13.616,40		
3.3.90.00	Aplicações Diretas		288.217,82	
3.3.90.14	Diárias Civil	4.818,15		
3.3.90.30	Material de Consumo	38.523,59		
3.3.90.32	Material, Bens ou Serviço para Distribuição Gratuita	19.764,78		
3.3.90.36	Outros Serviços de Terceiros (Pessoa Física)	49.281,33		
3.3.90.39	Outros Serviços de Terceiros (Pessoa Jurídica)	144.634,68		
3.3.90.47	Obrigações Tributárias e Contributivas	13.437,29		
3.3.90.48	Outros Auxílios Financeiros a Pessoas Físicas	17.758,00		
4.0.00.00	Despesas de Capital			3.333,60
4.4.00.00	Investimentos			3.333,60
4.4.71.00	Transferência a Consórcios Público		3.333,60	
4.4.71.70	Rateio pela Participação em Consórcio Público	3.333,60		
	Total Unidade Orçamentária			717.748,08

**Unidade Orçamentária: 14001 - Departamento de urbanismo, Ind. Comércio e Serviço**

Código	Especificação	Desdobramento	Elemento	Categoria Econômica
3.0.00.00	Despesas Correntes			953.669,82
3.1.00.00	Pessoal e Encargos Sociais			331.898,39
3.1.90.00	Aplicações Diretas		331.898,39	
3.1.90.11	Vencimentos e Vantagens Fixas (Pessoal Civil)	260.586,33		
3.1.90.13	Obrigações Patronais	58.362,89		

Município de IPUMIRIM

Competência: 2013

3.1.90.16	Outras Despesas Variáveis (Pessoal Civil)	12.949,17		
3.3.00.00	Outras Despesas Correntes			621.771,43
3.3.50.00	Transferências a Instituições Privadas sem Fins Lucrativos		28.000,00	
3.3.50.41	Contribuições	28.000,00		
3.3.90.00	Aplicações Diretas			593.771,43
3.3.90.30	Material de Consumo	102.808,70		
3.3.90.36	Outros Serviços de Terceiros (Pessoa Física)	804,60		
3.3.90.39	Outros Serviços de Terceiros (Pessoa Jurídica)	490.158,13		
4.0.00.00	Despesas de Capital			132.708,17
4.4.00.00	Investimentos			132.708,17
4.4.90.00	Aplicações Diretas			132.708,17
4.4.90.30	Material de Consumo	5.074,57		
4.4.90.39	Outros Serviços de Terceiros (Pessoa Jurídica)	70.421,88		
4.4.90.51	Obras e Instalações	56.311,72		
4.4.90.52	Equipamentos e Material Permanente	900,00		
4.4.90.92	Despesas de Exercícios Anteriores	0,00		
	<b>Total Unidade Orçamentária</b>			<b>1.086.377,99</b>

<b>Código</b>	<b>Especificação</b>	<b>Desdobramento</b>	<b>Elemento</b>	<b>Categoria Econômica</b>
	Total Geral			20.409.471,87



Município de IPUMIRIM

Competência: 2013

Código	Especificação	Elemento	Natureza da Despesa por Modalidade de Aplicação	Categoria Econômica
3.0.00.00	Despesas Correntes			19.418.242,54
3.1.00.00	Pessoal e Encargos Sociais			10.648.712,24
3.1.71.00	Transferência a Consórcios Público		61.620,00	
3.1.71.70	Rateio pela Participação em Consórcio Público	61.620,00		
3.1.90.00	Aplicações Diretas		10.587.092,24	
3.1.90.01	Aposentadorias, Reserva Remunerada e Reformas	678.231,79		
3.1.90.04	Contratação por Tempo Determinado	992.973,86		
3.1.90.11	Vencimentos e Vantagens Fixas (Pessoal Civil)	7.091.664,76		
3.1.90.13	Obrigações Patronais	1.651.561,51		
3.1.90.16	Outras Despesas Variáveis (Pessoal Civil)	164.760,32		
3.1.90.34	Outras Despesas de Pessoal Decorrentes de Contratos de Terceirização	7.900,00		
3.2.00.00	Juros e Encargos da Dívida			66.222,36
3.2.90.00	Aplicações Diretas		66.222,36	
3.2.90.21	Juros sobre a Dívida por Contrato	66.222,36		
3.3.00.00	Outras Despesas Correntes			8.703.307,94
3.3.40.00	Transferências a Municípios		13.862,40	
3.3.40.39	Outros Serviços de Terceiros (Pessoa Jurídica)	13.862,40		
3.3.50.00	Transferências a Instituições Privadas sem Fins Lucrativos		510.475,45	
3.3.50.41	Contribuições	433.052,95		
3.3.50.43	Subvenções Sociais	77.422,50		
3.3.71.00	Transferência a Consórcios Público		92.966,40	
3.3.71.70	Rateio pela Participação em Consórcio Público	92.966,40		
3.3.90.00	Aplicações Diretas		8.086.003,69	
3.3.90.14	Diárias Civil	124.715,74		
3.3.90.18	Auxílio Financeiro a Estudantes	18.746,70		
3.3.90.30	Material de Consumo	2.449.748,14		
3.3.90.31	Premiações Culturais, Artísticas, Científicas, Desportivas e Outras	32.341,40		
3.3.90.32	Material, Bens ou Serviço para Distribuição Gratuita	158.752,22		
3.3.90.33	Passagens e Despesas com Locomoção	234,52		
3.3.90.36	Outros Serviços de Terceiros (Pessoa Física)	72.727,83		
3.3.90.39	Outros Serviços de Terceiros (Pessoa Jurídica)	4.959.628,56		
3.3.90.47	Obrigações Tributárias e Contributivas	229.840,65		
3.3.90.48	Outros Auxílios Financeiros a Pessoas Físicas	39.267,93		
4.0.00.00	Despesas de Capital			991.229,33
4.4.00.00	Investimentos			730.281,10
4.4.71.00	Transferência a Consórcios Público		5.133,60	
4.4.71.70	Rateio pela Participação em Consórcio Público	5.133,60		
4.4.90.00	Aplicações Diretas		725.147,50	
4.4.90.30	Material de Consumo	5.074,57		
4.4.90.39	Outros Serviços de Terceiros (Pessoa Jurídica)	70.701,88		
4.4.90.51	Obras e Instalações	288.204,84		
4.4.90.52	Equipamentos e Material Permanente	361.166,21		
4.4.90.92	Despesas de Exercícios Anteriores	0,00		
4.6.00.00	Amortização da Dívida			260.948,23

## Resumo Geral da Despesa - Anexo 2 - Consolidado

Município de IPUMIRIM

Competência: 2013

Código	Especificação	Elemento	Natureza da Despesa por Modalidade de Aplicação	Categoria Econômica
4.6.90.00	Aplicações Diretas		260.948,23	
4.6.90.71	Principal da Dívida Contratual Resgatado	260.948,23		
	Total Geral			20.409.471,87



Administração Direta, Indireta ou Fundacional

Município de IPUMIRIM

Competência: 2013

Unidade Gestora: Prefeitura Municipal de Ipumirim

Unidade Orçamentária: 02001 Gabinete do Prefeito e Vice-Prefeito

Código	Especificação	Operações especiais	Projetos	Atividades	Total
4	Administração	0,00	0,00	579.317,81	579.317,81
4.122	Administração Geral	0,00	0,00	510.886,92	510.886,92
04.122.0002	COORDENAÇÃO SUPERIOR	0,00	0,00	426.548,92	426.548,92
04.122.0002.02.000002	Gestão das Políticas e Ações Vinculadas ao Gabinete do Prefeito e Vice	0,00	0,00	426.548,92	426.548,92
04.122.0004	AÇÕES DE PARCERIAS	0,00	0,00	84.338,00	84.338,00
04.122.0004.02.000007	Ações de Parcerias para o Fortalecimento do Municipalismo	0,00	0,00	84.338,00	84.338,00
4.124	Controle Interno	0,00	0,00	68.430,89	68.430,89
04.124.0018	GESTÃO DO CONTROLE INTERNO	0,00	0,00	68.430,89	68.430,89
04.124.0018.02.000005	Gestão das Ações do Controle Interno	0,00	0,00	68.430,89	68.430,89
6	Segurança Pública	0,00	0,00	35.000,00	35.000,00
6.182	Defesa Civil	0,00	0,00	35.000,00	35.000,00
06.182.0004	AÇÕES DE PARCERIAS	0,00	0,00	35.000,00	35.000,00
06.182.0004.02.000008	Ações de Parcerias e Apoio a Sociedade Corpo de Bombeiros	0,00	0,00	35.000,00	35.000,00
Total da Unidade Orçamentária		0,00	0,00	614.317,81	614.317,81

Unidade Orçamentária: 03001 Departamento Municipal de Administração

Código	Especificação	Operações especiais	Projetos	Atividades	Total
3	Essencial à Justiça	0,00	0,00	48.445,24	48.445,24
3.091	Defesa da Ordem Jurídica	0,00	0,00	48.445,24	48.445,24
03.091.0003	GESTÃO ADMINISTRATIVA, PLANEJAMENTO E FINANÇAS	0,00	0,00	48.445,24	48.445,24
03.091.0003.02.000092	Gestão das Ações do PROCON	0,00	0,00	48.445,24	48.445,24
4	Administração	0,00	31.709,86	1.421.738,78	1.453.448,64
4.122	Administração Geral	0,00	31.709,86	1.421.738,78	1.453.448,64
04.122.0003	GESTÃO ADMINISTRATIVA, PLANEJAMENTO E FINANÇAS	0,00	31.709,86	1.421.738,78	1.453.448,64

Administração Direta, Indireta ou Fundacional

Município de IPUMIRIM

Competência: 2013

04.122.0003.01.000005	Equipamentos e Veículos para a Modernização das atividades administrativas	0,00	31.709,86	0,00	31.709,86
04.122.0003.02.000003	Gestão das Ações do Departamento de Administração	0,00	0,00	1.421.738,78	1.421.738,78
28	Encargos Especiais	502.419,59	0,00	0,00	502.419,59
28.846	Outros Encargos Especiais	502.419,59	0,00	0,00	502.419,59
28.846.0000	ENCARGOS E OPERAÇÕES ESPECIAIS	502.419,59	0,00	0,00	502.419,59
28.846.0000.09.000002	Gestão dos Gastos de Pessoal Inativos e Pensionistas - Administrativo	502.419,59	0,00	0,00	502.419,59
Total da Unidade Orçamentária		502.419,59	31.709,86	1.470.184,02	2.004.313,47

Unidade Orçamentária: 03002 Departamento Municipal de Planejamento e Finanças

Código	Especificação	Operações especiais	Projetos	Atividades	Total
4	Administração	0,00	0,00	117.316,80	117.316,80
4.121	Planejamento e Orçamento	0,00	0,00	117.316,80	117.316,80
04.121.0003	GESTÃO ADMINISTRATIVA, PLANEJAMENTO E FINANÇAS	0,00	0,00	117.316,80	117.316,80
04.121.0003.02.000004	Gestão das Ações do Departamento de Planejamento e Finanças	0,00	0,00	117.316,80	117.316,80
28	Encargos Especiais	533.339,45	0,00	0,00	533.339,45
28.843	Serviço da Dívida Interna	327.170,59	0,00	0,00	327.170,59
28.843.0000	ENCARGOS E OPERAÇÕES ESPECIAIS	327.170,59	0,00	0,00	327.170,59
28.843.0000.09.000000	Amortização e Encargos da Dívida Contratual	314.847,69	0,00	0,00	314.847,69
28.843.0000.09.000001	Amortização da Dívida de Débitos Consolidados	12.322,90	0,00	0,00	12.322,90
28.846	Outros Encargos Especiais	206.168,86	0,00	0,00	206.168,86
28.846.0000	ENCARGOS E OPERAÇÕES ESPECIAIS	206.168,86	0,00	0,00	206.168,86
28.846.0000.09.000004	Contribuição para a Formação do PASEP	206.168,86	0,00	0,00	206.168,86
Total da Unidade Orçamentária		533.339,45	0,00	117.316,80	650.656,25

Unidade Orçamentária: 04001 Departamento de Assistência Agropecuária

Código	Especificação	Operações especiais	Projetos	Atividades	Total
18	Gestão Ambiental	0,00	0,00	37.740,44	37.740,44
18.541	Preservação e Conservação Ambiental	0,00	0,00	16.800,00	16.800,00

Administração Direta, Indireta ou Fundacional

Município de IPUMIRIM

Competência: 2013

18.541.0004	AÇÕES DE PARCERIAS	0,00	0,00	16.800,00	16.800,00
18.541.0004.02.000010	Ações de Parcerias Ambientais - Consórcio Lambari	0,00	0,00	16.800,00	16.800,00
18.544	Recursos Hídricos	0,00	0,00	20.940,44	20.940,44
18.544.0021	MEIO AMBIENTE SUSTENTÁVEL	0,00	0,00	20.940,44	20.940,44
18.544.0021.02.000056	Gestão das Ações de Preservação e Utilização de Recursos Hídricos	0,00	0,00	20.940,44	20.940,44
23	Comércio e Serviços	0,00	0,00	52.355,16	52.355,16
23.691	Promoção Comercial	0,00	0,00	52.355,16	52.355,16
23.691.0022	FEIRAS, FESTAS E EXPOSIÇÕES	0,00	0,00	52.355,16	52.355,16
23.691.0022.02.000057	Festividades Municipais, feiras e exposições	0,00	0,00	52.355,16	52.355,16
Total da Unidade Orçamentária		0,00	0,00	90.095,60	90.095,60

Unidade Orçamentária: 05001 Departamento de Estradas de Rodagem

Código	Especificação	Operações especiais	Projetos	Atividades	Total
26	Transporte	0,00	7.000,00	2.028.379,53	2.035.379,53
26.782	Transporte Rodoviário	0,00	7.000,00	2.028.379,53	2.035.379,53
26.782.0026	TRANSPORTE RODOVIÁRIO	0,00	7.000,00	2.028.379,53	2.035.379,53
26.782.0026.01.000032	Aquisição de Veículos, Equipamentos e Maquinário Pesado destinados ao DMER	0,00	7.000,00	0,00	7.000,00
26.782.0026.02.000061	Gestão das Políticas e Ações do Transporte Rodoviário Municipal	0,00	0,00	2.028.379,53	2.028.379,53
28	Encargos Especiais	190.970,10	0,00	0,00	190.970,10
28.846	Outros Encargos Especiais	190.970,10	0,00	0,00	190.970,10
28.846.0000	ENCARGOS E OPERAÇÕES ESPECIAIS	190.970,10	0,00	0,00	190.970,10
28.846.0000.09.000005	Gestão dos Gastos de Pessoal Inativos e Pensionistas - DMER	190.970,10	0,00	0,00	190.970,10
Total da Unidade Orçamentária		190.970,10	7.000,00	2.028.379,53	2.226.349,63

Unidade Orçamentária: 06001 Departamento Municipal de Ensino

Código	Especificação	Operações especiais	Projetos	Atividades	Total
12	Educação	0,00	297.570,38	4.962.111,32	5.259.681,70
12.306	Alimentação e Nutrição	0,00	0,00	118.704,10	118.704,10

Administração Direta, Indireta ou Fundacional

Município de IPUMIRIM

Competência: 2013

12.306.0012	GESTÃO E MODERNIZAÇÃO DA EDUCAÇÃO BÁSICA	0,00	0,00	118.704,10	118.704,10
12.306.0012.02.000039	Gestão do Programa Nacional de Alimentação Escolar	0,00	0,00	118.704,10	118.704,10
12.361	Ensino Fundamental	0,00	276.283,38	3.410.196,97	3.686.480,35
12.361.0012	GESTÃO E MODERNIZAÇÃO DA EDUCAÇÃO BÁSICA	0,00	276.283,38	3.410.196,97	3.686.480,35
12.361.0012.01.000019	Edificações para a Modernização do Ensino Fundamental	0,00	218.309,38	0,00	218.309,38
12.361.0012.01.000021	Aquisição de Veículos e equipamentos para a Modernização do Ensino Fundamental	0,00	57.974,00	0,00	57.974,00
12.361.0012.02.000036	Gestão das Políticas do Ensino Público Municipal	0,00	0,00	212.610,51	212.610,51
12.361.0012.02.000037	Gestão das Ações do Ensino Fundamental	0,00	0,00	2.396.808,75	2.396.808,75
12.361.0012.02.000038	Gestão do Transporte Escolar do Ensino Fundamental	0,00	0,00	800.777,71	800.777,71
12.362	Ensino Médio	0,00	0,00	275.414,75	275.414,75
12.362.0012	GESTÃO E MODERNIZAÇÃO DA EDUCAÇÃO BÁSICA	0,00	0,00	275.414,75	275.414,75
12.362.0012.02.000048	Apoio as Ações do Ensino Médio	0,00	0,00	275.414,75	275.414,75
12.364	Ensino Superior	0,00	0,00	79.673,57	79.673,57
12.364.0017	REVITALIZAÇÃO DO ENSINO ESPECIAL E DE GRADUAÇÃO	0,00	0,00	79.673,57	79.673,57
12.364.0017.02.000049	Apoio as Ações do Ensino de Graduação	0,00	0,00	79.673,57	79.673,57
12.365	Educação Infantil	0,00	21.287,00	1.069.054,91	1.090.341,91
12.365.0012	GESTÃO E MODERNIZAÇÃO DA EDUCAÇÃO BÁSICA	0,00	21.287,00	1.069.054,91	1.090.341,91
12.365.0012.01.000049	Aquisição de Veículos e Equipamentos p/ Modernização do Ensino Infantil	0,00	21.287,00	0,00	21.287,00
12.365.0012.02.000041	Gestão das Ações do Ensino Infantil	0,00	0,00	954.076,27	954.076,27
12.365.0012.02.000042	Gestão do Transporte Escolar do Ensino Infantil	0,00	0,00	114.978,64	114.978,64
12.366	Educação de Jovens e Adultos	0,00	0,00	1.067,02	1.067,02
12.366.0012	GESTÃO E MODERNIZAÇÃO DA EDUCAÇÃO BÁSICA	0,00	0,00	1.067,02	1.067,02
12.366.0012.02.000047	Apoio as Ações do Ensino de Jovens e Adultos - EJA	0,00	0,00	1.067,02	1.067,02
12.367	Educação Especial	0,00	0,00	8.000,00	8.000,00
12.367.0004	AÇÕES DE PARCERIAS	0,00	0,00	8.000,00	8.000,00
12.367.0004.02.000083	Ações de Parceria com Instituições Ensino Especial	0,00	0,00	8.000,00	8.000,00
Total da Unidade Orçamentária		0,00	297.570,38	4.962.111,32	5.259.681,70

Unidade Orçamentária: 06002 Departamento Municipal de Cultura

Administração Direta, Indireta ou Fundacional

Município de IPUMIRIM

Competência: 2013

Unidade Orçamentária: 06002 Departamento Municipal de Cultura

Código	Especificação	Operações especiais	Projetos	Atividades	Total
13	Cultura	0,00	0,00	65.394,78	65.394,78
13.392	Difusão Cultural	0,00	0,00	65.394,78	65.394,78
13.392.0004	AÇÕES DE PARCERIAS	0,00	0,00	5.000,00	5.000,00
13.392.0004.02.000018	Ações de Parceria com Entidades Culturais	0,00	0,00	5.000,00	5.000,00
13.392.0023	DIFUSÃO CULTURAL	0,00	0,00	60.394,78	60.394,78
13.392.0023.02.000043	Gestão das Políticas e Ações da Cultura	0,00	0,00	60.394,78	60.394,78
Total da Unidade Orçamentária		0,00	0,00	65.394,78	65.394,78

Unidade Orçamentária: 06003 Departamento Municipal de Esportes

Código	Especificação	Operações especiais	Projetos	Atividades	Total
27	Desporto e Lazer	0,00	0,00	345.337,76	345.337,76
27.812	Desporto Comunitário	0,00	0,00	345.337,76	345.337,76
27.812.0025	ESPORTE E LAZER INTEGRADO	0,00	0,00	345.337,76	345.337,76
27.812.0025.02.000060	Gestão das Políticas e Ações do Desporto e Lazer Comunitário	0,00	0,00	345.337,76	345.337,76
Total da Unidade Orçamentária		0,00	0,00	345.337,76	345.337,76

Unidade Orçamentária: 07001 Fundo Mun. dos Direitos da Criança e Adolescente

Código	Especificação	Operações especiais	Projetos	Atividades	Total
8	Assistência Social	0,00	0,00	36.922,50	36.922,50
8.243	Assistência à Criança e ao Adolescente	0,00	0,00	36.922,50	36.922,50
08.243.0030	PROTEÇÃO SOCIAL A INFÂNCIA E ADOLESCÊNCIA	0,00	0,00	36.922,50	36.922,50
08.243.0030.02.000067	Gestão das Políticas Sociais da Infância e Adolescência	0,00	0,00	36.922,50	36.922,50
Total da Unidade Orçamentária		0,00	0,00	36.922,50	36.922,50

Unidade Orçamentária: 08001 Fundo Municipal Agropecuário

Administração Direta, Indireta ou Fundacional

Município de IPUMIRIM

Competência: 2013

Unidade Orçamentária: 08001 Fundo Municipal Agropecuário

Código	Especificação	Operações especiais	Projetos	Atividades	Total
20	Agricultura	0,00	3.251,12	1.133.647,26	1.136.898,38
20.601	Promoção da Produção Vegetal	0,00	0,00	48.079,05	48.079,05
20.601.0019	DESENVOLVIMENTO AGROPECUÁRIO	0,00	0,00	48.079,05	48.079,05
20.601.0019.02.000082	Ações de Incentivos à Produção Agrícola e Estruturação de Propriedades	0,00	0,00	48.079,05	48.079,05
20.602	Promoção da Produção Animal	0,00	0,00	113.995,58	113.995,58
20.602.0019	DESENVOLVIMENTO AGROPECUÁRIO	0,00	0,00	113.995,58	113.995,58
20.602.0019.02.000051	Gestão das Ações de Melhoramento Genético Animal	0,00	0,00	113.995,58	113.995,58
20.604	Defesa Sanitária Animal	0,00	0,00	231.681,84	231.681,84
20.604.0019	DESENVOLVIMENTO AGROPECUÁRIO	0,00	0,00	231.681,84	231.681,84
20.604.0019.02.000052	Gestão das Ações de Vigilância e Inspeção Sanitária - SIM	0,00	0,00	231.681,84	231.681,84
20.606	Extensão Rural	0,00	3.251,12	739.890,79	743.141,91
20.606.0004	AÇÕES DE PARCERIAS	0,00	0,00	305.934,95	305.934,95
20.606.0004.02.000014	Ações de Parceria com Associações de Agricultores	0,00	0,00	305.934,95	305.934,95
20.606.0019	DESENVOLVIMENTO AGROPECUÁRIO	0,00	3.251,12	433.955,84	437.206,96
20.606.0019.01.000024	Equipamentos e veículos para Modernização das Ações da Agropecuária	0,00	3.251,12	0,00	3.251,12
20.606.0019.02.000050	Gestão das Políticas e Ações da Agropecuária	0,00	0,00	433.955,84	433.955,84
Total da Unidade Orçamentária		0,00	3.251,12	1.133.647,26	1.136.898,38

Unidade Orçamentária: 10001 Fundo Municipal de Assistência Social

Código	Especificação	Operações especiais	Projetos	Atividades	Total
8	Assistência Social	0,00	0,00	69.718,76	69.718,76
8.244	Assistência Comunitária	0,00	0,00	69.718,76	69.718,76
08.244.0032	FORTALECIMENTO DA ASSISTÊNCIA SOCIAL	0,00	0,00	69.718,76	69.718,76
08.244.0032.02.000098	Assistência Social Básica - FMAS	0,00	0,00	69.718,76	69.718,76
Total da Unidade Orçamentária		0,00	0,00	69.718,76	69.718,76



Administração Direta, Indireta ou Fundacional

Município de IPUMIRIM

Competência: 2013

**Unidade Orçamentária: 11001 Departamento de Assistência Social e Habitação**

Código	Especificação	Operações especiais	Projetos	Atividades	Total
8	Assistência Social	0,00	0,00	717.748,08	717.748,08
8.243	Assistência à Criança e ao Adolescente	0,00	0,00	78.599,25	78.599,25
08.243.0030	PROTEÇÃO SOCIAL A INFÂNCIA E ADOLESCÊNCIA	0,00	0,00	78.599,25	78.599,25
08.243.0030.02.000069	Gestão das Ações do Conselho Tutelar e CMDCA	0,00	0,00	78.599,25	78.599,25
8.244	Assistência Comunitária	0,00	0,00	639.148,83	639.148,83
08.244.0004	AÇÕES DE PARCERIAS	0,00	0,00	9.500,00	9.500,00
08.244.0004.02.000021	Ações de Parceria com Entidades da Assistência Social	0,00	0,00	9.500,00	9.500,00
08.244.0032	FORTEALECIMENTO DA ASSISTÊNCIA SOCIAL	0,00	0,00	629.648,83	629.648,83
08.244.0032.02.000095	Assistência Social Básica	0,00	0,00	452.321,43	452.321,43
08.244.0032.02.000096	Proteção Social Especial de Alta Complexidade	0,00	0,00	157.372,05	157.372,05
08.244.0032.02.000097	Benefícios Eventuais	0,00	0,00	19.955,35	19.955,35
Total da Unidade Orçamentária		0,00	0,00	717.748,08	717.748,08

**Unidade Orçamentária: 14001 Departamento de urbanismo, Ind. Comércio e Serviço**

Código	Especificação	Operações especiais	Projetos	Atividades	Total
6	Segurança Pública	0,00	0,00	18.000,00	18.000,00
6.181	Policiamento	0,00	0,00	18.000,00	18.000,00
06.181.0004	AÇÕES DE PARCERIAS	0,00	0,00	18.000,00	18.000,00
06.181.0004.02.000058	Ações de Parcerias do Convênio da Radiopatrulha	0,00	0,00	18.000,00	18.000,00
15	Urbanismo	0,00	112.721,46	945.656,53	1.058.377,99
15.451	Infra-Estrutura Urbana	0,00	111.821,46	158.988,65	270.810,11
15.451.0029	MOBILIDADE URBANA	0,00	111.821,46	158.988,65	270.810,11
15.451.0029.01.000037	Mobilidade Urbana e Paisagismo Público.	0,00	111.821,46	0,00	111.821,46
15.451.0029.02.000065	Gestão dos Recursos e Projetos de Iluminação Pública	0,00	0,00	145.391,65	145.391,65
15.451.0029.02.000093	Regularização, manutenção e expansão de cemitérios municipais.	0,00	0,00	13.597,00	13.597,00

Administração Direta, Indireta ou Fundacional

Município de IPUMIRIM

Competência: 2013

15.452	Serviços Urbanos	0,00	900,00	786.667,88	787.567,88
15.452.0027	POLÍTICAS DE DESENVOLVIMENTO URBANO	0,00	900,00	462.823,58	463.723,58
15.452.0027.01.000035	Aquisição de Equipamentos e Veículos destinados a Modernização das Ações no Urbanismo	0,00	900,00	0,00	900,00
15.452.0027.02.000063	Gestão das Políticas e Ações de Desenvolvimento Urbano	0,00	0,00	462.823,58	462.823,58
15.452.0028	LIMPEZA URBANA	0,00	0,00	323.844,30	323.844,30
15.452.0028.02.000064	Gestão das Ações de Limpeza Urbana	0,00	0,00	323.844,30	323.844,30
23	Comércio e Serviços	0,00	0,00	10.000,00	10.000,00
23.691	Promoção Comercial	0,00	0,00	10.000,00	10.000,00
23.691.0004	AÇÕES DE PARCERIAS	0,00	0,00	10.000,00	10.000,00
23.691.0004.02.000013	Ações de Parcerias com Entidades de Classe	0,00	0,00	10.000,00	10.000,00
	<b>Total da Unidade Orçamentária</b>	<b>0,00</b>	<b>112.721,46</b>	<b>973.656,53</b>	<b>1.086.377,99</b>
	<b>Total da Unidade Gestora</b>	<b>1.226.729,14</b>	<b>452.252,82</b>	<b>12.624.830,75</b>	<b>14.303.812,71</b>

Unidade Gestora: Fundo Municipal de Saúde de Ipumirim

Unidade Orçamentária: 09001 Fundo Municipal de Saúde

Código	Especificação	Operações especiais	Projetos	Atividades	Total
10	Saúde	0,00	238.543,01	5.276.896,10	5.515.439,11
10.301	Atenção Básica	0,00	238.543,01	3.396.831,58	3.635.374,59
10.301.0005	ATENÇÃO BÁSICA DA SAÚDE	0,00	238.543,01	3.396.831,58	3.635.374,59
10.301.0005.01.000041	Veículos e Equipamentos destinados a Modernização da Saúde Pública	0,00	231.098,23	0,00	231.098,23
10.301.0005.01.000052	Edificações para funcionamento de Unidades de Saúde	0,00	7.444,78	0,00	7.444,78
10.301.0005.02.000024	Gestão das Políticas e Ações de Saúde Básica	0,00	0,00	1.640.951,25	1.640.951,25
10.301.0005.02.000025	Gestão das Ações da Saúde da Família - ESF/NASF	0,00	0,00	971.222,18	971.222,18
10.301.0005.02.000026	Gestão das Ações dos Agentes Comunitários de Saúde - ACS	0,00	0,00	215.339,16	215.339,16
10.301.0005.02.000027	Gestão das Ações Básicas de Saúde Bucal/ESB	0,00	0,00	265.918,67	265.918,67
10.301.0005.02.000071	Gestão da Farmácia Básica e Suplementares	0,00	0,00	128.510,35	128.510,35

Administração Direta, Indireta ou Fundacional

Município de IPUMIRIM

Competência: 2013

10.301.0005.02.000091	Assistência Farmacêutica Básica	0,00	0,00	174.889,97	174.889,97
10.302	Assistência Hospitalar e Ambulatorial	0,00	0,00	1.686.796,30	1.686.796,30
10.302.0004	AÇÕES DE PARCERIAS	0,00	0,00	85.862,40	85.862,40
10.302.0004.02.000085	Ações de Parceria com o SAMU	0,00	0,00	13.862,40	13.862,40
10.302.0004.02.000086	Participação em Consórcios Públicos	0,00	0,00	72.000,00	72.000,00
10.302.0006	ATENÇÃO HOSPITALAR E AMBULATORIAL	0,00	0,00	1.600.933,90	1.600.933,90
10.302.0006.02.000029	Gestão das Ações de Média e Alta Complexidade Hospitalar e Ambulatorial	0,00	0,00	1.600.933,90	1.600.933,90
10.303	Suporte Profilático e Terapêutico	0,00	0,00	62.224,95	62.224,95
10.303.0007	SUPORTE PROFILÁTICO E TERAPÊUTICO	0,00	0,00	62.224,95	62.224,95
10.303.0007.02.000031	Gestão das Ações de Suporte Profilático e Terapêutico	0,00	0,00	62.224,95	62.224,95
10.304	Vigilância Sanitária	0,00	0,00	93.803,86	93.803,86
10.304.0008	VIGILÂNCIA SANITÁRIA	0,00	0,00	93.803,86	93.803,86
10.304.0008.02.000072	Gestão das Ações de Vigilância Sanitária	0,00	0,00	93.803,86	93.803,86
10.305	Vigilância Epidemiológica	0,00	0,00	37.239,41	37.239,41
10.305.0009	VIGILÂNCIA EPIDEMIOLÓGICA	0,00	0,00	37.239,41	37.239,41
10.305.0009.02.000073	Gestão das Ações de Vigilância Epidemiológica	0,00	0,00	37.239,41	37.239,41
	Total da Unidade Orçamentária	0,00	238.543,01	5.276.896,10	5.515.439,11
	Total da Unidade Gestora	0,00	238.543,01	5.276.896,10	5.515.439,11

Unidade Gestora: Câmara Municipal de Ipumirim

Unidade Orçamentária: 01001 Câmara Municipal de Vereadores

Código	Especificação	Operações especiais	Projetos	Atividades	Total
1	Legislativa	0,00	14.364,96	575.855,09	590.220,05
1.031	Ação Legislativa	0,00	14.364,96	575.855,09	590.220,05
01.031.0001	PROCESSO LEGISLATIVO	0,00	14.364,96	575.855,09	590.220,05
01.031.0001.01.000001	Equipamentos e Veículos para a Modernização da Câmara Municipal de Vereadores	0,00	14.364,96	0,00	14.364,96

Administração Direta, Indireta ou Fundacional

Município de IPUMIRIM

Competência: 2013

01.031.0001.02.000001	Gestão das Políticas e Ações do Legislativo Municipal	0,00	0,00	566.075,09	566.075,09
01.031.0001.02.000006	Ações de Parcerias do Poder Legislativo Municipal	0,00	0,00	9.780,00	9.780,00
	Total da Unidade Orçamentária	0,00	14.364,96	575.855,09	590.220,05
	Total da Unidade Gestora	0,00	14.364,96	575.855,09	590.220,05
	Total Geral	1.226.729,14	705.160,79	18.477.581,94	20.409.471,87

# Demonstrativo de Funções, Subfunções e Programas por Projetos e Atividades - Anexo 07

## Administração Direta, Indireta ou Fundacional

Município de IPUMIRIM

Competência: 2013

Código	Especificação	Operações especiais	Projetos	Atividades	Total
01	Legislativa	0,00	14.364,96	575.855,09	590.220,05
01.031	Ação Legislativa	0,00	14.364,96	575.855,09	590.220,05
01.031.0001	PROCESSO LEGISLATIVO	0,00	14.364,96	575.855,09	590.220,05
01.031.0001.01.000001	Equipamentos e Veículos para a Modernização da Câmara Municipal de Vereadores	0,00	14.364,96	0,00	14.364,96
01.031.0001.02.000001	Gestão das Políticas e Ações do Legislativo Municipal	0,00	0,00	566.075,09	566.075,09
01.031.0001.02.000006	Ações de Parcerias do Poder Legislativo Municipal	0,00	0,00	9.780,00	9.780,00
03	Essencial à Justiça	0,00	0,00	48.445,24	48.445,24
03.091	Defesa da Ordem Jurídica	0,00	0,00	48.445,24	48.445,24
03.091.0003	GESTÃO ADMINISTRATIVA, PLANEJAMENTO E FINANÇAS	0,00	0,00	48.445,24	48.445,24
03.091.0003.02.000092	Gestão das Ações do PROCON	0,00	0,00	48.445,24	48.445,24
04	Administração	0,00	31.709,86	2.118.373,39	2.150.083,25
04.121	Planejamento e Orçamento	0,00	0,00	117.316,80	117.316,80
04.121.0003	GESTÃO ADMINISTRATIVA, PLANEJAMENTO E FINANÇAS	0,00	0,00	117.316,80	117.316,80
04.121.0003.02.000004	Gestão das Ações do Departamento de Planejamento e Finanças	0,00	0,00	117.316,80	117.316,80
04.122	Administração Geral	0,00	31.709,86	1.932.625,70	1.964.335,56
04.122.0002	COORDENAÇÃO SUPERIOR	0,00	0,00	426.548,92	426.548,92
04.122.0002.02.000002	Gestão das Políticas e Ações Vinculadas ao Gabinete do Prefeito e Vice	0,00	0,00	426.548,92	426.548,92
04.122.0003	GESTÃO ADMINISTRATIVA, PLANEJAMENTO E FINANÇAS	0,00	31.709,86	1.421.738,78	1.453.448,64
04.122.0003.01.000005	Equipamentos e Veículos para a Modernização das atividades administrativas	0,00	31.709,86	0,00	31.709,86
04.122.0003.02.000003	Gestão das Ações do Departamento de Administração	0,00	0,00	1.421.738,78	1.421.738,78
04.122.0004	AÇÕES DE PARCERIAS	0,00	0,00	84.338,00	84.338,00
04.122.0004.02.000007	Ações de Parcerias para o Fortalecimento do Municipalismo	0,00	0,00	84.338,00	84.338,00
04.124	Controle Interno	0,00	0,00	68.430,89	68.430,89
04.124.0018	GESTÃO DO CONTROLE INTERNO	0,00	0,00	68.430,89	68.430,89
04.124.0018.02.000005	Gestão das Ações do Controle Interno	0,00	0,00	68.430,89	68.430,89
06	Segurança Pública	0,00	0,00	53.000,00	53.000,00
06.181	Policimento	0,00	0,00	18.000,00	18.000,00
06.181.0004	AÇÕES DE PARCERIAS	0,00	0,00	18.000,00	18.000,00

# Demonstrativo de Funções, Subfunções e Programas por Projetos e Atividades - Anexo 07

## Administração Direta, Indireta ou Fundacional

Município de IPUMIRIM

Competência: 2013

Código	Especificação	Operações especiais	Projetos	Atividades	Total
06.181.0004.02.000058	Ações de Parcerias do Convênio da Radiopatrulha	0,00	0,00	18.000,00	18.000,00
06.182	Defesa Civil	0,00	0,00	35.000,00	35.000,00
06.182.0004	AÇÕES DE PARCERIAS	0,00	0,00	35.000,00	35.000,00
06.182.0004.02.000008	Ações de Parcerias e Apoio a Sociedade Corpo de Bombeiros	0,00	0,00	35.000,00	35.000,00
08	Assistência Social	0,00	0,00	824.389,34	824.389,34
08.243	Assistência à Criança e ao Adolescente	0,00	0,00	115.521,75	115.521,75
08.243.0030	PROTEÇÃO SOCIAL A INFÂNCIA E ADOLESCÊNCIA	0,00	0,00	115.521,75	115.521,75
08.243.0030.02.000067	Gestão das Políticas Sociais da Infância e Adolescência	0,00	0,00	36.922,50	36.922,50
08.243.0030.02.000069	Gestão das Ações do Conselho Tutelar e CMDCA	0,00	0,00	78.599,25	78.599,25
08.244	Assistência Comunitária	0,00	0,00	708.867,59	708.867,59
08.244.0004	AÇÕES DE PARCERIAS	0,00	0,00	9.500,00	9.500,00
08.244.0004.02.000021	Ações de Parceria com Entidades da Assistência Social	0,00	0,00	9.500,00	9.500,00
08.244.0032	FORTALECIMENTO DA ASSISTÊNCIA SOCIAL	0,00	0,00	699.367,59	699.367,59
08.244.0032.02.000095	Assistência Social Básica	0,00	0,00	452.321,43	452.321,43
08.244.0032.02.000096	Proteção Social Especial de Alta Complexidade	0,00	0,00	157.372,05	157.372,05
08.244.0032.02.000097	Benefícios Eventuais	0,00	0,00	19.955,35	19.955,35
08.244.0032.02.000098	Assistência Social Básica - FMAS	0,00	0,00	69.718,76	69.718,76
10	Saúde	0,00	238.543,01	5.276.896,10	5.515.439,11
10.301	Atenção Básica	0,00	238.543,01	3.396.831,58	3.635.374,59
10.301.0005	ATENÇÃO BÁSICA DA SAÚDE	0,00	238.543,01	3.396.831,58	3.635.374,59
10.301.0005.01.000041	Veículos e Equipamentos destinados a Modernização da Saúde Pública	0,00	231.098,23	0,00	231.098,23
10.301.0005.01.000052	Edificações para funcionamento de Unidades de Saúde	0,00	7.444,78	0,00	7.444,78
10.301.0005.02.000024	Gestão das Políticas e Ações de Saúde Básica	0,00	0,00	1.640.951,25	1.640.951,25
10.301.0005.02.000025	Gestão das Ações da Saúde da Família - ESF/NASF	0,00	0,00	971.222,18	971.222,18
10.301.0005.02.000026	Gestão das Ações dos Agentes Comunitários de Saúde - ACS	0,00	0,00	215.339,16	215.339,16
10.301.0005.02.000027	Gestão das Ações Básicas de Saúde Bucal/ESB	0,00	0,00	265.918,67	265.918,67
10.301.0005.02.000071	Gestão da Farmácia Básica e Suplementares	0,00	0,00	128.510,35	128.510,35
10.301.0005.02.000091	Assistência Farmacêutica Básica	0,00	0,00	174.889,97	174.889,97

# Demonstrativo de Funções, Subfunções e Programas por Projetos e Atividades - Anexo 07

## Administração Direta, Indireta ou Fundacional

Município de IPUMIRIM

Competência: 2013

Código	Especificação	Operações especiais	Projetos	Atividades	Total
10.302	Assistência Hospitalar e Ambulatorial	0,00	0,00	1.686.796,30	1.686.796,30
10.302.0004	AÇÕES DE PARCERIAS	0,00	0,00	85.862,40	85.862,40
10.302.0004.02.000085	Ações de Parceria com o SAMU	0,00	0,00	13.862,40	13.862,40
10.302.0004.02.000086	Participação em Consórcios Públicos	0,00	0,00	72.000,00	72.000,00
10.302.0006	ATENÇÃO HOSPITALAR E AMBULATORIAL	0,00	0,00	1.600.933,90	1.600.933,90
10.302.0006.02.000029	Gestão das Ações de Média e Alta Complexidade Hospitalar e Ambulatorial	0,00	0,00	1.600.933,90	1.600.933,90
10.303	Suporte Profilático e Terapêutico	0,00	0,00	62.224,95	62.224,95
10.303.0007	SUPORTE PROFILÁTICO E TERAPÊUTICO	0,00	0,00	62.224,95	62.224,95
10.303.0007.02.000031	Gestão das Ações de Suporte Profilático e Terapêutico	0,00	0,00	62.224,95	62.224,95
10.304	Vigilância Sanitária	0,00	0,00	93.803,86	93.803,86
10.304.0008	VIGILÂNCIA SANITÁRIA	0,00	0,00	93.803,86	93.803,86
10.304.0008.02.000072	Gestão das Ações de Vigilância Sanitária	0,00	0,00	93.803,86	93.803,86
10.305	Vigilância Epidemiológica	0,00	0,00	37.239,41	37.239,41
10.305.0009	VIGILÂNCIA EPIDEMIOLÓGICA	0,00	0,00	37.239,41	37.239,41
10.305.0009.02.000073	Gestão das Ações de Vigilância Epidemiológica	0,00	0,00	37.239,41	37.239,41
12	Educação	0,00	297.570,38	4.962.111,32	5.259.681,70
12.306	Alimentação e Nutrição	0,00	0,00	118.704,10	118.704,10
12.306.0012	GESTÃO E MODERNIZAÇÃO DA EDUCAÇÃO BÁSICA	0,00	0,00	118.704,10	118.704,10
12.306.0012.02.000039	Gestão do Programa Nacional de Alimentação Escolar	0,00	0,00	118.704,10	118.704,10
12.361	Ensino Fundamental	0,00	276.283,38	3.410.196,97	3.686.480,35
12.361.0012	GESTÃO E MODERNIZAÇÃO DA EDUCAÇÃO BÁSICA	0,00	276.283,38	3.410.196,97	3.686.480,35
12.361.0012.01.000019	Edificações para a Modernização do Ensino Fundamental	0,00	218.309,38	0,00	218.309,38
12.361.0012.01.000021	Aquisição de Veículos e equipamentos para a Modernização do Ensino Fundamental	0,00	57.974,00	0,00	57.974,00
12.361.0012.02.000036	Gestão das Políticas do Ensino Público Municipal	0,00	0,00	212.610,51	212.610,51
12.361.0012.02.000037	Gestão das Ações do Ensino Fundamental	0,00	0,00	2.396.808,75	2.396.808,75
12.361.0012.02.000038	Gestão do Transporte Escolar do Ensino Fundamental	0,00	0,00	800.777,71	800.777,71
12.362	Ensino Médio	0,00	0,00	275.414,75	275.414,75
12.362.0012	GESTÃO E MODERNIZAÇÃO DA EDUCAÇÃO BÁSICA	0,00	0,00	275.414,75	275.414,75

# Demonstrativo de Funções, Subfunções e Programas por Projetos e Atividades - Anexo 07

## Administração Direta, Indireta ou Fundacional

Município de IPUMIRIM

Competência: 2013

Código	Especificação	Operações especiais	Projetos	Atividades	Total
12.362.0012.02.000048	Apoio as Ações do Ensino Médio	0,00	0,00	275.414,75	275.414,75
12.364	Ensino Superior	0,00	0,00	79.673,57	79.673,57
12.364.0017	REVITALIZAÇÃO DO ENSINO ESPECIAL E DE GRADUAÇÃO	0,00	0,00	79.673,57	79.673,57
12.364.0017.02.000049	Apoio as Ações do Ensino de Graduação	0,00	0,00	79.673,57	79.673,57
12.365	Educação Infantil	0,00	21.287,00	1.069.054,91	1.090.341,91
12.365.0012	GESTÃO E MODERNIZAÇÃO DA EDUCAÇÃO BÁSICA	0,00	21.287,00	1.069.054,91	1.090.341,91
12.365.0012.01.000049	Aquisição de Veículos e Equipamentos p/ Modernização do Ensino Infantil	0,00	21.287,00	0,00	21.287,00
12.365.0012.02.000041	Gestão das Ações do Ensino Infantil	0,00	0,00	954.076,27	954.076,27
12.365.0012.02.000042	Gestão do Transporte Escolar do Ensino Infantil	0,00	0,00	114.978,64	114.978,64
12.366	Educação de Jovens e Adultos	0,00	0,00	1.067,02	1.067,02
12.366.0012	GESTÃO E MODERNIZAÇÃO DA EDUCAÇÃO BÁSICA	0,00	0,00	1.067,02	1.067,02
12.366.0012.02.000047	Apoio as Ações do Ensino de Jovens e Adultos - EJA	0,00	0,00	1.067,02	1.067,02
12.367	Educação Especial	0,00	0,00	8.000,00	8.000,00
12.367.0004	AÇÕES DE PARCERIAS	0,00	0,00	8.000,00	8.000,00
12.367.0004.02.000083	Ações de Parceria com Instituições Ensino Especial	0,00	0,00	8.000,00	8.000,00
13	Cultura	0,00	0,00	65.394,78	65.394,78
13.392	Difusão Cultural	0,00	0,00	65.394,78	65.394,78
13.392.0004	AÇÕES DE PARCERIAS	0,00	0,00	5.000,00	5.000,00
13.392.0004.02.000018	Ações de Parceria com Entidades Culturais	0,00	0,00	5.000,00	5.000,00
13.392.0023	DIFUSÃO CULTURAL	0,00	0,00	60.394,78	60.394,78
13.392.0023.02.000043	Gestão das Políticas e Ações da Cultura	0,00	0,00	60.394,78	60.394,78
15	Urbanismo	0,00	112.721,46	945.656,53	1.058.377,99
15.451	Infra-Estrutura Urbana	0,00	111.821,46	158.988,65	270.810,11
15.451.0029	MOBILIDADE URBANA	0,00	111.821,46	158.988,65	270.810,11
15.451.0029.01.000037	Mobilidade Urbana e Paisagismo Público.	0,00	111.821,46	0,00	111.821,46
15.451.0029.02.000065	Gestão dos Recursos e Projetos de Iluminação Pública	0,00	0,00	145.391,65	145.391,65
15.451.0029.02.000093	Regularização, manutenção e expansão de cemitérios municipais.	0,00	0,00	13.597,00	13.597,00
15.452	Serviços Urbanos	0,00	900,00	786.667,88	787.567,88



# Demonstrativo de Funções, Subfunções e Programas por Projetos e Atividades - Anexo 07

## Administração Direta, Indireta ou Fundacional

Município de IPUMIRIM

Competência: 2013

Código	Especificação	Operações especiais	Projetos	Atividades	Total
15.452.0027	POLÍTICAS DE DESENVOLVIMENTO URBANO	0,00	900,00	462.823,58	463.723,58
15.452.0027.01.000035	Aquisição de Equipamentos e Veículos destinados a Modernização das Ações no Urbanismo	0,00	900,00	0,00	900,00
15.452.0027.02.000063	Gestão das Políticas e Ações de Desenvolvimento Urbano	0,00	0,00	462.823,58	462.823,58
15.452.0028	LIMPEZA URBANA	0,00	0,00	323.844,30	323.844,30
15.452.0028.02.000064	Gestão das Ações de Limpeza Urbana	0,00	0,00	323.844,30	323.844,30
18	Gestão Ambiental	0,00	0,00	37.740,44	37.740,44
18.541	Preservação e Conservação Ambiental	0,00	0,00	16.800,00	16.800,00
18.541.0004	AÇÕES DE PARCERIAS	0,00	0,00	16.800,00	16.800,00
18.541.0004.02.000010	Ações de Parcerias Ambientais - Consórcio Lambari	0,00	0,00	16.800,00	16.800,00
18.544	Recursos Hídricos	0,00	0,00	20.940,44	20.940,44
18.544.0021	MEIO AMBIENTE SUSTENTÁVEL	0,00	0,00	20.940,44	20.940,44
18.544.0021.02.000056	Gestão das Ações de Preservação e Utilização de Recursos Hídricos	0,00	0,00	20.940,44	20.940,44
20	Agricultura	0,00	3.251,12	1.133.647,26	1.136.898,38
20.601	Promoção da Produção Vegetal	0,00	0,00	48.079,05	48.079,05
20.601.0019	DESENVOLVIMENTO AGROPECUÁRIO	0,00	0,00	48.079,05	48.079,05
20.601.0019.02.000082	Ações de Incentivos à Produção Agrícola e Estruturação de Propriedades	0,00	0,00	48.079,05	48.079,05
20.602	Promoção da Produção Animal	0,00	0,00	113.995,58	113.995,58
20.602.0019	DESENVOLVIMENTO AGROPECUÁRIO	0,00	0,00	113.995,58	113.995,58
20.602.0019.02.000051	Gestão das Ações de Melhoramento Genético Animal	0,00	0,00	113.995,58	113.995,58
20.604	Defesa Sanitária Animal	0,00	0,00	231.681,84	231.681,84
20.604.0019	DESENVOLVIMENTO AGROPECUÁRIO	0,00	0,00	231.681,84	231.681,84
20.604.0019.02.000052	Gestão das Ações de Vigilância e Inspeção Sanitária - SIM	0,00	0,00	231.681,84	231.681,84
20.606	Extensão Rural	0,00	3.251,12	739.890,79	743.141,91
20.606.0004	AÇÕES DE PARCERIAS	0,00	0,00	305.934,95	305.934,95
20.606.0004.02.000014	Ações de Parceria com Associações de Agricultores	0,00	0,00	305.934,95	305.934,95
20.606.0019	DESENVOLVIMENTO AGROPECUÁRIO	0,00	3.251,12	433.955,84	437.206,96
20.606.0019.01.000024	Equipamentos e veículos para Modernização das Ações da Agropecuária	0,00	3.251,12	0,00	3.251,12
20.606.0019.02.000050	Gestão das Políticas e Ações da Agropecuária	0,00	0,00	433.955,84	433.955,84

## Demonstrativo de Funções, Subfunções e Programas por Projetos e Atividades - Anexo 07

### Administração Direta, Indireta ou Fundacional

Município de IPUMIRIM

Competência: 2013

Código	Especificação	Operações especiais	Projetos	Atividades	Total
23	Comércio e Serviços	0,00	0,00	62.355,16	62.355,16
23.691	Promoção Comercial	0,00	0,00	62.355,16	62.355,16
23.691.0004	AÇÕES DE PARCERIAS	0,00	0,00	10.000,00	10.000,00
23.691.0004.02.000013	Ações de Parcerias com Entidades de Classe	0,00	0,00	10.000,00	10.000,00
23.691.0022	FEIRAS, FESTAS E EXPOSIÇÕES	0,00	0,00	52.355,16	52.355,16
23.691.0022.02.000057	Festividades Municipais, feiras e exposições	0,00	0,00	52.355,16	52.355,16
26	Transporte	0,00	7.000,00	2.028.379,53	2.035.379,53
26.782	Transporte Rodoviário	0,00	7.000,00	2.028.379,53	2.035.379,53
26.782.0026	TRANSPORTE RODOVIÁRIO	0,00	7.000,00	2.028.379,53	2.035.379,53
26.782.0026.01.000032	Aquisição de Veículos, Equipamentos e Maquinário Pesado destinados ao DMER	0,00	7.000,00	0,00	7.000,00
26.782.0026.02.000061	Gestão das Políticas e Ações do Transporte Rodoviário Municipal	0,00	0,00	2.028.379,53	2.028.379,53
27	Desporto e Lazer	0,00	0,00	345.337,76	345.337,76
27.812	Desporto Comunitário	0,00	0,00	345.337,76	345.337,76
27.812.0025	ESPORTE E LAZER INTEGRADO	0,00	0,00	345.337,76	345.337,76
27.812.0025.02.000060	Gestão das Políticas e Ações do Desporto e Lazer Comunitário	0,00	0,00	345.337,76	345.337,76
28	Encargos Especiais	1.226.729,14	0,00	0,00	1.226.729,14
28.843	Serviço da Dívida Interna	327.170,59	0,00	0,00	327.170,59
28.843.0000	ENCARGOS E OPERAÇÕES ESPECIAIS	327.170,59	0,00	0,00	327.170,59
28.843.0000.09.000000	Amortização e Encargos da Dívida Contratual	314.847,69	0,00	0,00	314.847,69
28.843.0000.09.000001	Amortização da Dívida de Débitos Consolidados	12.322,90	0,00	0,00	12.322,90
28.846	Outros Encargos Especiais	899.558,55	0,00	0,00	899.558,55
28.846.0000	ENCARGOS E OPERAÇÕES ESPECIAIS	899.558,55	0,00	0,00	899.558,55
28.846.0000.09.000002	Gestão dos Gastos de Pessoal Inativos e Pensionistas - Administrativo	502.419,59	0,00	0,00	502.419,59
28.846.0000.09.000004	Contribuição para a Formação do PASEP	206.168,86	0,00	0,00	206.168,86
28.846.0000.09.000005	Gestão dos Gastos de Pessoal Inativos e Pensionistas - DMER	190.970,10	0,00	0,00	190.970,10
	<b>Total Geral</b>	<b>1.226.729,14</b>	<b>705.160,79</b>	<b>18.477.581,94</b>	<b>20.409.471,87</b>

Município de IPUMIRIM

Competência: 2013

Código	Especificação	Ordinário	Vinculado	Total
01	Legislativa	590.220,05	0,00	590.220,05
01.031	Ação Legislativa	590.220,05	0,00	590.220,05
01.031.0001	PROCESSO LEGISLATIVO	590.220,05	0,00	590.220,05
01.031.0001.01.000001	Equipamentos e Veículos para a Modernização da Câmara Municipal de Vereadores	14.364,96	0,00	14.364,96
01.031.0001.02.000001	Gestão das Políticas e Ações do Legislativo Municipal	566.075,09	0,00	566.075,09
01.031.0001.02.000006	Ações de Parcerias do Poder Legislativo Municipal	9.780,00	0,00	9.780,00
03	Essencial à Justiça	48.445,24	0,00	48.445,24
03.091	Defesa da Ordem Jurídica	48.445,24	0,00	48.445,24
03.091.0003	GESTÃO ADMINISTRATIVA, PLANEJAMENTO E FINANÇAS	48.445,24	0,00	48.445,24
03.091.0003.02.000092	Gestão das Ações do PROCON	48.445,24	0,00	48.445,24
04	Administração	2.143.498,55	6.584,70	2.150.083,25
04.121	Planejamento e Orçamento	117.316,80	0,00	117.316,80
04.121.0003	GESTÃO ADMINISTRATIVA, PLANEJAMENTO E FINANÇAS	117.316,80	0,00	117.316,80
04.121.0003.02.000004	Gestão das Ações do Departamento de Planejamento e Finanças	117.316,80	0,00	117.316,80
04.122	Administração Geral	1.957.750,86	6.584,70	1.964.335,56
04.122.0002	COORDENAÇÃO SUPERIOR	426.548,92	0,00	426.548,92
04.122.0002.02.000002	Gestão das Políticas e Ações Vinculadas ao Gabinete do Prefeito e Vice	426.548,92	0,00	426.548,92
04.122.0003	GESTÃO ADMINISTRATIVA, PLANEJAMENTO E FINANÇAS	1.446.863,94	6.584,70	1.453.448,64
04.122.0003.01.000005	Equipamentos e Veículos para a Modernização das atividades administrativas	26.259,86	5.450,00	31.709,86
04.122.0003.02.000003	Gestão das Ações do Departamento de Administração	1.420.604,08	1.134,70	1.421.738,78
04.122.0004	AÇÕES DE PARCERIAS	84.338,00	0,00	84.338,00
04.122.0004.02.000007	Ações de Parcerias para o Fortalecimento do Municipalismo	84.338,00	0,00	84.338,00
04.124	Controle Interno	68.430,89	0,00	68.430,89
04.124.0018	GESTÃO DO CONTROLE INTERNO	68.430,89	0,00	68.430,89
04.124.0018.02.000005	Gestão das Ações do Controle Interno	68.430,89	0,00	68.430,89
06	Segurança Pública	53.000,00	0,00	53.000,00
06.181	Policciamento	18.000,00	0,00	18.000,00
06.181.0004	AÇÕES DE PARCERIAS	18.000,00	0,00	18.000,00
06.181.0004.02.000058	Ações de Parcerias do Convênio da Radiopatrulha	18.000,00	0,00	18.000,00
06.182	Defesa Civil	35.000,00	0,00	35.000,00
06.182.0004	AÇÕES DE PARCERIAS	35.000,00	0,00	35.000,00
06.182.0004.02.000008	Ações de Parcerias e Apoio a Sociedade Corpo de Bombeiros	35.000,00	0,00	35.000,00
08	Assistência Social	750.846,90	73.542,44	824.389,34
08.243	Assistência à Criança e ao Adolescente	115.521,75	0,00	115.521,75
08.243.0030	PROTEÇÃO SOCIAL A INFÂNCIA E ADOLESCÊNCIA	115.521,75	0,00	115.521,75
08.243.0030.02.000067	Gestão das Políticas Sociais da Infância e Adolescência	36.922,50	0,00	36.922,50
08.243.0030.02.000069	Gestão das Ações do Conselho Tutelar e CMDCA	78.599,25	0,00	78.599,25
08.244	Assistência Comunitária	635.325,15	73.542,44	708.867,59
08.244.0004	AÇÕES DE PARCERIAS	9.500,00	0,00	9.500,00
08.244.0004.02.000021	Ações de Parceria com Entidades da Assistência Social	9.500,00	0,00	9.500,00
08.244.0032	FORTALECIMENTO DA ASSISTÊNCIA SOCIAL	625.825,15	73.542,44	699.367,59
08.244.0032.02.000095	Assistência Social Básica	412.524,92	39.796,51	452.321,43
08.244.0032.02.000096	Proteção Social Especial de Alta Complexidade	153.587,76	3.784,29	157.372,05

Município de IPUMIRIM

Competência: 2013

Código	Especificação	Ordinário	Vinculado	Total
08.244.0032.02.000097	Benefícios Eventuais	19.955,35	0,00	19.955,35
08.244.0032.02.000098	Assistência Social Básica - FMAS	39.757,12	29.961,64	69.718,76
10	Saúde	131.219,17	5.384.219,94	5.515.439,11
10.301	Atenção Básica	118.941,20	3.516.433,39	3.635.374,59
10.301.0005	ATENÇÃO BÁSICA DA SAÚDE	118.941,20	3.516.433,39	3.635.374,59
10.301.0005.01.000041	Veículos e Equipamentos destinados a Modernização da Saúde Pública	0,00	231.098,23	231.098,23
10.301.0005.01.000052	Edificações para funcionamento de Unidades de Saúde	0,00	7.444,78	7.444,78
10.301.0005.02.000024	Gestão das Políticas e Ações de Saúde Básica	89.946,42	1.551.004,83	1.640.951,25
10.301.0005.02.000025	Gestão das Ações da Saúde da Família - ESF/NASF	0,00	971.222,18	971.222,18
10.301.0005.02.000026	ACS Gestão das Ações dos Agentes Comunitários de Saúde -	0,00	215.339,16	215.339,16
10.301.0005.02.000027	Gestão das Ações Básicas de Saúde Bucal/ESB	0,00	265.918,67	265.918,67
10.301.0005.02.000071	Gestão da Farmácia Básica e Suplementares	28.994,78	99.515,57	128.510,35
10.301.0005.02.000091	Assistência Farmacêutica Básica	0,00	174.889,97	174.889,97
10.302	Assistência Hospitalar e Ambulatorial	12.277,97	1.674.518,33	1.686.796,30
10.302.0004	AÇÕES DE PARCERIAS	0,00	85.862,40	85.862,40
10.302.0004.02.000085	Ações de Parceria com o SAMU	0,00	13.862,40	13.862,40
10.302.0004.02.000086	Participação em Consórcios Públicos	0,00	72.000,00	72.000,00
10.302.0006	ATENÇÃO HOSPITALAR E AMBULATORIAL	12.277,97	1.588.655,93	1.600.933,90
10.302.0006.02.000029	Gestão das Ações de Média e Alta Complexidade Hospitalar e Ambulatorial	12.277,97	1.588.655,93	1.600.933,90
10.303	Suporte Profilático e Terapêutico	0,00	62.224,95	62.224,95
10.303.0007	SUPORTE PROFILÁTICO E TERAPÊUTICO	0,00	62.224,95	62.224,95
10.303.0007.02.000031	Gestão das Ações de Suporte Profilático e Terapêutico	0,00	62.224,95	62.224,95
10.304	Vigilância Sanitária	0,00	93.803,86	93.803,86
10.304.0008	VIGILÂNCIA SANITÁRIA	0,00	93.803,86	93.803,86
10.304.0008.02.000072	Gestão das Ações de Vigilância Sanitária	0,00	93.803,86	93.803,86
10.305	Vigilância Epidemiológica	0,00	37.239,41	37.239,41
10.305.0009	VIGILÂNCIA EPIDEMIOLÓGICA	0,00	37.239,41	37.239,41
10.305.0009.02.000073	Gestão das Ações de Vigilância Epidemiológica	0,00	37.239,41	37.239,41
12	Educação	302.712,45	4.956.969,25	5.259.681,70
12.306	Alimentação e Nutrição	32.038,88	86.665,22	118.704,10
12.306.0012	GESTÃO E MODERNIZAÇÃO DA EDUCAÇÃO BÁSICA	32.038,88	86.665,22	118.704,10
12.306.0012.02.000039	Gestão do Programa Nacional de Alimentação Escolar	32.038,88	86.665,22	118.704,10
12.361	Ensino Fundamental	0,00	3.686.480,35	3.686.480,35
12.361.0012	GESTÃO E MODERNIZAÇÃO DA EDUCAÇÃO BÁSICA	0,00	3.686.480,35	3.686.480,35
12.361.0012.01.000019	Edificações para a Modernização do Ensino Fundamental	0,00	218.309,38	218.309,38
12.361.0012.01.000021	Aquisição de Veículos e equipamentos para a Modernização do Ensino Fundamental	0,00	57.974,00	57.974,00
12.361.0012.02.000036	Gestão das Políticas do Ensino Público Municipal	0,00	212.610,51	212.610,51
12.361.0012.02.000037	Gestão das Ações do Ensino Fundamental	0,00	2.396.808,75	2.396.808,75
12.361.0012.02.000038	Gestão do Transporte Escolar do Ensino Fundamental	0,00	800.777,71	800.777,71
12.362	Ensino Médio	183.000,00	92.414,75	275.414,75
12.362.0012	GESTÃO E MODERNIZAÇÃO DA EDUCAÇÃO BÁSICA	183.000,00	92.414,75	275.414,75
12.362.0012.02.000048	Apoio as Ações do Ensino Médio	183.000,00	92.414,75	275.414,75
12.364	Ensino Superior	79.673,57	0,00	79.673,57

Município de IPUMIRIM  
Competência: 2013

Código	Especificação	Ordinário	Vinculado	Total
12.364.0017	REVITALIZAÇÃO DO ENSINO ESPECIAL E DE GRADUAÇÃO	79.673,57	0,00	79.673,57
12.364.0017.02.000049	Apoio as Ações do Ensino de Graduação	79.673,57	0,00	79.673,57
12.365	Educação Infantil	0,00	1.090.341,91	1.090.341,91
12.365.0012	GESTÃO E MODERNIZAÇÃO DA EDUCAÇÃO BÁSICA	0,00	1.090.341,91	1.090.341,91
12.365.0012.01.000049	Aquisição de Veículos e Equipamentos p/ Modernização do Ensino Infantil	0,00	21.287,00	21.287,00
12.365.0012.02.000041	Gestão das Ações do Ensino Infantil	0,00	954.076,27	954.076,27
12.365.0012.02.000042	Gestão do Transporte Escolar do Ensino Infantil	0,00	114.978,64	114.978,64
12.366	Educação de Jovens e Adultos	0,00	1.067,02	1.067,02
12.366.0012	GESTÃO E MODERNIZAÇÃO DA EDUCAÇÃO BÁSICA	0,00	1.067,02	1.067,02
12.366.0012.02.000047	Apoio as Ações do Ensino de Jovens e Adultos - EJA	0,00	1.067,02	1.067,02
12.367	Educação Especial	8.000,00	0,00	8.000,00
12.367.0004	AÇÕES DE PARCERIAS	8.000,00	0,00	8.000,00
12.367.0004.02.000083	Ações de Parceria com Instituições Ensino Especial	8.000,00	0,00	8.000,00
13	Cultura	65.394,78	0,00	65.394,78
13.392	Difusão Cultural	65.394,78	0,00	65.394,78
13.392.0004	AÇÕES DE PARCERIAS	5.000,00	0,00	5.000,00
13.392.0004.02.000018	Ações de Parceria com Entidades Culturais	5.000,00	0,00	5.000,00
13.392.0023	DIFUSÃO CULTURAL	60.394,78	0,00	60.394,78
13.392.0023.02.000043	Gestão das Políticas e Ações da Cultura	60.394,78	0,00	60.394,78
15	Urbanismo	940.538,43	117.839,56	1.058.377,99
15.451	Infra-Estrutura Urbana	164.002,65	106.807,46	270.810,11
15.451.0029	MOBILIDADE URBANA	164.002,65	106.807,46	270.810,11
15.451.0029.01.000037	Mobilidade Urbana e Paisagismo Público.	97.757,50	14.063,96	111.821,46
15.451.0029.02.000065	Gestão dos Recursos e Projetos de Iluminação Pública	52.648,15	92.743,50	145.391,65
15.451.0029.02.000093	Regularização, manutenção e expansão de cemitérios municipais.	13.597,00	0,00	13.597,00
15.452	Serviços Urbanos	776.535,78	11.032,10	787.567,88
15.452.0027	POLÍTICAS DE DESENVOLVIMENTO URBANO	452.691,48	11.032,10	463.723,58
15.452.0027.01.000035	Aquisição de Equipamentos e Veículos destinados a Modernização das Ações no Urbanismo	900,00	0,00	900,00
15.452.0027.02.000063	Gestão das Políticas e Ações de Desenvolvimento Urbano	451.791,48	11.032,10	462.823,58
15.452.0028	LIMPEZA URBANA	323.844,30	0,00	323.844,30
15.452.0028.02.000064	Gestão das Ações de Limpeza Urbana	323.844,30	0,00	323.844,30
18	Gestão Ambiental	37.740,44	0,00	37.740,44
18.541	Preservação e Conservação Ambiental	16.800,00	0,00	16.800,00
18.541.0004	AÇÕES DE PARCERIAS	16.800,00	0,00	16.800,00
18.541.0004.02.000010	Ações de Parcerias Ambientais - Consórcio Lambari	16.800,00	0,00	16.800,00
18.544	Recursos Hídricos	20.940,44	0,00	20.940,44
18.544.0021	MEIO AMBIENTE SUSTENTÁVEL	20.940,44	0,00	20.940,44
18.544.0021.02.000056	Gestão das Ações de Preservação e Utilização de Recursos Hídricos	20.940,44	0,00	20.940,44
20	Agricultura	1.136.898,38	0,00	1.136.898,38
20.601	Promoção da Produção Vegetal	48.079,05	0,00	48.079,05
20.601.0019	DESENVOLVIMENTO AGROPECUÁRIO	48.079,05	0,00	48.079,05
20.601.0019.02.000082	Ações de Incentivos à Produção Agrícola e Estruturação de Propriedades	48.079,05	0,00	48.079,05
20.602	Promoção da Produção Animal	113.995,58	0,00	113.995,58

Município de IPUMIRIM  
Competência: 2013

Código	Especificação	Ordinário	Vinculado	Total
20.602.0019	DESENVOLVIMENTO AGROPECUÁRIO	113.995,58	0,00	113.995,58
20.602.0019.02.000051	Gestão das Ações de Melhoramento Genético Animal	113.995,58	0,00	113.995,58
20.604	Defesa Sanitária Animal	231.681,84	0,00	231.681,84
20.604.0019	DESENVOLVIMENTO AGROPECUÁRIO	231.681,84	0,00	231.681,84
20.604.0019.02.000052	Gestão das Ações de Vigilância e Inspeção Sanitária - SIM	231.681,84	0,00	231.681,84
20.606	Extensão Rural	743.141,91	0,00	743.141,91
20.606.0004	AÇÕES DE PARCERIAS	305.934,95	0,00	305.934,95
20.606.0004.02.000014	Ações de Parceria com Associações de Agricultores	305.934,95	0,00	305.934,95
20.606.0019	DESENVOLVIMENTO AGROPECUÁRIO	437.206,96	0,00	437.206,96
20.606.0019.01.000024	Equipamentos e veículos para Modernização das Ações da Agropecuária	3.251,12	0,00	3.251,12
20.606.0019.02.000050	Gestão das Políticas e Ações da Agropecuária	433.955,84	0,00	433.955,84
23	Comércio e Serviços	47.355,16	15.000,00	62.355,16
23.691	Promoção Comercial	47.355,16	15.000,00	62.355,16
23.691.0004	AÇÕES DE PARCERIAS	10.000,00	0,00	10.000,00
23.691.0004.02.000013	Ações de Parcerias com Entidades de Classe	10.000,00	0,00	10.000,00
23.691.0022	FEIRAS, FESTAS E EXPOSIÇÕES	37.355,16	15.000,00	52.355,16
23.691.0022.02.000057	Festividades Municipais, feiras e exposições	37.355,16	15.000,00	52.355,16
26	Transporte	1.718.738,25	316.641,28	2.035.379,53
26.782	Transporte Rodoviário	1.718.738,25	316.641,28	2.035.379,53
26.782.0026	TRANSPORTE RODOVIÁRIO	1.718.738,25	316.641,28	2.035.379,53
26.782.0026.01.000032	Aquisição de Veículos, Equipamentos e Maquinário Pesado destinados ao DMER	7.000,00	0,00	7.000,00
26.782.0026.02.000061	Gestão das Políticas e Ações do Transporte Rodoviário Municipal	1.711.738,25	316.641,28	2.028.379,53
27	Desporto e Lazer	281.587,76	63.750,00	345.337,76
27.812	Desporto Comunitário	281.587,76	63.750,00	345.337,76
27.812.0025	ESPORTE E LAZER INTEGRADO	281.587,76	63.750,00	345.337,76
27.812.0025.02.000060	Gestão das Políticas e Ações do Desporto e Lazer Comunitário	281.587,76	63.750,00	345.337,76
28	Encargos Especiais	1.226.729,14	0,00	1.226.729,14
28.843	Serviço da Dívida Interna	327.170,59	0,00	327.170,59
28.843.0000	ENCARGOS E OPERAÇÕES ESPECIAIS	327.170,59	0,00	327.170,59
28.843.0000.09.000000	Amortização e Encargos da Dívida Contratual	314.847,69	0,00	314.847,69
28.843.0000.09.000001	Amortização da Dívida de Débitos Consolidados	12.322,90	0,00	12.322,90
28.846	Outros Encargos Especiais	899.558,55	0,00	899.558,55
28.846.0000	ENCARGOS E OPERAÇÕES ESPECIAIS	899.558,55	0,00	899.558,55
28.846.0000.09.000002	Gestão dos Gastos de Pessoal Inativos e Pensionistas - Administrativo	502.419,59	0,00	502.419,59
28.846.0000.09.000004	Contribuição para a Formação do PASEP	206.168,86	0,00	206.168,86
28.846.0000.09.000005	Gestão dos Gastos de Pessoal Inativos e Pensionistas - DMER	190.970,10	0,00	190.970,10
	<b>Total Geral</b>	<b>9.474.924,70</b>	<b>10.934.547,17</b>	<b>20.409.471,87</b>

Município de IPUMIRIM  
Competência: 2013

Unidade Orçamentária / Função de Governo	Legislativa	Judiciária	Essencial à Justiça	Administração	Defesa Nacional	Segurança Pública
01001 - Câmara Municipal de Vereadores	590.220,05					
02001 - Gabinete do Prefeito e Vice-Prefeito				579.317,81		35.000,00
03001 - Departamento Municipal de Administração			48.445,24	1.453.448,64		
03002 - Departamento Municipal de Planejamento e Finanças				117.316,80		
04001 - Departamento de Assistência Agropecuária						
05001 - Departamento de Estradas de Rodagem						
06001 - Departamento Municipal de Ensino						
06002 - Departamento Municipal de Cultura						
06003 - Departamento Municipal de Esportes						
07001 - Fundo Mun. dos Direitos da Criança e Adolescente						
08001 - Fundo Municipal Agropecuário						
09001 - Fundo Municipal de Saúde						
10001 - Fundo Municipal de Assistência Social						
11001 - Departamento de Assistência Social e Habitação						
14001 - Departamento de urbanismo, Ind. Comércio e Serviço						18.000,00
<b>Total:</b>	<b>590.220,05</b>		<b>48.445,24</b>	<b>2.150.083,25</b>		<b>53.000,00</b>

Unidade Orçamentária / Função de Governo	Relações Exteriores	Assistência Social	Previdência Social	Saúde	Trabalho	Educação
01001 - Câmara Municipal de Vereadores						
02001 - Gabinete do Prefeito e Vice-Prefeito						
03001 - Departamento Municipal de Administração						
03002 - Departamento Municipal de Planejamento e Finanças						
04001 - Departamento de Assistência Agropecuária						
05001 - Departamento de Estradas de Rodagem						
06001 - Departamento Municipal de Ensino						5.259.681,70
06002 - Departamento Municipal de Cultura						
06003 - Departamento Municipal de Esportes						
07001 - Fundo Mun. dos Direitos da Criança e Adolescente		36.922,50				
08001 - Fundo Municipal Agropecuário						
09001 - Fundo Municipal de Saúde				5.515.439,11		
10001 - Fundo Municipal de Assistência Social		69.718,76				
11001 - Departamento de Assistência Social e Habitação		717.748,08				
14001 - Departamento de urbanismo, Ind. Comércio e Serviço						
<b>Total:</b>		<b>824.389,34</b>		<b>5.515.439,11</b>		<b>5.259.681,70</b>

Unidade Orçamentária / Função de Governo	Cultura	Direitos da Cidadania	Urbanismo	Habitação	Saneamento	Gestão Ambiental
01001 - Câmara Municipal de Vereadores						
02001 - Gabinete do Prefeito e Vice-Prefeito						
03001 - Departamento Municipal de Administração						
03002 - Departamento Municipal de Planejamento e Finanças						



Município de IPUMIRIM  
Competência: 2013

Unidade Orçamentária / Função de Governo	Cultura	Direitos da Cidadania	Urbanismo	Habitação	Saneamento	Gestão Ambiental
04001 - Departamento de Assistência Agropecuária						37.740,44
05001 - Departamento de Estradas de Rodagem						
06001 - Departamento Municipal de Ensino						
06002 - Departamento Municipal de Cultura	65.394,78					
06003 - Departamento Municipal de Esportes						
07001 - Fundo Mun. dos Direitos da Criança e Adolescente						
08001 - Fundo Municipal Agropecuário						
09001 - Fundo Municipal de Saúde						
10001 - Fundo Municipal de Assistência Social						
11001 - Departamento de Assistência Social e Habitação						
14001 - Departamento de urbanismo, Ind. Comércio e Serviço			1.058.377,99			
<b>Total:</b>	<b>65.394,78</b>		<b>1.058.377,99</b>			<b>37.740,44</b>

Unidade Orçamentária / Função de Governo	Ciência e Tecnologia	Agricultura	Organização Agrária	Indústria	Comércio e Serviços	Comunicações
01001 - Câmara Municipal de Vereadores						
02001 - Gabinete do Prefeito e Vice-Prefeito						
03001 - Departamento Municipal de Administração						
03002 - Departamento Municipal de Planejamento e Finanças						
04001 - Departamento de Assistência Agropecuária					52.355,16	
05001 - Departamento de Estradas de Rodagem						
06001 - Departamento Municipal de Ensino						
06002 - Departamento Municipal de Cultura						
06003 - Departamento Municipal de Esportes						
07001 - Fundo Mun. dos Direitos da Criança e Adolescente						
08001 - Fundo Municipal Agropecuário		1.136.898,38				
09001 - Fundo Municipal de Saúde						
10001 - Fundo Municipal de Assistência Social						
11001 - Departamento de Assistência Social e Habitação						
14001 - Departamento de urbanismo, Ind. Comércio e Serviço					10.000,00	
<b>Total:</b>		<b>1.136.898,38</b>			<b>62.355,16</b>	

Unidade Orçamentária / Função de Governo	Energia	Transporte	Desporto e Lazer	Encargos Especiais	Reserva Contingência	Total
01001 - Câmara Municipal de Vereadores						590.220,05
02001 - Gabinete do Prefeito e Vice-Prefeito						614.317,81
03001 - Departamento Municipal de Administração				502.419,59		2.004.313,47
03002 - Departamento Municipal de Planejamento e Finanças				533.339,45		650.656,25
04001 - Departamento de Assistência Agropecuária						90.095,60
05001 - Departamento de Estradas de Rodagem		2.035.379,53		190.970,10		2.226.349,63
06001 - Departamento Municipal de Ensino						5.259.681,70
06002 - Departamento Municipal de Cultura						65.394,78



Município de IPUMIRIM

Competência: 2013

Unidade Orçamentária / Função de Governo	Energia	Transporte	Desporto e Lazer	Encargos Especiais	Reserva Contingência	Total
06003 - Departamento Municipal de Esportes			345.337,76			345.337,76
07001 - Fundo Mun. dos Direitos da Criança e Adolescente						36.922,50
08001 - Fundo Municipal Agropecuário						1.136.898,38
09001 - Fundo Municipal de Saúde						5.515.439,11
10001 - Fundo Municipal de Assistência Social						69.718,76
11001 - Departamento de Assistência Social e Habitação						717.748,08
14001 - Departamento de urbanismo, Ind. Comércio e Serviço						1.086.377,99
<b>Total:</b>		<b>2.035.379,53</b>	<b>345.337,76</b>	<b>1.226.729,14</b>		<b>20.409.471,87</b>

Município de IPUMIRIM

Competência: 2013

Código	Especificação	Orçada	Arrecadada	Diferença	
				Para Mais	Para Menos
	RECEITA	21.539.400,00	24.130.477,01	2.591.077,01	0,00
<b>10000000</b>	<b>Receitas Correntes</b>	<b>21.539.400,00</b>	<b>24.010.122,92</b>	<b>2.470.722,92</b>	<b>0,00</b>
11000000	Receita Tributária	1.099.200,00	1.308.719,71	209.519,71	0,00
11100000	Impostos	1.042.500,00	1.247.278,67	204.778,67	0,00
11120000	Impostos sobre o Patrimônio e a Renda	545.500,00	640.390,06	94.890,06	0,00
11120200	Imposto sobre a Propriedade Predial e Territorial Urbana	138.800,00	148.551,50	9.751,50	0,00
	Recursos Ordinários	83.280,00	148.551,50	65.271,50	0,00
	Receitas de Impostos e Transf de Impostos: Educação	34.700,00	0,00	0,00	34.700,00
	Receitas de Impostos e Transf de impostos: Saúde	20.820,00	0,00	0,00	20.820,00
11120400	Imposto sobre a Renda e Proventos de Qualquer Natureza	283.300,00	322.983,89	39.683,89	0,00
11120431	Imposto de Renda Retido nas Fontes sobre os Rendimentos do Trabalho	283.300,00	322.983,89	39.683,89	0,00
	Recursos Ordinários	169.980,00	193.790,24	23.810,24	0,00
	Receitas de Impostos e Transf de Impostos: Educação	70.825,00	80.746,04	9.921,04	0,00
	Receitas de Impostos e Transf de impostos: Saúde	42.495,00	48.447,61	5.952,61	0,00
11120800	Imposto sobre Transmissão "Inter Vivos" de Bens Imóveis e de Direitos Reais sobre Imóveis	123.400,00	168.854,67	45.454,67	0,00
	Recursos Ordinários	74.040,00	168.854,67	94.814,67	0,00
	Receitas de Impostos e Transf de Impostos: Educação	30.850,00	0,00	0,00	30.850,00
	Receitas de Impostos e Transf de impostos: Saúde	18.510,00	0,00	0,00	18.510,00
11130000	Impostos sobre a Produção e a Circulação	497.000,00	606.888,61	109.888,61	0,00
11130500	Imposto sobre Serviços de Qualquer Natureza	497.000,00	606.888,61	109.888,61	0,00
11130501	Imposto sobre Serviços de Qualquer Natureza	497.000,00	606.888,61	109.888,61	0,00
	Recursos Ordinários	298.200,00	364.029,74	65.829,74	0,00
	Receitas de Impostos e Transf de Impostos: Educação	124.250,00	151.762,69	27.512,69	0,00
	Receitas de Impostos e Transf de impostos: Saúde	74.550,00	91.096,18	16.546,18	0,00
11200000	Taxas	56.700,00	61.441,04	4.741,04	0,00
11210000	Taxas pelo Exercício do Poder de Polícia	56.700,00	61.441,04	4.741,04	0,00
11211700	Taxa de Fiscalização de Vigilância Sanitária	11.400,00	13.197,45	1.797,45	0,00
	Serviços de Saúde	11.400,00	13.197,45	1.797,45	0,00
11212500	Taxa de Licença para Funcionamento de Estabelecimentos Comerciais, Indústrias e Prestadora de Serviço	39.200,00	43.913,79	4.713,79	0,00
	Recursos Ordinários	39.200,00	43.913,79	4.713,79	0,00
11219900	Outras Taxas pelo Exercício do Poder de Polícia	6.100,00	4.329,80	0,00	1.770,20
	Recursos Ordinários	6.100,00	4.329,80	0,00	1.770,20
12000000	Receitas de Contribuições	93.500,00	92.743,50	0,00	756,50
12200000	Contribuições Econômicas	93.500,00	92.743,50	0,00	756,50
12202900	Contribuição para o Custeio do Serviço de Iluminação Pública	93.500,00	92.743,50	0,00	756,50
	Receita COSIP	93.500,00	92.743,50	0,00	756,50
13000000	Receita Patrimonial	23.800,00	95.234,64	71.434,64	0,00
13200000	Receitas de Valores Mobiliários	12.400,00	84.717,56	72.317,56	0,00
13250000	Remuneração de Depósitos Bancários	12.400,00	84.717,56	72.317,56	0,00
13250100	Remuneração de Depósitos de Recursos Vinculados	12.400,00	49.166,44	36.766,44	0,00
13250102	Receita de Remuneração de Depósitos Bancários de Recursos Vinculados – FUNDEB	12.400,00	25.579,64	13.179,64	0,00
	Transferências do FUNDEF/FUNDEB - (aplicação em outras despesas da Educação Básica)	12.400,00	25.579,64	13.179,64	0,00
13250103	Receita de Remuneração de Depósitos Bancários de Recursos Vinculados – Fundode Saúde	0,00	15.277,17	15.277,17	0,00

# Comparativo da Receita Orçada com a Arrecadada - Anexo 10

Município de IPUMIRIM

Competência: 2013

Código	Especificação	Orçada	Arrecadada	Diferença	
				Para Mais	Para Menos
	Receitas de Impostos e Transf de impostos: Saúde	0,00	669,17	669,17	0,00
	Serviços de Saúde	0,00	5.516,26	5.516,26	0,00
	Transferências de Convênios: Saúde	0,00	7.205,38	7.205,38	0,00
	Outros Recursos do Fundo Nacional de Desenvolvimento da Educação - FNDE	0,00	10,56	10,56	0,00
	Atenção Básica	0,00	1.548,32	1.548,32	0,00
	Atenção de Média e Alta Complexidade Ambulatorial e Hospitalar	0,00	146,56	146,56	0,00
	Vigilância em Saúde	0,00	162,70	162,70	0,00
	Assistência Farmacêutica Básica	0,00	18,22	18,22	0,00
13250105	Receita de Remuneração de Depósitos Bancários de Recursos Vinculados – Manutenção e Desenvolvimento	0,00	5.295,09	5.295,09	0,00
	Transferências de Convênios: Educação	0,00	2.533,04	2.533,04	0,00
	Salário Educação	0,00	1.057,37	1.057,37	0,00
	Programa Nacional de Alimentação Escolar - PNAE	0,00	374,17	374,17	0,00
	Programa Nacional de Apoio ao Transporte Escolar - PNATE	0,00	493,50	493,50	0,00
	Outros Recursos do Fundo Nacional de Desenvolvimento da Educação - FNDE	0,00	837,01	837,01	0,00
13250110	Receita de Remuneração de Depósitos Bancários de Recursos Vinculados – Fundo Nacional de Assistência	0,00	1.462,73	1.462,73	0,00
	Programa Pessoa Portadora de Deficiência Física - PPD	0,00	141,26	141,26	0,00
	Outras Transferências de Recursos do Fundo de Assistência Social - FNAS	0,00	624,97	624,97	0,00
	Transferências de Convênios - Assistência Social	0,00	45,81	45,81	0,00
	Bolsa Família	0,00	650,69	650,69	0,00
13250199	Receita de Remuneração de Outros Depósitos Bancários de Recursos Vinculados	0,00	1.551,81	1.551,81	0,00
	Receita CIDE	0,00	23,78	23,78	0,00
	Transferências de Convênios - Outros (não relacionados à educação/saúde/assistência social)	0,00	57,99	57,99	0,00
	Fundo Especial do Petrólio	0,00	699,85	699,85	0,00
	Convênio Trânsito - Prefeitura	0,00	186,06	186,06	0,00
	Alienações de Bens destinados a Outros Programas	0,00	584,13	584,13	0,00
13250200	Remuneração de Depósitos de Recursos não vinculados	0,00	35.551,12	35.551,12	0,00
13250299	Remuneração de Outros Depósitos de Recursos não vinculados	0,00	35.551,12	35.551,12	0,00
	Recursos Ordinários	0,00	35.024,56	35.024,56	0,00
	Convênio Trânsito - Prefeitura	0,00	526,56	526,56	0,00
13300000	Receita de Concessões e Permissões	11.400,00	10.517,08	0,00	882,92
13390000	Outras Receitas de Concessões e Permissões	11.400,00	10.517,08	0,00	882,92
	Recursos Ordinários	11.400,00	10.517,08	0,00	882,92
16000000	Receita de Serviços	53.700,00	66.288,75	12.588,75	0,00
16000500	Serviços de Saúde	48.000,00	33.802,01	0,00	14.197,99
16000510	Serviços Ambulatoriais	48.000,00	33.802,01	0,00	14.197,99
	Serviços de Saúde	48.000,00	33.802,01	0,00	14.197,99
16001300	Serviços Administrativos	4.800,00	3.922,32	0,00	877,68
16001399	Outros Serviços Administrativos	4.800,00	3.922,32	0,00	877,68
	Recursos Ordinários	4.800,00	3.922,32	0,00	877,68
16001700	Serviços Agropecuários	900,00	28.564,42	27.664,42	0,00
	Recursos Ordinários	900,00	28.564,42	27.664,42	0,00
17000000	Transferências Correntes	20.150.800,00	22.320.842,87	2.170.042,87	0,00
17200000	Transferências Intergovernamentais	19.963.800,00	21.776.192,47	1.812.392,47	0,00

# Comparativo da Receita Orçada com a Arrecadada - Anexo 10

Município de IPUMIRIM

Competência: 2013

Código	Especificação	Orçada	Arrecadada	Diferença	
				Para Mais	Para Menos
1721000	Transferências da União	6.656.700,00	7.248.444,39	591.744,39	0,00
1721010	Participação na Receita da União	5.268.300,00	5.578.964,80	310.664,80	0,00
17210102	Cota-Parte do Fundo de Participação dos Municípios	5.263.700,00	5.508.918,55	245.218,55	0,00
	Recursos Ordinários	3.189.720,00	3.340.475,74	150.755,74	0,00
	Receitas de Impostos e Transf de Impostos: Educação	1.315.925,00	1.377.219,69	61.294,69	0,00
	Receitas de Impostos e Transf de impostos: Saúde	758.055,00	791.223,12	33.168,12	0,00
17210105	Cota-Parte do Imposto Sobre a Propriedade Territorial Rural	4.600,00	70.046,25	65.446,25	0,00
	Recursos Ordinários	2.760,00	42.027,76	39.267,76	0,00
	Receitas de Impostos e Transf de Impostos: Educação	1.150,00	17.511,57	16.361,57	0,00
	Receitas de Impostos e Transf de impostos: Saúde	690,00	10.506,92	9.816,92	0,00
17212200	Transferência da Compensação Financeira pela Exploração de Recursos Naturais	77.400,00	78.299,70	899,70	0,00
17212270	Cota-Parte do Fundo Especial do Petróleo - FEP	77.400,00	78.299,70	899,70	0,00
	Fundo Especial do Petróleo	77.400,00	78.299,70	899,70	0,00
17213300	Transferência de Recursos do Sistema Único de Saúde – SUS – Repasses Fundo aFundo	796.400,00	898.281,39	101.881,39	0,00
	Atenção Básica	645.600,00	755.746,31	110.146,31	0,00
	Atenção de Média e Alta Complexidade Ambulatorial e Hospitalar	90.500,00	81.388,66	0,00	9.111,34
	Vigilância em Saúde	21.700,00	26.551,42	4.851,42	0,00
	Assistência Farmacêutica Básica	38.600,00	34.595,00	0,00	4.005,00
17213400	Transferências de Recursos do Fundo Nacional de Assistência Social - FNAS	70.600,00	79.107,35	8.507,35	0,00
	Programa Pessoa Portadora de Deficiência Física - PPD	8.700,00	4.547,84	0,00	4.152,16
	Outras Transferências de Recursos do Fundo de Assistência Social - FNAS	54.000,00	57.413,44	3.413,44	0,00
	Bolsa Família	7.900,00	17.146,07	9.246,07	0,00
17213500	Transferências de Recursos do Fundo Nacional do Desenvolvimento da Educação – FNDE	352.800,00	451.370,04	98.570,04	0,00
17213501	Transferências do Salário-Educação	230.100,00	274.309,25	44.209,25	0,00
	Salário Educação	230.100,00	274.309,25	44.209,25	0,00
17213503	Transferências Diretas do FNDE referentes ao Programa Nacional de AlimentaçãoEscolar – PNAE	53.200,00	91.774,29	38.574,29	0,00
	Programa Nacional de Alimentação Escolar - PNAE	53.200,00	91.774,29	38.574,29	0,00
17213504	Transferências Diretas do FNDE referentes ao Programa Nacionalde Apoio ao Transporte do Escolar – PN	69.500,00	82.369,68	12.869,68	0,00
	Programa Nacional de Apoio ao Transporte Escolar - PNATE	69.500,00	82.369,68	12.869,68	0,00
17213599	Outras Transferências Diretas do Fundo Nacional do Desenvolvimento da Educação –FNDE	0,00	2.916,82	2.916,82	0,00
	Outros Recursos do Fundo Nacional de Desenvolvimento da Educação - FNDE	0,00	2.916,82	2.916,82	0,00
17213600	Transferência Financeira do ICMS – Desoneração – L.C. Nº 87/96	49.900,00	48.950,41	0,00	949,59
	Recursos Ordinários	29.940,00	29.370,25	0,00	569,75
	Receitas de Impostos e Transf de Impostos: Educação	12.475,00	12.237,60	0,00	237,40
	Receitas de Impostos e Transf de impostos: Saúde	7.485,00	7.342,56	0,00	142,44
17219900	Outras Transferências da União	41.300,00	113.470,70	72.170,70	0,00
	Recursos Ordinários	41.300,00	0,00	0,00	41.300,00
	Outras Especificações	0,00	113.470,70	113.470,70	0,00
17220000	Transferências dos Estados	10.736.500,00	11.522.662,97	786.162,97	0,00
17220100	Participação na Receita dos Estados	10.587.500,00	11.375.572,97	788.072,97	0,00
17220101	Cota-Parte do ICMS	9.755.500,00	10.515.953,17	760.453,17	0,00
	Recursos Ordinários	4.336.319,75	4.702.458,31	366.138,56	0,00
	Receitas de Impostos e Transf de Impostos: Educação	2.564.720,95	2.839.970,64	275.249,69	0,00

Município de IPUMIRIM

Competência: 2013

Código	Especificação	Orçada	Arrecadada	Diferença	
				Para Mais	Para Menos
	Receitas de Impostos e Transf de impostos: Saúde	2.854.459,30	2.973.524,22	119.064,92	0,00
17220102	Cota-Parte do IPVA	664.200,00	698.705,62	34.505,62	0,00
	Recursos Ordinários	398.520,00	419.223,00	20.703,00	0,00
	Receitas de Impostos e Transf de Impostos: Educação	166.050,00	174.676,62	8.626,62	0,00
	Receitas de Impostos e Transf de impostos: Saúde	99.630,00	104.806,00	5.176,00	0,00
17220104	Cota-Parte do IPI sobre Exportação	149.400,00	160.147,74	10.747,74	0,00
	Recursos Ordinários	89.640,00	96.088,60	6.448,60	0,00
	Receitas de Impostos e Transf de Impostos: Educação	37.350,00	40.036,98	2.686,98	0,00
	Receitas de Impostos e Transf de impostos: Saúde	22.410,00	24.022,16	1.612,16	0,00
17220113	Cota-Parte da Contribuição de Intervenção no Domínio Econômico	18.400,00	766,44	0,00	17.633,56
	Receita CIDE	18.400,00	766,44	0,00	17.633,56
17223300	Transferência de Recursos do Estado para Programas de Saúde – Repasse Fundo aFundo	149.000,00	147.090,00	0,00	1.910,00
	Serviços de Saúde	70.100,00	66.600,00	0,00	3.500,00
	Transferências de Convênios: Saúde	49.000,00	48.000,00	0,00	1.000,00
	Assistência Farmacêutica Básica	29.900,00	32.490,00	2.590,00	0,00
17230000	Transferências dos Municípios	24.500,00	25.612,92	1.112,92	0,00
17239900	Outras Transferências dos Municípios	24.500,00	25.612,92	1.112,92	0,00
	Recursos Ordinários	24.500,00	25.612,92	1.112,92	0,00
17240000	Transferências Multigovernamentais	2.546.100,00	2.979.472,19	433.372,19	0,00
17240100	Transferência de Recursos do Fundo de Manutenção e Desenvolvimento da Educação Básica e de Valorizaç	2.546.100,00	2.979.472,19	433.372,19	0,00
	Transf. do FUNDEF/FUNDEB - (aplic. remuneração dos prof. do Magist. em efet exercício na Ed. Bá	2.253.043,89	2.365.543,89	112.500,00	0,00
	Transferências do FUNDEF/FUNDEB - (aplicação em outras despesas da Educação Básica)	293.056,11	613.928,30	320.872,19	0,00
17500000	Transferências de Pessoas	9.500,00	4.222,73	0,00	5.277,27
	Recursos Ordinários	9.500,00	4.222,73	0,00	5.277,27
17600000	Transferências de Convênios	177.500,00	540.427,67	362.927,67	0,00
17620000	Transferência de Convênios dos Estados e do Distrito Federal e de Suas Entidades	177.500,00	540.427,67	362.927,67	0,00
17620200	Transferências de Convênio dos Estados Destinadas a Programas de Educação	177.500,00	167.178,00	0,00	10.322,00
	Transferências de Convênios: Educação	93.100,00	84.006,96	0,00	9.093,04
	Transferências de Convênios - Outros (não relacionados à educação/saúde/assistência social)	84.400,00	83.171,04	0,00	1.228,96
17629900	Outras Transferências de Convênio dos Estados	0,00	373.249,67	373.249,67	0,00
	Transferências de Convênios - Outros (não relacionados à educação/saúde/assistência social)	0,00	368.965,00	368.965,00	0,00
	Transferências de Convênios - Assistência Social	0,00	4.284,67	4.284,67	0,00
19000000	Outras Receitas Correntes	118.400,00	126.293,45	7.893,45	0,00
19100000	Multas e Juros de Mora	54.400,00	44.619,27	0,00	9.780,73
19110000	Multas e Juros de Mora dos Tributos	1.100,00	711,28	0,00	388,72
19113800	Multas e Juros de Mora do Imposto sobre a Propriedade Predial e Territorial Urbana - IPTU	300,00	167,87	0,00	132,13
	Recursos Ordinários	180,00	167,87	0,00	12,13
	Receitas de Impostos e Transf de Impostos: Educação	75,00	0,00	0,00	75,00
	Receitas de Impostos e Transf de impostos: Saúde	45,00	0,00	0,00	45,00
19114000	Multas e Juros de Mora do Imposto sobre Serviços de Qualquer Natureza - ISS	800,00	543,41	0,00	256,59
	Recursos Ordinários	480,00	543,41	63,41	0,00
	Receitas de Impostos e Transf de Impostos: Educação	200,00	0,00	0,00	200,00

Município de IPUMIRIM

Competência: 2013

Código	Especificação	Orçada	Arrecadada	Diferença	
				Para Mais	Para Menos
	Receitas de Impostos e Transf de impostos: Saúde	120,00	0,00	0,00	120,00
19130000	Multa e Juros de Mora da Dívida Ativa dos Tributos	4.500,00	2.036,27	0,00	2.463,73
19131100	Multas e Juros de Mora da Dívida Ativa do Imposto sobre a Propriedade Predial e Territorial Urbana –	2.900,00	1.189,92	0,00	1.710,08
	Recursos Ordinários	1.740,00	1.189,92	0,00	550,08
	Receitas de Impostos e Transf de Impostos: Educação	725,00	0,00	0,00	725,00
	Receitas de Impostos e Transf de impostos: Saúde	435,00	0,00	0,00	435,00
19131300	Multas e Juros de Mora da Dívida Ativa do Imposto sobre Serviços de Qualquer Natureza - ISS	1.600,00	765,78	0,00	834,22
	Recursos Ordinários	960,00	459,44	0,00	500,56
	Receitas de Impostos e Transf de Impostos: Educação	400,00	191,49	0,00	208,51
	Receitas de Impostos e Transf de impostos: Saúde	240,00	114,85	0,00	125,15
19139900	Multas e Juros de Mora da Dívida Ativa de Outros Tributos	0,00	80,57	80,57	0,00
	Recursos Ordinários	0,00	80,57	80,57	0,00
19150000	Multa e Juros de Mora da Dívida Ativa de Outras Receitas	7.400,00	1.412,56	0,00	5.987,44
19159900	Outras Multas e Juros de Mora da Dívida Ativa de Outras Receitas	7.400,00	1.412,56	0,00	5.987,44
19159901	Outras Multas e Juros de Mora da Dívida Ativa de Outras Receitas –Principal	7.400,00	1.412,56	0,00	5.987,44
	Recursos Ordinários	7.400,00	1.412,56	0,00	5.987,44
19180000	Multas e Juros de Mora de Outras Receitas	27.000,00	2.587,75	0,00	24.412,25
19189900	Outras Multas e Juros de Mora	27.000,00	2.587,75	0,00	24.412,25
	Recursos Ordinários	27.000,00	2.587,75	0,00	24.412,25
19190000	Multas de Outras Origens	14.400,00	37.871,41	23.471,41	0,00
19191500	Multas Previstas na Legislação de Trânsito	14.400,00	16.096,67	1.696,67	0,00
	Convênio Trânsito - Prefeitura	14.400,00	16.096,67	1.696,67	0,00
19192600	Multas Previstas na Legislação sobre Defesa dos Direitos Difusos	0,00	21.774,74	21.774,74	0,00
19192602	Multas Previstas na Legislação sobre Defesa dos Direitos Difusos – Outros	0,00	21.774,74	21.774,74	0,00
	Recursos Ordinários	0,00	21.774,74	21.774,74	0,00
19200000	Indenizações e Restituições	22.900,00	23.268,15	368,15	0,00
19210000	Indenizações	1.400,00	308,70	0,00	1.091,30
19210600	Indenizações por Danos Causados ao Patrimônio Público	1.400,00	308,70	0,00	1.091,30
	Recursos Ordinários	1.400,00	308,70	0,00	1.091,30
19220000	Restituições	21.500,00	22.959,45	1.459,45	0,00
19229900	Outras Restituições	21.500,00	22.959,45	1.459,45	0,00
	Recursos Ordinários	21.500,00	22.924,33	1.424,33	0,00
	Serviços de Saúde	0,00	35,12	35,12	0,00
19300000	Receita da Dívida Ativa	26.100,00	58.094,43	31.994,43	0,00
19310000	Receita da Dívida Ativa Tributária	18.800,00	20.788,04	1.988,04	0,00
19311100	Receita da Dívida Ativa do Imposto sobre a Propriedade Predial e Territorial Urbana – IPTU	6.200,00	11.388,37	5.188,37	0,00
	Recursos Ordinários	3.720,00	11.388,37	7.668,37	0,00
	Receitas de Impostos e Transf de Impostos: Educação	1.550,00	0,00	0,00	1.550,00
	Receitas de Impostos e Transf de impostos: Saúde	930,00	0,00	0,00	930,00
19311300	Receita da Dívida Ativa do Imposto sobre Serviços de Qualquer Natureza – ISS	9.200,00	5.819,32	0,00	3.380,68
	Recursos Ordinários	5.520,00	3.491,54	0,00	2.028,46
	Receitas de Impostos e Transf de Impostos: Educação	2.300,00	1.454,87	0,00	845,13
	Receitas de Impostos e Transf de impostos: Saúde	1.380,00	872,91	0,00	507,09
19313500	Receita da Dívida Ativa da Taxa de Fiscalização e Vigilância Sanitária	0,00	443,64	443,64	0,00

Município de IPUMIRIM

Competência: 2013

Código	Especificação	Orçada	Arrecadada	Diferença	
				Para Mais	Para Menos
	Serviços de Saúde	0,00	443,64	443,64	0,00
19319900	Receita da Dívida Ativa de Outros Tributos	3.400,00	3.136,71	0,00	263,29
19319901	Receita da Dívida Ativa de Outros Tributos – Principal	3.400,00	3.136,71	0,00	263,29
	Recursos Ordinários	3.400,00	3.136,71	0,00	263,29
19320000	Receita da Dívida Ativa não tributária	7.300,00	37.306,39	30.006,39	0,00
19329900	Receita da Dívida Ativa Não Tributária de Outras Receitas	7.300,00	37.306,39	30.006,39	0,00
19329901	Receita da Dívida Ativa Não-Tributária de Outras Receitas –Principal	7.300,00	37.306,39	30.006,39	0,00
	Recursos Ordinários	7.300,00	37.306,39	30.006,39	0,00
19900000	Receitas Diversas	15.000,00	311,60	0,00	14.688,40
19909900	Outras Receitas	15.000,00	311,60	0,00	14.688,40
	Recursos Ordinários	15.000,00	294,60	0,00	14.705,40
	Receitas de Impostos e Transf de impostos: Saúde	0,00	17,00	17,00	0,00
<b>20000000</b>	<b>Receitas de Capital</b>	<b>0,00</b>	<b>120.354,09</b>	<b>120.354,09</b>	<b>0,00</b>
24000000	Transferências de Capital	0,00	120.354,09	120.354,09	0,00
24700000	Transferências de Convênios	0,00	120.354,09	120.354,09	0,00
24710000	Transferência de Convênios da União e de suas Entidades	0,00	17.062,50	17.062,50	0,00
24719900	Outras Transferências de Convênio da União	0,00	17.062,50	17.062,50	0,00
	Transferências de Convênios - Outros (não relacionados à educação/saúde/assistência social)	0,00	17.062,50	17.062,50	0,00
24720000	Transferência de Convênios dos Estados e do Distrito Federal e de suas Entidades	0,00	103.291,59	103.291,59	0,00
24720200	Transferências de Convênio dos Estados destinadas a Programas de Educação	0,00	103.291,59	103.291,59	0,00
	Transferências de Convênios: Educação	0,00	103.291,59	103.291,59	0,00
	<b>DEDUÇÕES DA RECEITA</b>	<b>-3.145.960,00</b>	<b>-3.391.497,72</b>	<b>0,00</b>	<b>245.537,72</b>
<b>10000000</b>	<b>Receitas Correntes</b>	<b>-3.145.960,00</b>	<b>-3.388.420,24</b>	<b>0,00</b>	<b>242.460,24</b>
11000000	Receita Tributária	-10.500,00	-14.218,00	0,00	3.718,00
11100000	Impostos	-10.500,00	-14.218,00	0,00	3.718,00
11120000	Impostos sobre o Patrimônio e a Renda	-10.500,00	-14.218,00	0,00	3.718,00
11120200	Imposto sobre a Propriedade Predial e Territorial Urbana	-10.500,00	-14.218,00	0,00	3.718,00
	Recursos Ordinários	-10.500,00	-14.218,00	0,00	3.718,00
17000000	Transferências Correntes	-3.135.460,00	-3.374.202,24	0,00	238.742,24
17200000	Transferências Intergovernamentais	-3.135.460,00	-3.374.202,24	0,00	238.742,24
17210000	Transferências da União	-1.021.640,00	-1.099.243,07	0,00	77.603,07
17210100	Participação na Receita da União	-1.011.660,00	-1.068.972,99	0,00	57.312,99
17210102	Cota-Parte do Fundo de Participação dos Municípios	-1.010.740,00	-1.054.963,82	0,00	44.223,82
	Receitas de Impostos e Transf de Impostos: Educação	-1.010.740,00	-1.054.963,82	0,00	44.223,82
17210105	Cota-Parte do Imposto Sobre a Propriedade Territorial Rural	-920,00	-14.009,17	0,00	13.089,17
	Receitas de Impostos e Transf de Impostos: Educação	-920,00	-14.009,17	0,00	13.089,17
17213500	Transferências de Recursos do Fundo Nacional do Desenvolvimento da Educação – FNDE	0,00	-20.480,00	0,00	20.480,00
17213503	Transferências Diretas do FNDE referentes ao Programa Nacional de AlimentaçãoEscolar – PNAE	0,00	-20.480,00	0,00	20.480,00
	Programa Nacional de Alimentação Escolar - PNAE	0,00	-20.480,00	0,00	20.480,00
17213600	Transferência Financeira do ICMS – Desoneração – L.C. Nº 87/96	-9.980,00	-9.790,08	189,92	0,00
	Receitas de Impostos e Transf de Impostos: Educação	-9.980,00	-9.790,08	189,92	0,00
17220000	Transferências dos Estados	-2.113.820,00	-2.274.959,17	0,00	161.139,17

## Comparativo da Receita Orçada com a Arrecadada - Anexo 10

Município de IPUMIRIM

Competência: 2013

Código	Especificação	Orçada	Arrecadada	Diferença	
				Para Mais	Para Menos
17220100	Participação na Receita dos Estados	-2.113.820,00	-2.274.959,17	0,00	161.139,17
17220101	Cota-Parte do ICMS	-1.951.100,00	-2.103.189,54	0,00	152.089,54
	Receitas de Impostos e Transf de Impostos: Educação	-1.951.100,00	-2.103.189,54	0,00	152.089,54
17220102	Cota-Parte do IPVA	-132.840,00	-139.740,18	0,00	6.900,18
	Receitas de Impostos e Transf de Impostos: Educação	-132.840,00	-139.740,18	0,00	6.900,18
17220104	Cota-Parte do IPI sobre Exportação	-29.880,00	-32.029,45	0,00	2.149,45
	Receitas de Impostos e Transf de Impostos: Educação	-29.880,00	-32.029,45	0,00	2.149,45
<b>20000000</b>	<b>Receitas de Capital</b>	<b>0,00</b>	<b>-3.077,48</b>	<b>0,00</b>	<b>3.077,48</b>
24000000	Transferências de Capital	0,00	-3.077,48	0,00	3.077,48
24700000	Transferências de Convênios	0,00	-3.077,48	0,00	3.077,48
24710000	Transferência de Convênios da União e de suas Entidades	0,00	-3.077,48	0,00	3.077,48
24719900	Outras Transferências de Convênio da União	0,00	-3.077,48	0,00	3.077,48
	Transferências de Convênios - Outros (não relacionados à educação/saúde/assistência social)	0,00	-3.077,48	0,00	3.077,48
Totais		18.393.440,00	20.738.979,29	2.345.539,29	0,00

Obs: Para apuração dos valores arrecadados foi considerado o movimento mensal, (débito e crédito) da conta contábil 19114, sendo que as deduções, quando devidamente informadas pelas Unidades no Sistema e-Sfinge, estão demonstradas abaixo das receitas correntes e de capital



Município de IPUMIRIM

Competência: 2013

Unidade Gestora: Prefeitura Municipal de Ipumirim

Código	Títulos	Autorizada R\$			Despesa Realizada	Diferenças
		Créd. Orçam. e Suplemen.	Créd. Esp. e Extraord.	Total		
02001	Gabinete do Prefeito e Vice-Prefeito	617.022,00	0,00	617.022,00	614.317,81	2.704,19
02001.04	Administração	582.022,00	0,00	582.022,00	579.317,81	2.704,19
02001.04.122	Administração Geral	513.522,00	0,00	513.522,00	510.886,92	2.635,08
02001.04.122.02.000002	Gestão das Políticas e Ações Vinculadas ao Gabinete do Prefeito e Vice	429.000,00	0,00	429.000,00	426.548,92	2.451,08
3.1.90.00.00	Aplicações Diretas	419.000,00	0,00	419.000,00	416.723,37	2.276,63
3.1.90.11.00	Vencimentos e Vantagens Fixas (Pessoal Civil)				337.586,51	
3.1.90.11.01	vencimentos e salários				337.586,51	
3.1.90.13.00	Obrigações Patronais				79.136,86	
3.1.90.13.02	contribuições previdenciárias – INSS				79.136,86	
3.3.90.00.00	Aplicações Diretas	10.000,00	0,00	10.000,00	9.825,55	174,45
3.3.90.30.00	Material de Consumo				4.877,66	
3.3.90.30.01	combustíveis e lubrificantes automotivos				159,00	
3.3.90.30.07	gêneros de alimentação				600,25	
3.3.90.30.39	material para manutenção de veículos				1.969,25	
3.3.90.30.99	outros materiais de consumo				2.149,16	
3.3.90.39.00	Outros Serviços de Terceiros (Pessoa Jurídica)				4.947,89	
3.3.90.39.19	manutenção e conservação de veiculos				2.728,50	
3.3.90.39.99	outros serviços de terceiros – pessoa jurídica				2.219,39	
02001.04.122.02.000007	Ações de Parcerias para o Fortalecimento do Municipalismo	84.522,00	0,00	84.522,00	84.338,00	184,00
3.3.50.00.00	Transferências a Instituições Privadas sem Fins Lucrativos	84.522,00	0,00	84.522,00	84.338,00	184,00
3.3.50.41.00	Contribuições				84.338,00	
3.3.50.41.99	outras contribuições				84.338,00	
02001.04.124	Controle Interno	68.500,00	0,00	68.500,00	68.430,89	69,11
02001.04.124.02.000005	Gestão das Ações do Controle Interno	68.500,00	0,00	68.500,00	68.430,89	69,11
3.1.90.00.00	Aplicações Diretas	68.500,00	0,00	68.500,00	68.430,89	69,11
3.1.90.11.00	Vencimentos e Vantagens Fixas (Pessoal Civil)				54.521,76	

Município de IPUMIRIM

Competência: 2013

Código	Títulos	Autorizada R\$			Despesa Realizada	Diferenças
		Créd. Orçam. e Suplemen.	Créd. Esp. e Extraord.	Total		
3.1.90.11.01	vencimentos e salários				45.287,62	
3.1.90.11.37	gratificação por tempo de serviço				3.612,33	
3.1.90.11.43	13º salário				3.481,41	
3.1.90.11.44	férias - abono pecuniário				2.140,40	
3.1.90.13.00	Obrigações Patronais				13.782,51	
3.1.90.13.02	contribuições previdenciárias – INSS				13.782,51	
3.1.90.16.00	Outras Despesas Variáveis (Pessoal Civil)				126,62	
3.1.90.16.44	serviços extraordinários				126,62	
02001.06	Segurança Pública	35.000,00	0,00	35.000,00	35.000,00	0,00
02001.06.182	Defesa Civil	35.000,00	0,00	35.000,00	35.000,00	0,00
02001.06.182.02.000008	Ações de Parcerias e Apoio a Sociedade Corpo de Bombeiros	35.000,00	0,00	35.000,00	35.000,00	0,00
3.3.50.00.00	Transferências a Instituições Privadas sem Fins Lucrativos	35.000,00	0,00	35.000,00	35.000,00	0,00
3.3.50.43.00	Subvenções Sociais				35.000,00	
3.3.50.43.02	transferências a instituições privadas de assistência social				35.000,00	
03001	Departamento Municipal de Administração	2.009.169,06	0,00	2.009.169,06	2.004.313,47	4.855,59
03001.03	Essencial à Justiça	48.500,00	0,00	48.500,00	48.445,24	54,76
03001.03.091	Defesa da Ordem Jurídica	48.500,00	0,00	48.500,00	48.445,24	54,76
03001.03.091.02.000092	Gestão das Ações do PROCON	48.500,00	0,00	48.500,00	48.445,24	54,76
3.1.90.00.00	Aplicações Diretas	38.500,00	0,00	38.500,00	38.445,24	54,76
3.1.90.11.00	Vencimentos e Vantagens Fixas (Pessoal Civil)				31.685,75	
3.1.90.11.01	vencimentos e salários				25.427,76	
3.1.90.11.33	gratificação por exercício de funções				2.748,40	
3.1.90.11.37	gratificação por tempo de serviço				1.117,90	
3.1.90.11.43	13º salário				2.391,69	
3.1.90.13.00	Obrigações Patronais				6.759,49	
3.1.90.13.02	contribuições previdenciárias – INSS				6.759,49	
3.3.90.00.00	Aplicações Diretas	10.000,00	0,00	10.000,00	10.000,00	0,00

Município de IPUMIRIM

Competência: 2013

Código	Títulos	Autorizada R\$			Despesa Realizada	Diferenças
		Créd. Orçam. e Suplemen.	Créd. Esp. e Extraord.	Total		
3.3.90.30.00	Material de Consumo				1.009,75	
3.3.90.30.16	material de expediente				722,00	
3.3.90.30.26	material elétrico e eletrônico				70,02	
3.3.90.30.39	material para manutenção de veículos				129,73	
3.3.90.30.99	outros materiais de consumo				88,00	
3.3.90.39.00	Outros Serviços de Terceiros (Pessoa Jurídica)				8.990,25	
3.3.90.39.19	manutenção e conservação de veículos				10,27	
3.3.90.39.58	serviços de telecomunicações				1.260,00	
3.3.90.39.63	serviços gráficos e editoriais				6.274,58	
3.3.90.39.99	outros serviços de terceiros – pessoa jurídica				1.445,40	
03001.04	Administração	1.457.669,06	0,00	1.457.669,06	1.453.448,64	4.220,42
03001.04.122	Administração Geral	1.457.669,06	0,00	1.457.669,06	1.453.448,64	4.220,42
03001.04.122.01.000005	Equipamentos e Veículos para a Modernização das atividades administrativas	35.450,00	0,00	35.450,00	31.709,86	3.740,14
4.4.90.00.00	Aplicações Diretas	35.450,00	0,00	35.450,00	31.709,86	3.740,14
4.4.90.52.00	Equipamentos e Material Permanente				31.709,86	
4.4.90.52.06	aparelhos e equipamentos de comunicação				545,00	
4.4.90.52.12	aparelhos e utensílios domésticos				589,00	
4.4.90.52.35	equipamentos de processamento de dados				23.665,86	
4.4.90.52.36	máquinas, instalações e utensílios de escritório				1.070,00	
4.4.90.52.42	mobiliário em geral				1.190,00	
4.4.90.52.99	outros equipamentos e material permanente				4.650,00	
03001.04.122.02.000003	Gestão das Ações do Departamento de Administração	1.422.219,06	0,00	1.422.219,06	1.421.738,78	480,28
3.1.71.00.00	Transferência a Consórcios Público	1.950,00	0,00	1.950,00	1.950,00	0,00
3.1.71.70.00	Rateio pela Participação em Consórcio Público				1.950,00	
3.1.71.70.00	detalhamento opcional para modalidade de aplicação 71				1.950,00	
3.1.90.00.00	Aplicações Diretas	848.624,61	0,00	848.624,61	848.448,88	175,73
3.1.90.04.00	Contratação por Tempo Determinado				24.530,70	

Município de IPUMIRIM

Competência: 2013

Código	Títulos	Autorizada R\$			Despesa Realizada	Diferenças
		Créd. Orçam. e Suplemen.	Créd. Esp. e Extraord.	Total		
3.1.90.04.04	obrigações patronais				3.546,94	
3.1.90.04.99	outros serviços temporários				20.983,76	
3.1.90.11.00	Vencimentos e Vantagens Fixas (Pessoal Civil)				674.531,80	
3.1.90.11.01	vencimentos e salários				571.470,70	
3.1.90.11.33	gratificação por exercício de funções				28.203,06	
3.1.90.11.37	gratificação por tempo de serviço				15.899,78	
3.1.90.11.43	13º salário				55.222,29	
3.1.90.11.44	férias - abono pecuniário				3.735,97	
3.1.90.13.00	Obrigações Patronais				147.131,71	
3.1.90.13.02	contribuições previdenciárias – INSS				147.131,71	
3.1.90.16.00	Outras Despesas Variáveis (Pessoal Civil)				2.254,67	
3.1.90.16.44	serviços extraordinários				2.254,67	
3.3.71.00.00	Transferência a Consórcios Público	1.170,00	0,00	1.170,00	1.170,00	0,00
3.3.71.70.00	Rateio pela Participação em Consórcio Público				1.170,00	
3.3.71.70.00	detalhamento opcional para modalidade de aplicação 71				1.170,00	
3.3.90.00.00	Aplicações Diretas	570.474,45	0,00	570.474,45	570.169,90	304,55
3.3.90.14.00	Diárias Civil				36.061,77	
3.3.90.14.14	diárias no país – civil				36.061,77	
3.3.90.30.00	Material de Consumo				112.152,37	
3.3.90.30.01	combustíveis e lubrificantes automotivos				22.787,16	
3.3.90.30.04	gás engarrafado				762,00	
3.3.90.30.07	gêneros de alimentação				3.991,14	
3.3.90.30.16	material de expediente				52.617,60	
3.3.90.30.17	material de processamento de dados				1.488,00	
3.3.90.30.22	material de limpeza e produção de higienização				3.866,66	
3.3.90.30.26	material elétrico e eletrônico				800,77	
3.3.90.30.96	materiais de consumo - pagamento antecipado				8.157,80	

Município de IPUMIRIM

Competência: 2013

Código	Títulos	Autorizada R\$			Despesa Realizada	Diferenças
		Créd. Orçam. e Suplemen.	Créd. Esp. e Extraord.	Total		
3.3.90.30.99	outros materiais de consumo				17.681,24	
3.3.90.36.00	Outros Serviços de Terceiros (Pessoa Física)				7.617,60	
3.3.90.36.28	serviços de seleção e treinamento				3.265,44	
3.3.90.36.99	outros serviços de terceiros – pessoa física				4.352,16	
3.3.90.39.00	Outros Serviços de Terceiros (Pessoa Jurídica)				401.440,86	
3.3.90.39.10	locação de imóveis				12.000,00	
3.3.90.39.11	locação de softwares				55.987,25	
3.3.90.39.43	serviços de energia elétrica				58.039,47	
3.3.90.39.44	serviços de água e esgoto				12.033,24	
3.3.90.39.50	serviços médico-hospitalar, odontológico e laboratorial				3.430,00	
3.3.90.39.57	serviços de processamento de dados				14.801,41	
3.3.90.39.58	serviços de telecomunicações				83.386,92	
3.3.90.39.63	serviços gráficos e editoriais				4.842,62	
3.3.90.39.69	seguros em geral				491,16	
3.3.90.39.81	serviços bancários				19.689,70	
3.3.90.39.90	serviços de publicidade legal				3.586,00	
3.3.90.39.96	outros serviços de terceiros pessoa jurídica – pagamento antecipado				5.567,95	
3.3.90.39.99	outros serviços de terceiros – pessoa jurídica				127.585,14	
3.3.90.47.00	Obrigações Tributárias e Contributivas				8.829,30	
3.3.90.47.12	contribuição para o PIS/PASEP				8.634,70	
3.3.90.47.18	contribuição previdenciária sobre serviços de terceiros - PF				194,60	
3.3.90.48.00	Outros Auxílios Financeiros a Pessoas Físicas				4.068,00	
3.3.90.48.01	auxílio financeiro a pessoas físicas				4.068,00	
03001.28	Encargos Especiais	503.000,00	0,00	503.000,00	502.419,59	580,41
03001.28.846	Outros Encargos Especiais	503.000,00	0,00	503.000,00	502.419,59	580,41
03001.28.846.09.000002	Gestão dos Gastos de Pessoal Inativos e Pensionistas - Administrativo	503.000,00	0,00	503.000,00	502.419,59	580,41
3.1.90.00.00	Aplicações Diretas	503.000,00	0,00	503.000,00	502.419,59	580,41

Município de IPUMIRIM

Competência: 2013

Código	Títulos	Autorizada R\$			Despesa Realizada	Diferenças
		Créd. Orçam. e Suplemen.	Créd. Esp. e Extraord.	Total		
3.1.90.01.00	Aposentadorias, Reserva Remunerada e Reformas				490.897,03	
3.1.90.01.01	proventos - pessoal civil				490.897,03	
3.1.90.04.00	Contratação por Tempo Determinado				4.516,49	
3.1.90.04.99	outros serviços temporários				4.516,49	
3.1.90.11.00	Vencimentos e Vantagens Fixas (Pessoal Civil)				7.006,07	
3.1.90.11.01	vencimentos e salários				898,39	
3.1.90.11.43	13º salário				6.107,68	
03002	Departamento Municipal de Planejamento e Finanças	751.758,98	0,00	751.758,98	650.656,25	101.102,73
03002.04	Administração	117.500,00	0,00	117.500,00	117.316,80	183,20
03002.04.121	Planejamento e Orçamento	117.500,00	0,00	117.500,00	117.316,80	183,20
03002.04.121.02.000004	Gestão das Ações do Departamento de Planejamento e Finanças	117.500,00	0,00	117.500,00	117.316,80	183,20
3.1.90.00.00	Aplicações Diretas	117.500,00	0,00	117.500,00	117.316,80	183,20
3.1.90.11.00	Vencimentos e Vantagens Fixas (Pessoal Civil)				87.937,00	
3.1.90.11.01	vencimentos e salários				66.972,74	
3.1.90.11.37	gratificação por tempo de serviço				12.531,08	
3.1.90.11.43	13º salário				6.813,54	
3.1.90.11.44	férias - abono pecuniário				1.619,64	
3.1.90.13.00	Obrigações Patronais				21.365,87	
3.1.90.13.02	contribuições previdenciárias – INSS				21.365,87	
3.1.90.16.00	Outras Despesas Variáveis (Pessoal Civil)				8.013,93	
3.1.90.16.44	serviços extraordinários				8.013,93	
03002.28	Encargos Especiais	546.600,00	0,00	546.600,00	533.339,45	13.260,55
03002.28.843	Serviço da Dívida Interna	329.600,00	0,00	329.600,00	327.170,59	2.429,41
03002.28.843.09.000000	Amortização e Encargos da Dívida Contratual	317.000,00	0,00	317.000,00	314.847,69	2.152,31
3.2.90.00.00	Aplicações Diretas	67.000,00	0,00	67.000,00	64.847,73	2.152,27
3.2.90.21.00	Juros sobre a Dívida por Contrato				64.847,73	
3.2.90.21.01	juros da dívida contratada com instituições financeiras				64.847,73	

Município de IPUMIRIM

Competência: 2013

Código	Títulos	Autorizada R\$			Despesa Realizada	Diferenças
		Créd. Orçam. e Suplemen.	Créd. Esp. e Extraord.	Total		
4.6.90.00.00	Aplicações Diretas	250.000,00	0,00	250.000,00	249.999,96	0,04
4.6.90.71.00	Principal da Dívida Contratual Resgatado				249.999,96	
4.6.90.71.01	amortização da dívida contratada com instituições financeiras				249.999,96	
03002.28.843.09.000001	Amortização da Dívida de Débitos Consolidados	12.600,00	0,00	12.600,00	12.322,90	277,10
3.2.90.00.00	Aplicações Diretas	1.600,00	0,00	1.600,00	1.374,63	225,37
3.2.90.21.00	Juros sobre a Dívida por Contrato				1.374,63	
3.2.90.21.02	juros da dívida contratada com governos				1.374,63	
4.6.90.00.00	Aplicações Diretas	11.000,00	0,00	11.000,00	10.948,27	51,73
4.6.90.71.00	Principal da Dívida Contratual Resgatado				10.948,27	
4.6.90.71.02	amortização da dívida contratada com governos				10.948,27	
03002.28.846	Outros Encargos Especiais	217.000,00	0,00	217.000,00	206.168,86	10.831,14
03002.28.846.09.000003	Pagamento de Sentenças Judiciais - Precatórios	10.000,00	0,00	10.000,00	0,00	10.000,00
3.1.90.00.00	Aplicações Diretas	5.000,00	0,00	5.000,00	0,00	5.000,00
3.3.90.00.00	Aplicações Diretas	5.000,00	0,00	5.000,00	0,00	5.000,00
03002.28.846.09.000004	Contribuição para a Formação do PASEP	207.000,00	0,00	207.000,00	206.168,86	831,14
3.3.90.00.00	Aplicações Diretas	207.000,00	0,00	207.000,00	206.168,86	831,14
3.3.90.47.00	Obrigações Tributárias e Contributivas				206.168,86	
3.3.90.47.12	contribuição para o PIS/PASEP				206.168,86	
03002.99	Reserva Contingência	87.658,98	0,00	87.658,98	0,00	87.658,98
03002.99.999	Reserva Contingência	87.658,98	0,00	87.658,98	0,00	87.658,98
03002.99.999.09.000999	Reserva de Contingência	87.658,98	0,00	87.658,98	0,00	87.658,98
9.9.99.00.00	A Definir (ou Res.Contingência)	87.658,98	0,00	87.658,98	0,00	87.658,98
04001	Departamento de Assistência Agropecuária	92.740,44	0,00	92.740,44	90.095,60	2.644,84
04001.18	Gestão Ambiental	37.740,44	0,00	37.740,44	37.740,44	0,00
04001.18.541	Preservação e Conservação Ambiental	16.800,00	0,00	16.800,00	16.800,00	0,00
04001.18.541.02.000010	Ações de Parcerias Ambientais - Consórcio Lambari	16.800,00	0,00	16.800,00	16.800,00	0,00
3.1.71.00.00	Transferência a Consórcios Público	8.820,00	0,00	8.820,00	8.820,00	0,00

Município de IPUMIRIM

Competência: 2013

Código	Títulos	Autorizada R\$			Despesa Realizada	Diferenças
		Créd. Orçam. e Suplemen.	Créd. Esp. e Extraord.	Total		
3.1.71.70.00	Rateio pela Participação em Consórcio Público				8.820,00	
3.1.71.70.00	detalhamento opcional para modalidade de aplicação 71				8.820,00	
3.3.71.00.00	Transferência a Consórcios Público	6.180,00	0,00	6.180,00	6.180,00	0,00
3.3.71.70.00	Rateio pela Participação em Consórcio Público				6.180,00	
3.3.71.70.00	detalhamento opcional para modalidade de aplicação 71				6.180,00	
4.4.71.00.00	Transferência a Consórcios Público	1.800,00	0,00	1.800,00	1.800,00	0,00
4.4.71.70.00	Rateio pela Participação em Consórcio Público				1.800,00	
4.4.71.70.00	detalhamento opcional para modalidade de aplicação 71				1.800,00	
04001.18.541.02.000055	Gestão das Políticas de Meio Ambiente	0,00	0,00	0,00	0,00	0,00
3.3.90.00.00	Aplicações Diretas	0,00	0,00	0,00	0,00	0,00
04001.18.544	Recursos Hídricos	20.940,44	0,00	20.940,44	20.940,44	0,00
04001.18.544.02.000056	Gestão das Ações de Preservação e Utilização de Recursos Hídricos	20.940,44	0,00	20.940,44	20.940,44	0,00
3.3.90.00.00	Aplicações Diretas	20.940,44	0,00	20.940,44	20.940,44	0,00
3.3.90.32.00	Material, Bens ou Serviço para Distribuição Gratuita				7.210,44	
3.3.90.32.99	outros materiais de distribuição gratuita				7.210,44	
3.3.90.39.00	Outros Serviços de Terceiros (Pessoa Jurídica)				13.730,00	
3.3.90.39.99	outros serviços de terceiros – pessoa jurídica				13.730,00	
04001.23	Comércio e Serviços	55.000,00	0,00	55.000,00	52.355,16	2.644,84
04001.23.691	Promoção Comercial	55.000,00	0,00	55.000,00	52.355,16	2.644,84
04001.23.691.02.000057	Festividades Municipais, feiras e exposições	55.000,00	0,00	55.000,00	52.355,16	2.644,84
3.3.90.00.00	Aplicações Diretas	55.000,00	0,00	55.000,00	52.355,16	2.644,84
3.3.90.30.00	Material de Consumo				25.977,86	
3.3.90.30.07	gêneros de alimentação				1.250,00	
3.3.90.30.26	material elétrico e eletrônico				7.863,20	
3.3.90.30.99	outros materiais de consumo				16.864,66	
3.3.90.32.00	Material, Bens ou Serviço para Distribuição Gratuita				4.575,00	
3.3.90.32.03	gêneros alimentícios				4.575,00	



Município de IPUMIRIM

Competência: 2013

Código	Títulos	Autorizada R\$			Despesa Realizada	Diferenças
		Créd. Orçam. e Suplemen.	Créd. Esp. e Extraord.	Total		
3.3.90.36.00	Outros Serviços de Terceiros (Pessoa Física)				3.800,00	
3.3.90.36.99	outros serviços de terceiros – pessoa física				3.800,00	
3.3.90.39.00	Outros Serviços de Terceiros (Pessoa Jurídica)				18.002,30	
3.3.90.39.43	serviços de energia elétrica				30,43	
3.3.90.39.63	serviços gráficos e editoriais				4.550,00	
3.3.90.39.90	serviços de publicidade legal				720,00	
3.3.90.39.99	outros serviços de terceiros – pessoa jurídica				12.701,87	
05001	Departamento de Estradas de Rodagem	2.296.155,00	0,00	2.296.155,00	2.226.349,63	69.805,37
05001.26	Transporte	2.105.155,00	0,00	2.105.155,00	2.035.379,53	69.775,47
05001.26.782	Transporte Rodoviário	2.105.155,00	0,00	2.105.155,00	2.035.379,53	69.775,47
05001.26.782.01.000032	Aquisição de Veículos, Equipamentos e Maquinário Pesado destinados ao DMER	7.000,00	0,00	7.000,00	7.000,00	0,00
4.4.90.00.00	Aplicações Diretas	7.000,00	0,00	7.000,00	7.000,00	0,00
4.4.90.52.00	Equipamentos e Material Permanente				7.000,00	
4.4.90.52.99	outros equipamentos e material permanente				7.000,00	
05001.26.782.02.000061	Gestão das Políticas e Ações do Transporte Rodoviário Municipal	2.098.155,00	0,00	2.098.155,00	2.028.379,53	69.775,47
3.1.90.00.00	Aplicações Diretas	749.000,00	0,00	749.000,00	748.714,83	285,17
3.1.90.11.00	Vencimentos e Vantagens Fixas (Pessoal Civil)				576.212,86	
3.1.90.11.01	vencimentos e salários				502.231,42	
3.1.90.11.33	gratificação por exercício de funções				8.445,08	
3.1.90.11.37	gratificação por tempo de serviço				25.072,89	
3.1.90.11.43	13º salário				40.463,47	
3.1.90.13.00	Obrigações Patronais				139.032,78	
3.1.90.13.02	contribuições previdenciárias – INSS				139.032,78	
3.1.90.16.00	Outras Despesas Variáveis (Pessoal Civil)				33.469,19	
3.1.90.16.44	serviços extraordinários				33.469,19	
3.3.90.00.00	Aplicações Diretas	1.349.155,00	0,00	1.349.155,00	1.279.664,70	69.490,30
3.3.90.14.00	Diárias Civil				852,78	

Município de IPUMIRIM

Competência: 2013

Código	Títulos	Autorizada R\$			Despesa Realizada	Diferenças
		Créd. Orçam. e Suplemen.	Créd. Esp. e Extraord.	Total		
3.3.90.14.14	diárias no país – civil				852,78	
3.3.90.30.00	Material de Consumo				970.653,15	
3.3.90.30.01	combustíveis e lubrificantes automotivos				497.926,35	
3.3.90.30.04	gás engarrafado				310,00	
3.3.90.30.07	gêneros de alimentação				18.074,98	
3.3.90.30.16	material de expediente				24,00	
3.3.90.30.26	material elétrico e eletrônico				453,75	
3.3.90.30.35	material laboratorial				3.484,00	
3.3.90.30.39	material para manutenção de veículos				186.908,93	
3.3.90.30.42	ferramentas				295,58	
3.3.90.30.99	outros materiais de consumo				263.175,56	
3.3.90.32.00	Material, Bens ou Serviço para Distribuição Gratuita				71,80	
3.3.90.32.03	gêneros alimentícios				71,80	
3.3.90.36.00	Outros Serviços de Terceiros (Pessoa Física)				3.776,86	
3.3.90.36.99	outros serviços de terceiros – pessoa física				3.776,86	
3.3.90.39.00	Outros Serviços de Terceiros (Pessoa Jurídica)				303.519,54	
3.3.90.39.17	manutenção e conservação de máquinas e equipamentos				97.236,33	
3.3.90.39.19	manutenção e conservação de veículos				628,60	
3.3.90.39.43	serviços de energia elétrica				5.000,00	
3.3.90.39.44	serviços de água e esgoto				3.000,00	
3.3.90.39.99	outros serviços de terceiros – pessoa jurídica				197.654,61	
3.3.90.47.00	Obrigações Tributárias e Contributivas				790,57	
3.3.90.47.12	contribuição para o PIS/PASEP				790,57	
05001.28	Encargos Especiais	191.000,00	0,00	191.000,00	190.970,10	29,90
05001.28.846	Outros Encargos Especiais	191.000,00	0,00	191.000,00	190.970,10	29,90
05001.28.846.09.000005	Gestão dos Gastos de Pessoal Inativos e Pensionistas - DMER	191.000,00	0,00	191.000,00	190.970,10	29,90
3.1.90.00.00	Aplicações Diretas	191.000,00	0,00	191.000,00	190.970,10	29,90

Município de IPUMIRIM

Competência: 2013

Código	Títulos	Autorizada R\$			Despesa Realizada	Diferenças
		Créd. Orçam. e Suplemen.	Créd. Esp. e Extraord.	Total		
3.1.90.01.00	Aposentadorias, Reserva Remunerada e Reformas				187.334,76	
3.1.90.01.01	proventos - pessoal civil				187.334,76	
3.1.90.13.00	Obrigações Patronais				3.635,34	
3.1.90.13.02	contribuições previdenciárias – INSS				3.635,34	
06001	Departamento Municipal de Ensino	5.463.346,55	0,00	5.463.346,55	5.259.681,70	203.664,85
06001.12	Educação	5.463.346,55	0,00	5.463.346,55	5.259.681,70	203.664,85
06001.12.306	Alimentação e Nutrição	123.747,54	0,00	123.747,54	118.704,10	5.043,44
06001.12.306.02.000039	Gestão do Programa Nacional de Alimentação Escolar	123.747,54	0,00	123.747,54	118.704,10	5.043,44
3.3.90.00.00	Aplicações Diretas	123.747,54	0,00	123.747,54	118.704,10	5.043,44
3.3.90.30.00	Material de Consumo				118.704,10	
3.3.90.30.07	gêneros de alimentação				118.704,10	
3.3.90.30.14	material educativo e esportivo				0,00	
06001.12.361	Ensino Fundamental	3.863.044,01	0,00	3.863.044,01	3.686.480,35	176.563,66
06001.12.361.01.000019	Edificações para a Modernização do Ensino Fundamental	366.050,00	0,00	366.050,00	218.309,38	147.740,62
4.4.90.00.00	Aplicações Diretas	366.050,00	0,00	366.050,00	218.309,38	147.740,62
4.4.90.51.00	Obras e Instalações				218.309,38	
4.4.90.51.07	reforma				39.156,00	
4.4.90.51.99	outras obras e instalações				179.153,38	
06001.12.361.01.000021	Aquisição de Veículos e equipamentos para a Modernização do Ensino Fundamental	59.125,00	0,00	59.125,00	57.974,00	1.151,00
4.4.90.00.00	Aplicações Diretas	59.125,00	0,00	59.125,00	57.974,00	1.151,00
4.4.90.52.00	Equipamentos e Material Permanente				57.974,00	
4.4.90.52.35	equipamentos de processamento de dados				35.274,00	
4.4.90.52.36	máquinas, instalações e utensílios de escritório				9.125,00	
4.4.90.52.42	mobiliário em geral				4.435,00	
4.4.90.52.99	outros equipamentos e material permanente				9.140,00	
06001.12.361.02.000036	Gestão das Políticas do Ensino Público Municipal	219.409,00	0,00	219.409,00	212.610,51	6.798,49
3.1.90.00.00	Aplicações Diretas	194.409,00	0,00	194.409,00	187.732,99	6.676,01

Município de IPUMIRIM

Competência: 2013

Código	Títulos	Autorizada R\$			Despesa Realizada	Diferenças
		Créd. Orçam. e Suplemen.	Créd. Esp. e Extraord.	Total		
3.1.90.11.00	Vencimentos e Vantagens Fixas (Pessoal Civil)				136.751,12	
3.1.90.11.01	vencimentos e salários				126.697,48	
3.1.90.11.33	gratificação por exercício de funções				2.593,70	
3.1.90.11.37	gratificação por tempo de serviço				2.960,35	
3.1.90.11.43	13º salário				4.499,59	
3.1.90.13.00	Obrigações Patronais				45.885,96	
3.1.90.13.02	contribuições previdenciárias – INSS				45.885,96	
3.1.90.16.00	Outras Despesas Variáveis (Pessoal Civil)				5.095,91	
3.1.90.16.44	serviços extraordinários				5.095,91	
3.3.90.00.00	Aplicações Diretas	25.000,00	0,00	25.000,00	24.877,52	122,48
3.3.90.30.00	Material de Consumo				17.100,84	
3.3.90.30.01	combustíveis e lubrificantes automotivos				114,56	
3.3.90.30.04	gás engarrafado				690,00	
3.3.90.30.07	gêneros de alimentação				388,37	
3.3.90.30.14	material educativo e esportivo				2.962,60	
3.3.90.30.16	material de expediente				2.452,67	
3.3.90.30.17	material de processamento de dados				70,00	
3.3.90.30.26	material elétrico e eletrônico				1.842,91	
3.3.90.30.39	material para manutenção de veículos				3.021,28	
3.3.90.30.99	outros materiais de consumo				5.558,45	
3.3.90.32.00	Material, Bens ou Serviço para Distribuição Gratuita				300,00	
3.3.90.32.01	livros didáticos				300,00	
3.3.90.36.00	Outros Serviços de Terceiros (Pessoa Física)				350,00	
3.3.90.36.99	outros serviços de terceiros – pessoa física				350,00	
3.3.90.39.00	Outros Serviços de Terceiros (Pessoa Jurídica)				7.126,68	
3.3.90.39.17	manutenção e conservação de máquinas e equipamentos				145,00	
3.3.90.39.19	manutenção e conservação de veículos				1.762,40	

Município de IPUMIRIM

Competência: 2013

Código	Títulos	Autorizada R\$			Despesa Realizada	Diferenças
		Créd. Orçam. e Suplemen.	Créd. Esp. e Extraord.	Total		
3.3.90.39.50	serviços médico-hospitalar, odontológico e laboratorial				910,00	
3.3.90.39.63	serviços gráficos e editoriais				378,10	
3.3.90.39.99	outros serviços de terceiros – pessoa jurídica				3.931,18	
06001.12.361.02.000037	Gestão das Ações do Ensino Fundamental	2.398.509,24	0,00	2.398.509,24	2.396.808,75	1.700,49
3.1.90.00.00	Aplicações Diretas	2.088.476,29	0,00	2.088.476,29	2.086.854,01	1.622,28
3.1.90.04.00	Contratação por Tempo Determinado				434.862,56	
3.1.90.04.04	obrigações patronais				83.881,21	
3.1.90.04.99	outros serviços temporários				350.981,35	
3.1.90.11.00	Vencimentos e Vantagens Fixas (Pessoal Civil)				1.335.030,23	
3.1.90.11.01	vencimentos e salários				1.137.431,96	
3.1.90.11.33	gratificação por exercício de funções				43.807,32	
3.1.90.11.37	gratificação por tempo de serviço				59.116,14	
3.1.90.11.43	13º salário				94.674,81	
3.1.90.13.00	Obrigações Patronais				314.449,34	
3.1.90.13.02	contribuições previdenciárias – INSS				314.449,34	
3.1.90.16.00	Outras Despesas Variáveis (Pessoal Civil)				2.511,88	
3.1.90.16.44	serviços extraordinários				2.511,88	
3.3.90.00.00	Aplicações Diretas	310.032,95	0,00	310.032,95	309.954,74	78,21
3.3.90.14.00	Diárias Civil				1.861,04	
3.3.90.14.14	diárias no país – civil				1.861,04	
3.3.90.30.00	Material de Consumo				144.561,76	
3.3.90.30.01	combustíveis e lubrificantes automotivos				6.000,00	
3.3.90.30.04	gás engarrafado				920,00	
3.3.90.30.07	gêneros de alimentação				839,58	
3.3.90.30.14	material educativo e esportivo				1.196,21	
3.3.90.30.16	material de expediente				58.413,90	
3.3.90.30.17	material de processamento de dados				1.009,00	

Município de IPUMIRIM

Competência: 2013

Código	Títulos	Autorizada R\$			Despesa Realizada	Diferenças
		Créd. Orçam. e Suplemen.	Créd. Esp. e Extraord.	Total		
3.3.90.30.22	material de limpeza e produção de higienização				44.572,05	
3.3.90.30.26	material elétrico e eletrônico				2.227,73	
3.3.90.30.39	material para manutenção de veículos				5.858,00	
3.3.90.30.50	bandeiras, flâmulas e insígnias				6.850,00	
3.3.90.30.99	outros materiais de consumo				16.675,29	
3.3.90.32.00	Material, Bens ou Serviço para Distribuição Gratuita				86.878,77	
3.3.90.32.01	livros didáticos				2.337,79	
3.3.90.32.99	outros materiais de distribuição gratuita				84.540,98	
3.3.90.36.00	Outros Serviços de Terceiros (Pessoa Física)				2.461,54	
3.3.90.36.99	outros serviços de terceiros – pessoa física				2.461,54	
3.3.90.39.00	Outros Serviços de Terceiros (Pessoa Jurídica)				74.191,63	
3.3.90.39.17	manutenção e conservação de máquinas e equipamentos				24,00	
3.3.90.39.19	manutenção e conservação de veículos				2.747,00	
3.3.90.39.43	serviços de energia elétrica				23.200,00	
3.3.90.39.44	serviços de água e esgoto				9.300,00	
3.3.90.39.50	serviços médico-hospitalar, odontológico e laboratorial				700,00	
3.3.90.39.58	serviços de telecomunicações				5.650,00	
3.3.90.39.63	serviços gráficos e editoriais				440,00	
3.3.90.39.69	seguros em geral				253,74	
3.3.90.39.96	outros serviços de terceiros pessoa jurídica – pagamento antecipado				1.916,90	
3.3.90.39.99	outros serviços de terceiros – pessoa jurídica				29.959,99	
06001.12.361.02.000038	Gestão do Transporte Escolar do Ensino Fundamental	819.950,77	0,00	819.950,77	800.777,71	19.173,06
3.3.90.00.00	Aplicações Diretas	819.950,77	0,00	819.950,77	800.777,71	19.173,06
3.3.90.39.00	Outros Serviços de Terceiros (Pessoa Jurídica)				800.777,71	
3.3.90.39.26	serviços de transporte escolar				800.777,71	
06001.12.362	Ensino Médio	277.600,00	0,00	277.600,00	275.414,75	2.185,25
06001.12.362.02.000048	Apoio as Ações do Ensino Médio	277.600,00	0,00	277.600,00	275.414,75	2.185,25

Município de IPUMIRIM

Competência: 2013

Código	Títulos	Autorizada R\$			Despesa Realizada	Diferenças
		Créd. Orçam. e Suplemen.	Créd. Esp. e Extraord.	Total		
3.3.90.00.00	Aplicações Diretas	277.600,00	0,00	277.600,00	275.414,75	2.185,25
3.3.90.18.00	Auxílio Financeiro a Estudantes				18.746,70	
3.3.90.18.99	outros auxílios financeiros a estudantes				18.746,70	
3.3.90.39.00	Outros Serviços de Terceiros (Pessoa Jurídica)				256.668,05	
3.3.90.39.26	serviços de transporte escolar				256.668,05	
06001.12.364	Ensino Superior	80.000,00	0,00	80.000,00	79.673,57	326,43
06001.12.364.02.000049	Apoio as Ações do Ensino de Graduação	80.000,00	0,00	80.000,00	79.673,57	326,43
3.3.90.00.00	Aplicações Diretas	80.000,00	0,00	80.000,00	79.673,57	326,43
3.3.90.39.00	Outros Serviços de Terceiros (Pessoa Jurídica)				79.673,57	
3.3.90.39.26	serviços de transporte escolar				79.673,57	
06001.12.365	Educação Infantil	1.105.955,00	0,00	1.105.955,00	1.090.341,91	15.613,09
06001.12.365.01.000049	Aquisição de Veículos e Equipamentos p/ Modernização do Ensino Infantil	21.475,00	0,00	21.475,00	21.287,00	188,00
4.4.90.00.00	Aplicações Diretas	21.475,00	0,00	21.475,00	21.287,00	188,00
4.4.90.52.00	Equipamentos e Material Permanente				21.287,00	
4.4.90.52.10	aparelhos e equipamentos para esportes e diversões				1.475,00	
4.4.90.52.12	aparelhos e utensílios domésticos				3.912,00	
4.4.90.52.35	equipamentos de processamento de dados				15.250,00	
4.4.90.52.99	outros equipamentos e material permanente				650,00	
06001.12.365.01.000053	Edificações para a Modernização do Ensino Infantil	0,00	0,00	0,00	0,00	0,00
4.4.90.00.00	Aplicações Diretas	0,00	0,00	0,00	0,00	0,00
06001.12.365.02.000041	Gestão das Ações do Ensino Infantil	961.580,00	0,00	961.580,00	954.076,27	7.503,73
3.1.90.00.00	Aplicações Diretas	910.500,00	0,00	910.500,00	903.087,31	7.412,69
3.1.90.04.00	Contratação por Tempo Determinado				132.047,29	
3.1.90.04.04	obrigações patronais				26.065,08	
3.1.90.04.99	outros serviços temporários				105.982,21	
3.1.90.11.00	Vencimentos e Vantagens Fixas (Pessoal Civil)				637.149,34	
3.1.90.11.01	vencimentos e salários				562.923,04	

Município de IPUMIRIM

Competência: 2013

Código	Títulos	Autorizada R\$			Despesa Realizada	Diferenças
		Créd. Orçam. e Suplemen.	Créd. Esp. e Extraord.	Total		
3.1.90.11.33	gratificação por exercício de funções				10.651,20	
3.1.90.11.37	gratificação por tempo de serviço				19.982,37	
3.1.90.11.43	13º salário				43.592,73	
3.1.90.13.00	Obrigações Patronais				126.705,76	
3.1.90.13.02	contribuições previdenciárias – INSS				126.705,76	
3.1.90.16.00	Outras Despesas Variáveis (Pessoal Civil)				7.184,92	
3.1.90.16.44	serviços extraordinários				7.184,92	
3.3.90.00.00	Aplicações Diretas	51.080,00	0,00	51.080,00	50.988,96	91,04
3.3.90.30.00	Material de Consumo				32.210,24	
3.3.90.30.04	gás engarrafado				4.022,00	
3.3.90.30.07	gêneros de alimentação				225,63	
3.3.90.30.14	material educativo e esportivo				6.883,20	
3.3.90.30.16	material de expediente				2.526,75	
3.3.90.30.17	material de processamento de dados				400,00	
3.3.90.30.22	material de limpeza e produção de higienização				7.723,81	
3.3.90.30.26	material elétrico e eletrônico				515,79	
3.3.90.30.39	material para manutenção de veículos				462,60	
3.3.90.30.99	outros materiais de consumo				9.450,46	
3.3.90.39.00	Outros Serviços de Terceiros (Pessoa Jurídica)				18.778,72	
3.3.90.39.17	manutenção e conservação de máquinas e equipamentos				834,00	
3.3.90.39.43	serviços de energia elétrica				3.000,00	
3.3.90.39.96	outros serviços de terceiros pessoa jurídica – pagamento antecipado				1.426,37	
3.3.90.39.99	outros serviços de terceiros – pessoa jurídica				13.518,35	
06001.12.365.02.000042	Gestão do Transporte Escolar do Ensino Infantil	122.900,00	0,00	122.900,00	114.978,64	7.921,36
3.3.90.00.00	Aplicações Diretas	122.900,00	0,00	122.900,00	114.978,64	7.921,36
3.3.90.39.00	Outros Serviços de Terceiros (Pessoa Jurídica)				114.978,64	
3.3.90.39.26	serviços de transporte escolar				114.978,64	



Município de IPUMIRIM

Competência: 2013

Código	Títulos	Autorizada R\$			Despesa Realizada	Diferenças
		Créd. Orçam. e Suplemen.	Créd. Esp. e Extraord.	Total		
06001.12.366	Educação de Jovens e Adultos	5.000,00	0,00	5.000,00	1.067,02	3.932,98
06001.12.366.02.000047	Apoio as Ações do Ensino de Jovens e Adultos - EJA	5.000,00	0,00	5.000,00	1.067,02	3.932,98
3.3.90.00.00	Aplicações Diretas	5.000,00	0,00	5.000,00	1.067,02	3.932,98
3.3.90.30.00	Material de Consumo				1.022,02	
3.3.90.30.16	material de expediente				1.022,02	
3.3.90.39.00	Outros Serviços de Terceiros (Pessoa Jurídica)				45,00	
3.3.90.39.99	outros serviços de terceiros – pessoa jurídica				45,00	
06001.12.367	Educação Especial	8.000,00	0,00	8.000,00	8.000,00	0,00
06001.12.367.02.000083	Ações de Parceria com Instituições Ensino Especial	8.000,00	0,00	8.000,00	8.000,00	0,00
3.3.50.00.00	Transferências a Instituições Privadas sem Fins Lucrativos	8.000,00	0,00	8.000,00	8.000,00	0,00
3.3.50.43.00	Subvenções Sociais				8.000,00	
3.3.50.43.02	transferências a instituições privadas de assistência social				8.000,00	
06002	Departamento Municipal de Cultura	70.000,00	0,00	70.000,00	65.394,78	4.605,22
06002.13	Cultura	70.000,00	0,00	70.000,00	65.394,78	4.605,22
06002.13.392	Difusão Cultural	70.000,00	0,00	70.000,00	65.394,78	4.605,22
06002.13.392.01.000027	Equipamentos e Edificações para Modernização das Ações da Cultura	0,00	0,00	0,00	0,00	0,00
4.4.90.00.00	Aplicações Diretas	0,00	0,00	0,00	0,00	0,00
06002.13.392.02.000018	Ações de Parceria com Entidades Culturais	5.000,00	0,00	5.000,00	5.000,00	0,00
3.3.50.00.00	Transferências a Instituições Privadas sem Fins Lucrativos	5.000,00	0,00	5.000,00	5.000,00	0,00
3.3.50.41.00	Contribuições				5.000,00	
3.3.50.41.99	outras contribuições				5.000,00	
06002.13.392.02.000043	Gestão das Políticas e Ações da Cultura	65.000,00	0,00	65.000,00	60.394,78	4.605,22
3.3.90.00.00	Aplicações Diretas	65.000,00	0,00	65.000,00	60.394,78	4.605,22
3.3.90.30.00	Material de Consumo				6.422,70	
3.3.90.30.07	gêneros de alimentação				1.059,00	
3.3.90.30.26	material elétrico e eletrônico				1.353,49	
3.3.90.30.99	outros materiais de consumo				4.010,21	

Município de IPUMIRIM

Competência: 2013

Código	Títulos	Autorizada R\$			Despesa Realizada	Diferenças
		Créd. Orçam. e Suplemen.	Créd. Esp. e Extraord.	Total		
3.3.90.31.00	Premiações Culturais, Artísticas, Científicas, Desportivas e Outras				14.710,00	
3.3.90.31.01	premiações culturais				930,00	
3.3.90.31.02	premiações artísticas				13.780,00	
3.3.90.32.00	Material, Bens ou Serviço para Distribuição Gratuita				3.450,00	
3.3.90.32.01	livros didáticos				3.450,00	
3.3.90.36.00	Outros Serviços de Terceiros (Pessoa Física)				3.103,45	
3.3.90.36.99	outros serviços de terceiros – pessoa física				3.103,45	
3.3.90.39.00	Outros Serviços de Terceiros (Pessoa Jurídica)				32.094,00	
3.3.90.39.43	serviços de energia elétrica				2.800,00	
3.3.90.39.44	serviços de água e esgoto				2.000,00	
3.3.90.39.99	outros serviços de terceiros – pessoa jurídica				27.294,00	
3.3.90.47.00	Obrigações Tributárias e Contributivas				614,63	
3.3.90.47.18	contribuição previdenciária sobre serviços de terceiros - PF				614,63	
06003	Departamento Municipal de Esportes	345.750,00	0,00	345.750,00	345.337,76	412,24
06003.27	Desporto e Lazer	345.750,00	0,00	345.750,00	345.337,76	412,24
06003.27.812	Desporto Comunitário	345.750,00	0,00	345.750,00	345.337,76	412,24
06003.27.812.01.000029	Edificações para o Desporto Amador e o Lazer Comunitário	0,00	0,00	0,00	0,00	0,00
4.4.90.00.00	Aplicações Diretas	0,00	0,00	0,00	0,00	0,00
06003.27.812.01.000030	Equipamentos para Modernização das Ações do Desporto	0,00	0,00	0,00	0,00	0,00
4.4.90.00.00	Aplicações Diretas	0,00	0,00	0,00	0,00	0,00
06003.27.812.02.000019	Ações de Parceria com Entidades Desportivas e Comunitárias	0,00	0,00	0,00	0,00	0,00
3.3.50.00.00	Transferências a Instituições Privadas sem Fins Lucrativos	0,00	0,00	0,00	0,00	0,00
06003.27.812.02.000060	Gestão das Políticas e Ações do Desporto e Lazer Comunitário	345.750,00	0,00	345.750,00	345.337,76	412,24
3.1.90.00.00	Aplicações Diretas	138.500,00	0,00	138.500,00	138.133,69	366,31
3.1.90.04.00	Contratação por Tempo Determinado				55.905,57	
3.1.90.04.04	obrigações patronais				12.974,30	
3.1.90.04.99	outros serviços temporários				42.931,27	

Município de IPUMIRIM

Competência: 2013

Código	Títulos	Autorizada R\$			Despesa Realizada	Diferenças
		Créd. Orçam. e Suplemen.	Créd. Esp. e Extraord.	Total		
3.1.90.11.00	Vencimentos e Vantagens Fixas (Pessoal Civil)				63.865,18	
3.1.90.11.01	vencimentos e salários				61.382,70	
3.1.90.11.37	gratificação por tempo de serviço				2.482,48	
3.1.90.13.00	Obrigações Patronais				17.558,97	
3.1.90.13.02	contribuições previdenciárias – INSS				17.558,97	
3.1.90.16.00	Outras Despesas Variáveis (Pessoal Civil)				803,97	
3.1.90.16.44	serviços extraordinários				803,97	
3.3.90.00.00	Aplicações Diretas	207.250,00	0,00	207.250,00	207.204,07	45,93
3.3.90.30.00	Material de Consumo				55.668,36	
3.3.90.30.07	gêneros de alimentação				225,00	
3.3.90.30.14	material educativo e esportivo				45.346,15	
3.3.90.30.16	material de expediente				871,71	
3.3.90.30.17	material de processamento de dados				50,00	
3.3.90.30.26	material elétrico e eletrônico				3.120,32	
3.3.90.30.42	ferramentas				31,05	
3.3.90.30.99	outros materiais de consumo				6.024,13	
3.3.90.31.00	Premiações Culturais, Artísticas, Científicas, Desportivas e Outras				16.600,20	
3.3.90.31.04	premiações desportivas				16.600,20	
3.3.90.36.00	Outros Serviços de Terceiros (Pessoa Física)				1.130,00	
3.3.90.36.99	outros serviços de terceiros – pessoa física				1.130,00	
3.3.90.39.00	Outros Serviços de Terceiros (Pessoa Jurídica)				133.805,51	
3.3.90.39.10	locação de imóveis				6.720,00	
3.3.90.39.26	serviços de transporte escolar				3.055,08	
3.3.90.39.43	serviços de energia elétrica				21.000,00	
3.3.90.39.44	serviços de água e esgoto				1.000,00	
3.3.90.39.63	serviços gráficos e editoriais				31,50	
3.3.90.39.96	outros serviços de terceiros pessoa jurídica – pagamento antecipado				9.114,00	

Município de IPUMIRIM

Competência: 2013

Código	Títulos	Autorizada R\$			Despesa Realizada	Diferenças
		Créd. Orçam. e Suplemen.	Créd. Esp. e Extraord.	Total		
3.3.90.39.99	outros serviços de terceiros – pessoa jurídica				92.884,93	
07001	Fundo Mun. dos Direitos da Criança e Adolescente	37.000,00	0,00	37.000,00	36.922,50	77,50
07001.08	Assistência Social	37.000,00	0,00	37.000,00	36.922,50	77,50
07001.08.243	Assistência à Criança e ao Adolescente	37.000,00	0,00	37.000,00	36.922,50	77,50
07001.08.243.02.000067	Gestão das Políticas Sociais da Infância e Adolescência	37.000,00	0,00	37.000,00	36.922,50	77,50
3.3.50.00.00	Transferências a Instituições Privadas sem Fins Lucrativos	25.000,00	0,00	25.000,00	24.922,50	77,50
3.3.50.43.00	Subvenções Sociais				24.922,50	
3.3.50.43.02	transferências a instituições privadas de assistência social				24.922,50	
3.3.90.00.00	Aplicações Diretas	12.000,00	0,00	12.000,00	12.000,00	0,00
3.3.90.30.00	Material de Consumo				1.610,00	
3.3.90.30.14	material educativo e esportivo				1.420,00	
3.3.90.30.99	outros materiais de consumo				190,00	
3.3.90.39.00	Outros Serviços de Terceiros (Pessoa Jurídica)				10.390,00	
3.3.90.39.50	serviços médico-hospitalar, odontológico e laboratorial				480,00	
3.3.90.39.63	serviços gráficos e editoriais				860,00	
3.3.90.39.99	outros serviços de terceiros – pessoa jurídica				9.050,00	
08001	Fundo Municipal Agropecuário	1.141.934,95	0,00	1.141.934,95	1.136.898,38	5.036,57
08001.20	Agricultura	1.141.934,95	0,00	1.141.934,95	1.136.898,38	5.036,57
08001.20.601	Promoção da Produção Vegetal	50.000,00	0,00	50.000,00	48.079,05	1.920,95
08001.20.601.02.000082	Ações de Incentivos à Produção Agrícola e Estruturação de Propriedades	50.000,00	0,00	50.000,00	48.079,05	1.920,95
3.3.90.00.00	Aplicações Diretas	50.000,00	0,00	50.000,00	48.079,05	1.920,95
3.3.90.30.00	Material de Consumo				32.519,05	
3.3.90.30.39	material para manutenção de veículos				24.600,55	
3.3.90.30.99	outros materiais de consumo				7.918,50	
3.3.90.39.00	Outros Serviços de Terceiros (Pessoa Jurídica)				8.040,00	
3.3.90.39.10	locação de imóveis				6.000,00	
3.3.90.39.17	manutenção e conservação de máquinas e equipamentos				840,00	

Município de IPUMIRIM

Competência: 2013

Código	Títulos	Autorizada R\$			Despesa Realizada	Diferenças
		Créd. Orçam. e Suplemen.	Créd. Esp. e Extraord.	Total		
3.3.90.39.99	outros serviços de terceiros – pessoa jurídica				1.200,00	
3.3.90.48.00	Outros Auxílios Financeiros a Pessoas Físicas				7.520,00	
3.3.90.48.01	auxilio financeiro a pessoas físicas				7.520,00	
08001.20.602	Promoção da Produção Animal	114.000,00	0,00	114.000,00	113.995,58	4,42
08001.20.602.02.000051	Gestão das Ações de Melhoramento Genético Animal	114.000,00	0,00	114.000,00	113.995,58	4,42
3.3.90.00.00	Aplicações Diretas	114.000,00	0,00	114.000,00	113.995,58	4,42
3.3.90.30.00	Material de Consumo				58.345,58	
3.3.90.30.18	materiais e medicamentos p/uso veterinário				465,00	
3.3.90.30.99	outros materiais de consumo				57.880,58	
3.3.90.39.00	Outros Serviços de Terceiros (Pessoa Jurídica)				55.650,00	
3.3.90.39.90	serviços de publicidade legal				2.800,00	
3.3.90.39.99	outros serviços de terceiros – pessoa jurídica				52.850,00	
08001.20.604	Defesa Sanitária Animal	232.000,00	0,00	232.000,00	231.681,84	318,16
08001.20.604.02.000052	Gestão das Ações de Vigilância e Inspeção Sanitária - SIM	232.000,00	0,00	232.000,00	231.681,84	318,16
3.1.90.00.00	Aplicações Diretas	232.000,00	0,00	232.000,00	231.681,84	318,16
3.1.90.04.00	Contratação por Tempo Determinado				179.439,37	
3.1.90.04.04	obrigações patronais				31.693,08	
3.1.90.04.99	outros serviços temporários				147.746,29	
3.1.90.11.00	Vencimentos e Vantagens Fixas (Pessoal Civil)				41.771,26	
3.1.90.11.01	vencimentos e salários				38.620,24	
3.1.90.11.43	13º salário				3.151,02	
3.1.90.13.00	Obrigações Patronais				9.830,91	
3.1.90.13.02	contribuições previdenciárias – INSS				9.830,91	
3.1.90.16.00	Outras Despesas Variáveis (Pessoal Civil)				640,30	
3.1.90.16.44	serviços extraordinários				640,30	
08001.20.606	Extensão Rural	745.934,95	0,00	745.934,95	743.141,91	2.793,04
08001.20.606.01.000024	Equipamentos e veículos para Modernização das Ações da Agropecuária	5.000,00	0,00	5.000,00	3.251,12	1.748,88

Município de IPUMIRIM

Competência: 2013

Código	Títulos	Autorizada R\$			Despesa Realizada	Diferenças
		Créd. Orçam. e Suplemen.	Créd. Esp. e Extraord.	Total		
4.4.90.00.00	Aplicações Diretas	5.000,00	0,00	5.000,00	3.251,12	1.748,88
4.4.90.52.00	Equipamentos e Material Permanente				3.251,12	
4.4.90.52.35	equipamentos de processamento de dados				1.530,00	
4.4.90.52.99	outros equipamentos e material permanente				1.721,12	
08001.20.606.02.000014	Ações de Parceria com Associações de Agricultores	305.934,95	0,00	305.934,95	305.934,95	0,00
3.3.50.00.00	Transferências a Instituições Privadas sem Fins Lucrativos	305.934,95	0,00	305.934,95	305.934,95	0,00
3.3.50.41.00	Contribuições				305.934,95	
3.3.50.41.99	outras contribuições				305.934,95	
08001.20.606.02.000050	Gestão das Políticas e Ações da Agropecuária	435.000,00	0,00	435.000,00	433.955,84	1.044,16
3.1.90.00.00	Aplicações Diretas	313.000,00	0,00	313.000,00	312.335,87	664,13
3.1.90.11.00	Vencimentos e Vantagens Fixas (Pessoal Civil)				243.382,35	
3.1.90.11.01	vencimentos e salários				212.367,61	
3.1.90.11.37	gratificação por tempo de serviço				19.371,38	
3.1.90.11.43	13º salário				9.872,34	
3.1.90.11.44	férias - abono pecuniário				1.771,02	
3.1.90.13.00	Obrigações Patronais				58.540,09	
3.1.90.13.02	contribuições previdenciárias – INSS				58.540,09	
3.1.90.16.00	Outras Despesas Variáveis (Pessoal Civil)				10.413,43	
3.1.90.16.44	serviços extraordinários				10.413,43	
3.3.90.00.00	Aplicações Diretas	122.000,00	0,00	122.000,00	121.619,97	380,03
3.3.90.14.00	Diárias Civil				1.015,12	
3.3.90.14.14	diárias no país – civil				1.015,12	
3.3.90.30.00	Material de Consumo				57.199,45	
3.3.90.30.01	combustíveis e lubrificantes automotivos				8.748,70	
3.3.90.30.04	gás engarrafado				46,00	
3.3.90.30.07	gêneros de alimentação				733,77	
3.3.90.30.16	material de expediente				4.120,86	

Município de IPUMIRIM

Competência: 2013

Código	Títulos	Autorizada R\$			Despesa Realizada	Diferenças
		Créd. Orçam. e Suplemen.	Créd. Esp. e Extraord.	Total		
3.3.90.30.17	material de processamento de dados				60,00	
3.3.90.30.18	materiais e medicamentos p/uso veterinário				1.003,65	
3.3.90.30.22	material de limpeza e produção de higienização				844,00	
3.3.90.30.26	material elétrico e eletrônico				416,61	
3.3.90.30.31	sementes, mudas de plantas e insumos				332,77	
3.3.90.30.39	material para manutenção de veículos				26.898,36	
3.3.90.30.96	materiais de consumo - pagamento antecipado				443,69	
3.3.90.30.99	outros materiais de consumo				13.551,04	
3.3.90.32.00	Material, Bens ou Serviço para Distribuição Gratuita				12.502,00	
3.3.90.32.03	gêneros alimentícios				1.400,00	
3.3.90.32.99	outros materiais de distribuição gratuita				11.102,00	
3.3.90.39.00	Outros Serviços de Terceiros (Pessoa Jurídica)				46.367,40	
3.3.90.39.17	manutenção e conservação de máquinas e equipamentos				9.894,67	
3.3.90.39.19	manutenção e conservação de veículos				7.360,20	
3.3.90.39.58	serviços de telecomunicações				1.944,27	
3.3.90.39.63	serviços gráficos e editoriais				58,45	
3.3.90.39.90	serviços de publicidade legal				598,29	
3.3.90.39.99	outros serviços de terceiros – pessoa jurídica				26.511,52	
3.3.90.48.00	Outros Auxílios Financeiros a Pessoas Físicas				4.536,00	
3.3.90.48.01	auxílio financeiro a pessoas físicas				4.536,00	
10001	Fundo Municipal de Assistência Social	81.366,27	0,00	81.366,27	69.718,76	11.647,51
10001.08	Assistência Social	81.366,27	0,00	81.366,27	69.718,76	11.647,51
10001.08.244	Assistência Comunitária	81.366,27	0,00	81.366,27	69.718,76	11.647,51
10001.08.244.02.000098	Assistência Social Básica - FMAS	81.366,27	0,00	81.366,27	69.718,76	11.647,51
3.3.90.00.00	Aplicações Diretas	81.366,27	0,00	81.366,27	69.718,76	11.647,51
3.3.90.30.00	Material de Consumo				16.353,18	
3.3.90.30.04	gás engarrafado				232,00	

Município de IPUMIRIM

Competência: 2013

Código	Títulos	Autorizada R\$			Despesa Realizada	Diferenças
		Créd. Orçam. e Suplemen.	Créd. Esp. e Extraord.	Total		
3.3.90.30.07	gêneros de alimentação				3.435,12	
3.3.90.30.14	material educativo e esportivo				5.510,00	
3.3.90.30.22	material de limpeza e produção de higienização				179,29	
3.3.90.30.26	material elétrico e eletrônico				1.362,60	
3.3.90.30.99	outros materiais de consumo				5.634,17	
3.3.90.31.00	Premiações Culturais, Artísticas, Científicas, Desportivas e Outras				1.031,20	
3.3.90.31.04	premiações desportivas				1.031,20	
3.3.90.32.00	Material, Bens ou Serviço para Distribuição Gratuita				8.686,46	
3.3.90.32.03	gêneros alimentícios				5.555,30	
3.3.90.32.99	outros materiais de distribuição gratuita				3.131,16	
3.3.90.39.00	Outros Serviços de Terceiros (Pessoa Jurídica)				39.579,92	
3.3.90.39.19	manutenção e conservação de veículos				450,00	
3.3.90.39.26	serviços de transporte escolar				504,75	
3.3.90.39.63	serviços gráficos e editoriais				485,93	
3.3.90.39.96	outros serviços de terceiros pessoa jurídica – pagamento antecipado				2.617,78	
3.3.90.39.99	outros serviços de terceiros – pessoa jurídica				35.521,46	
3.3.90.48.00	Outros Auxílios Financeiros a Pessoas Físicas				4.068,00	
3.3.90.48.01	auxílio financeiro a pessoas físicas				4.068,00	
11001	Departamento de Assistência Social e Habitação	728.900,00	0,00	728.900,00	717.748,08	11.151,92
11001.08	Assistência Social	728.900,00	0,00	728.900,00	717.748,08	11.151,92
11001.08.243	Assistência à Criança e ao Adolescente	78.700,00	0,00	78.700,00	78.599,25	100,75
11001.08.243.02.000069	Gestão das Ações do Conselho Tutelar e CMDCA	78.700,00	0,00	78.700,00	78.599,25	100,75
3.3.90.00.00	Aplicações Diretas	78.700,00	0,00	78.700,00	78.599,25	100,75
3.3.90.30.00	Material de Consumo				6.889,14	
3.3.90.30.01	combustíveis e lubrificantes automotivos				2.105,00	
3.3.90.30.04	gás engarrafado				46,00	
3.3.90.30.07	gêneros de alimentação				48,50	



Município de IPUMIRIM

Competência: 2013

Código	Títulos	Autorizada R\$			Despesa Realizada	Diferenças
		Créd. Orçam. e Suplemen.	Créd. Esp. e Extraord.	Total		
3.3.90.30.17	material de processamento de dados				103,00	
3.3.90.30.22	material de limpeza e produção de higienização				1.237,56	
3.3.90.30.26	material elétrico e eletrônico				208,30	
3.3.90.30.39	material para manutenção de veículos				2.204,74	
3.3.90.30.96	materiais de consumo - pagamento antecipado				275,04	
3.3.90.30.99	outros materiais de consumo				661,00	
3.3.90.36.00	Outros Serviços de Terceiros (Pessoa Física)				49.281,33	
3.3.90.36.45	jetons a conselheiros				48.706,63	
3.3.90.36.99	outros serviços de terceiros – pessoa física				574,70	
3.3.90.39.00	Outros Serviços de Terceiros (Pessoa Jurídica)				8.991,49	
3.3.90.39.10	locação de imóveis				6.000,00	
3.3.90.39.19	manutenção e conservação de veículos				1.403,50	
3.3.90.39.63	serviços gráficos e editoriais				250,00	
3.3.90.39.96	outros serviços de terceiros pessoa jurídica – pagamento antecipado				144,59	
3.3.90.39.99	outros serviços de terceiros – pessoa jurídica				1.193,40	
3.3.90.47.00	Obrigações Tributárias e Contributivas				13.437,29	
3.3.90.47.18	contribuição previdenciária sobre serviços de terceiros - PF				13.437,29	
11001.08.244	Assistência Comunitária	650.200,00	0,00	650.200,00	639.148,83	11.051,17
11001.08.244.02.000021	Ações de Parceria com Entidades da Assistência Social	9.500,00	0,00	9.500,00	9.500,00	0,00
3.3.50.00.00	Transferências a Instituições Privadas sem Fins Lucrativos	9.500,00	0,00	9.500,00	9.500,00	0,00
3.3.50.43.00	Subvenções Sociais				9.500,00	
3.3.50.43.02	transferências a instituições privadas de assistência social				9.500,00	
11001.08.244.02.000095	Assistência Social Básica	457.900,00	0,00	457.900,00	452.321,43	5.578,57
3.1.90.00.00	Aplicações Diretas	355.000,00	0,00	355.000,00	352.230,26	2.769,74
3.1.90.04.00	Contratação por Tempo Determinado				38.550,32	
3.1.90.04.04	obrigações patronais				9.266,89	
3.1.90.04.99	outros serviços temporários				29.283,43	

Município de IPUMIRIM

Competência: 2013

Código	Títulos	Autorizada R\$			Despesa Realizada	Diferenças
		Créd. Orçam. e Suplemen.	Créd. Esp. e Extraord.	Total		
3.1.90.11.00	Vencimentos e Vantagens Fixas (Pessoal Civil)				246.654,91	
3.1.90.11.01	vencimentos e salários				231.046,38	
3.1.90.11.37	gratificação por tempo de serviço				732,89	
3.1.90.11.43	13º salário				14.875,64	
3.1.90.13.00	Obrigações Patronais				55.665,73	
3.1.90.13.02	contribuições previdenciárias – INSS				55.665,73	
3.1.90.16.00	Outras Despesas Variáveis (Pessoal Civil)				11.359,30	
3.1.90.16.44	serviços extraordinários				11.359,30	
3.3.90.00.00	Aplicações Diretas	102.900,00	0,00	102.900,00	100.091,17	2.808,83
3.3.90.14.00	Diárias Civil				4.818,15	
3.3.90.14.14	diárias no país – civil				4.818,15	
3.3.90.30.00	Material de Consumo				26.189,67	
3.3.90.30.01	combustíveis e lubrificantes automotivos				5.000,00	
3.3.90.30.04	gás engarrafado				46,00	
3.3.90.30.07	gêneros de alimentação				1.041,30	
3.3.90.30.16	material de expediente				2.552,33	
3.3.90.30.17	material de processamento de dados				39,00	
3.3.90.30.22	material de limpeza e produção de higienização				884,13	
3.3.90.30.26	material elétrico e eletrônico				2.122,05	
3.3.90.30.31	sementes, mudas de plantas e insumos				3.016,99	
3.3.90.30.39	material para manutenção de veículos				496,00	
3.3.90.30.96	materiais de consumo - pagamento antecipado				882,46	
3.3.90.30.99	outros materiais de consumo				10.109,41	
3.3.90.32.00	Material, Bens ou Serviço para Distribuição Gratuita				35,10	
3.3.90.32.03	gêneros alimentícios				35,10	
3.3.90.39.00	Outros Serviços de Terceiros (Pessoa Jurídica)				51.290,25	
3.3.90.39.10	locação de imóveis				25.699,20	

Município de IPUMIRIM

Competência: 2013

Código	Títulos	Autorizada R\$			Despesa Realizada	Diferenças
		Créd. Orçam. e Suplemen.	Créd. Esp. e Extraord.	Total		
3.3.90.39.19	manutenção e conservação de veículos				416,00	
3.3.90.39.96	outros serviços de terceiros pessoa jurídica – pagamento antecipado				1.247,40	
3.3.90.39.99	outros serviços de terceiros – pessoa jurídica				23.927,65	
3.3.90.48.00	Outros Auxílios Financeiros a Pessoas Físicas				17.758,00	
3.3.90.48.01	auxílio financeiro a pessoas físicas				17.758,00	
11001.08.244.02.000096	Proteção Social Especial de Alta Complexidade	162.800,00	0,00	162.800,00	157.372,05	5.427,95
3.1.71.00.00	Transferência a Consórcios Público	50.900,00	0,00	50.900,00	50.850,00	50,00
3.1.71.70.00	Rateio pela Participação em Consórcio Público				50.850,00	
3.1.71.70.00	detalhamento opcional para modalidade de aplicação 71				50.850,00	
3.3.71.00.00	Transferência a Consórcios Público	13.800,00	0,00	13.800,00	13.616,40	183,60
3.3.71.70.00	Rateio pela Participação em Consórcio Público				13.616,40	
3.3.71.70.00	detalhamento opcional para modalidade de aplicação 71				13.616,40	
3.3.90.00.00	Aplicações Diretas	94.700,00	0,00	94.700,00	89.572,05	5.127,95
3.3.90.30.00	Material de Consumo				4.122,29	
3.3.90.30.07	gêneros de alimentação				2.477,39	
3.3.90.30.22	material de limpeza e produção de higienização				1.306,90	
3.3.90.30.99	outros materiais de consumo				338,00	
3.3.90.32.00	Material, Bens ou Serviço para Distribuição Gratuita				1.721,82	
3.3.90.32.03	gêneros alimentícios				1.721,82	
3.3.90.39.00	Outros Serviços de Terceiros (Pessoa Jurídica)				83.727,94	
3.3.90.39.50	serviços médico-hospitalar, odontológico e laboratorial				3.020,00	
3.3.90.39.53	serviços de assistência social				57.600,00	
3.3.90.39.99	outros serviços de terceiros – pessoa jurídica				23.107,94	
4.4.71.00.00	Transferência a Consórcios Público	3.400,00	0,00	3.400,00	3.333,60	66,40
4.4.71.70.00	Rateio pela Participação em Consórcio Público				3.333,60	
4.4.71.70.00	detalhamento opcional para modalidade de aplicação 71				3.333,60	
11001.08.244.02.000097	Benefícios Eventuais	20.000,00	0,00	20.000,00	19.955,35	44,65

Município de IPUMIRIM

Competência: 2013

Código	Títulos	Autorizada R\$			Despesa Realizada	Diferenças
		Créd. Orçam. e Suplemen.	Créd. Esp. e Extraord.	Total		
3.3.90.00.00	Aplicações Diretas	20.000,00	0,00	20.000,00	19.955,35	44,65
3.3.90.30.00	Material de Consumo				1.322,49	
3.3.90.30.26	material elétrico e eletrônico				650,99	
3.3.90.30.99	outros materiais de consumo				671,50	
3.3.90.32.00	Material, Bens ou Serviço para Distribuição Gratuita				18.007,86	
3.3.90.32.03	gêneros alimentícios				15.372,28	
3.3.90.32.99	outros materiais de distribuição gratuita				2.635,58	
3.3.90.39.00	Outros Serviços de Terceiros (Pessoa Jurídica)				625,00	
3.3.90.39.99	outros serviços de terceiros – pessoa jurídica				625,00	
14001	Departamento de urbanismo, Ind. Comércio e Serviço	1.103.863,96	0,00	1.103.863,96	1.086.377,99	17.485,97
14001.06	Segurança Pública	18.000,00	0,00	18.000,00	18.000,00	0,00
14001.06.181	Policimento	18.000,00	0,00	18.000,00	18.000,00	0,00
14001.06.181.02.000058	Ações de Parcerias do Convênio da Radiopatrulha	18.000,00	0,00	18.000,00	18.000,00	0,00
3.3.50.00.00	Transferências a Instituições Privadas sem Fins Lucrativos	18.000,00	0,00	18.000,00	18.000,00	0,00
3.3.50.41.00	Contribuições				18.000,00	
3.3.50.41.01	despesa com manutenção de outras entidades de direito público				18.000,00	
14001.15	Urbanismo	1.075.863,96	0,00	1.075.863,96	1.058.377,99	17.485,97
14001.15.451	Infra-Estrutura Urbana	284.563,96	0,00	284.563,96	270.810,11	13.753,85
14001.15.451.01.000037	Mobilidade Urbana e Paisagismo Público.	114.063,96	0,00	114.063,96	111.821,46	2.242,50
4.4.90.00.00	Aplicações Diretas	114.063,96	0,00	114.063,96	111.821,46	2.242,50
4.4.90.30.00	Material de Consumo				5.074,57	
4.4.90.30.24	material para manutenção de bens imóveis				1.969,80	
4.4.90.30.26	material elétrico e eletrônico				795,00	
4.4.90.30.99	outros materiais de consumo				2.309,77	
4.4.90.39.00	Outros Serviços de Terceiros (Pessoa Jurídica)				63.920,64	
4.4.90.39.99	outros serviços de terceiros – pessoa jurídica				63.920,64	
4.4.90.51.00	Obras e Instalações				42.826,25	

Município de IPUMIRIM

Competência: 2013

Código	Títulos	Autorizada R\$			Despesa Realizada	Diferenças
		Créd. Orçam. e Suplemen.	Créd. Esp. e Extraord.	Total		
4.4.90.51.07	reforma				21.901,25	
4.4.90.51.80	estudos e projetos				15.000,00	
4.4.90.51.99	outras obras e instalações				5.925,00	
4.4.90.92.00	Despesas de Exercícios Anteriores				0,00	
4.4.90.92.30	material de consumo				0,00	
14001.15.451.02.000065	Gestão dos Recursos e Projetos de Iluminação Pública	150.500,00	0,00	150.500,00	145.391,65	5.108,35
3.3.90.00.00	Aplicações Diretas	130.500,00	0,00	130.500,00	125.404,94	5.095,06
3.3.90.30.00	Material de Consumo				21.583,37	
3.3.90.30.26	material elétrico e eletrônico				19.129,14	
3.3.90.30.99	outros materiais de consumo				2.454,23	
3.3.90.39.00	Outros Serviços de Terceiros (Pessoa Jurídica)				103.821,57	
3.3.90.39.43	serviços de energia elétrica				95.561,07	
3.3.90.39.99	outros serviços de terceiros – pessoa jurídica				8.260,50	
4.4.90.00.00	Aplicações Diretas	20.000,00	0,00	20.000,00	19.986,71	13,29
4.4.90.39.00	Outros Serviços de Terceiros (Pessoa Jurídica)				6.501,24	
4.4.90.39.99	outros serviços de terceiros – pessoa jurídica				6.501,24	
4.4.90.51.00	Obras e Instalações				13.485,47	
4.4.90.51.07	reforma				2.133,17	
4.4.90.51.99	outras obras e instalações				11.352,30	
14001.15.451.02.000093	Regularização, manutenção e expansão de cemitérios municipais.	20.000,00	0,00	20.000,00	13.597,00	6.403,00
3.3.90.00.00	Aplicações Diretas	20.000,00	0,00	20.000,00	13.597,00	6.403,00
3.3.90.30.00	Material de Consumo				635,00	
3.3.90.30.99	outros materiais de consumo				635,00	
3.3.90.39.00	Outros Serviços de Terceiros (Pessoa Jurídica)				12.962,00	
3.3.90.39.99	outros serviços de terceiros – pessoa jurídica				12.962,00	
14001.15.452	Serviços Urbanos	791.300,00	0,00	791.300,00	787.567,88	3.732,12
14001.15.452.01.000035	Aquisição de Equipamentos e Veículos destinados a Modernização das Ações no Urbanismo	900,00	0,00	900,00	900,00	0,00

Município de IPUMIRIM

Competência: 2013

Código	Títulos	Autorizada R\$			Despesa Realizada	Diferenças
		Créd. Orçam. e Suplemen.	Créd. Esp. e Extraord.	Total		
4.4.90.00.00	Aplicações Diretas	900,00	0,00	900,00	900,00	0,00
4.4.90.52.00	Equipamentos e Material Permanente				900,00	
4.4.90.52.99	outros equipamentos e material permanente				900,00	
14001.15.452.02.000063	Gestão das Políticas e Ações de Desenvolvimento Urbano	466.400,00	0,00	466.400,00	462.823,58	3.576,42
3.1.90.00.00	Aplicações Diretas	332.000,00	0,00	332.000,00	331.898,39	101,61
3.1.90.11.00	Vencimentos e Vantagens Fixas (Pessoal Civil)				260.586,33	
3.1.90.11.01	vencimentos e salários				234.691,56	
3.1.90.11.33	gratificação por exercício de funções				1.237,00	
3.1.90.11.37	gratificação por tempo de serviço				8.295,29	
3.1.90.11.43	13º salário				16.362,48	
3.1.90.13.00	Obrigações Patronais				58.362,89	
3.1.90.13.02	contribuições previdenciárias – INSS				58.362,89	
3.1.90.16.00	Outras Despesas Variáveis (Pessoal Civil)				12.949,17	
3.1.90.16.44	serviços extraordinários				12.949,17	
3.3.90.00.00	Aplicações Diretas	134.400,00	0,00	134.400,00	130.925,19	3.474,81
3.3.90.30.00	Material de Consumo				80.590,33	
3.3.90.30.01	combustíveis e lubrificantes automotivos				4.531,00	
3.3.90.30.04	gás engarrafado				138,00	
3.3.90.30.07	gêneros de alimentação				512,00	
3.3.90.30.22	material de limpeza e produção de higienização				612,99	
3.3.90.30.26	material elétrico e eletrônico				2.038,06	
3.3.90.30.31	sementes, mudas de plantas e insumos				12.905,10	
3.3.90.30.39	material para manutenção de veículos				12.373,75	
3.3.90.30.42	ferramentas				198,15	
3.3.90.30.99	outros materiais de consumo				47.281,28	
3.3.90.36.00	Outros Serviços de Terceiros (Pessoa Física)				804,60	
3.3.90.36.99	outros serviços de terceiros – pessoa física				804,60	

Município de IPUMIRIM

Competência: 2013

Código	Títulos	Autorizada R\$			Despesa Realizada	Diferenças
		Créd. Orçam. e Suplemen.	Créd. Esp. e Extraord.	Total		
3.3.90.39.00	Outros Serviços de Terceiros (Pessoa Jurídica)				49.530,26	
3.3.90.39.17	manutenção e conservação de máquinas e equipamentos				10.451,15	
3.3.90.39.19	manutenção e conservação de veículos				271,00	
3.3.90.39.43	serviços de energia elétrica				15.500,00	
3.3.90.39.44	serviços de água e esgoto				4.500,00	
3.3.90.39.81	serviços bancários				1.342,27	
3.3.90.39.90	serviços de publicidade legal				75,00	
3.3.90.39.99	outros serviços de terceiros – pessoa jurídica				17.390,84	
14001.15.452.02.000064	Gestão das Ações de Limpeza Urbana	324.000,00	0,00	324.000,00	323.844,30	155,70
3.3.90.00.00	Aplicações Diretas	324.000,00	0,00	324.000,00	323.844,30	155,70
3.3.90.39.00	Outros Serviços de Terceiros (Pessoa Jurídica)				323.844,30	
3.3.90.39.78	limpeza e conservação				323.844,30	
14001.22	Indústria	0,00	0,00	0,00	0,00	0,00
14001.22.661	Promoção Industrial	0,00	0,00	0,00	0,00	0,00
14001.22.661.01.000045	Incentivos a expansão da Indústria, Comércio e Serviços	0,00	0,00	0,00	0,00	0,00
4.4.90.00.00	Aplicações Diretas	0,00	0,00	0,00	0,00	0,00
14001.23	Comércio e Serviços	10.000,00	0,00	10.000,00	10.000,00	0,00
14001.23.691	Promoção Comercial	10.000,00	0,00	10.000,00	10.000,00	0,00
14001.23.691.02.000013	Ações de Parcerias com Entidades de Classe	10.000,00	0,00	10.000,00	10.000,00	0,00
3.3.50.00.00	Transferências a Instituições Privadas sem Fins Lucrativos	10.000,00	0,00	10.000,00	10.000,00	0,00
3.3.50.41.00	Contribuições				10.000,00	
3.3.50.41.99	outras contribuições				10.000,00	
	<b>Total da Unidade Gestora</b>	<b>14.739.007,21</b>	<b>0,00</b>	<b>14.739.007,21</b>	<b>14.303.812,71</b>	<b>435.194,50</b>

Unidade Gestora: Fundo Municipal de Saúde de Ipumirim

Código	Títulos	Autorizada R\$			Despesa Realizada	Diferenças
		Créd. Orçam. e Suplemen.	Créd. Esp. e Extraord.	Total		
09001	Fundo Municipal de Saúde	5.657.005,16	0,00	5.657.005,16	5.515.439,11	141.566,05

Município de IPUMIRIM

Competência: 2013

Código	Títulos	Autorizada R\$			Despesa Realizada	Diferenças
		Créd. Orçam. e Suplemen.	Créd. Esp. e Extraord.	Total		
09001.10	Saúde	5.657.005,16	0,00	5.657.005,16	5.515.439,11	141.566,05
09001.10.301	Atenção Básica	3.761.683,67	0,00	3.761.683,67	3.635.374,59	126.309,08
09001.10.301.01.000041	Veículos e Equipamentos destinados a Modernização da Saúde Pública	263.316,00	0,00	263.316,00	231.098,23	32.217,77
4.4.90.00.00	Aplicações Diretas	263.316,00	0,00	263.316,00	231.098,23	32.217,77
4.4.90.51.00	Obras e Instalações				624,00	
4.4.90.51.07	reforma				624,00	
4.4.90.52.00	Equipamentos e Material Permanente				230.474,23	
4.4.90.52.08	aparelhos, equipamentos, utensílios médico-odontológico, laboratorial e hospitalar				48.822,80	
4.4.90.52.35	equipamentos de processamento de dados				31.289,83	
4.4.90.52.36	máquinas, instalações e utensílios de escritório				803,00	
4.4.90.52.42	mobiliário em geral				26.725,60	
4.4.90.52.48	veículos diversos				101.900,00	
4.4.90.52.99	outros equipamentos e material permanente				20.933,00	
09001.10.301.01.000052	Edificações para funcionamento de Unidades de Saúde	10.000,00	0,00	10.000,00	7.444,78	2.555,22
4.4.90.00.00	Aplicações Diretas	10.000,00	0,00	10.000,00	7.444,78	2.555,22
4.4.90.39.00	Outros Serviços de Terceiros (Pessoa Jurídica)				280,00	
4.4.90.39.99	outros serviços de terceiros – pessoa jurídica				280,00	
4.4.90.51.00	Obras e Instalações				7.164,78	
4.4.90.51.07	reforma				7.164,78	
09001.10.301.02.000024	Gestão das Políticas e Ações de Saúde Básica	1.654.957,00	0,00	1.654.957,00	1.640.951,25	14.005,75
3.1.90.00.00	Aplicações Diretas	1.099.000,00	0,00	1.099.000,00	1.098.667,39	332,61
3.1.90.04.00	Contratação por Tempo Determinado				4.828,11	
3.1.90.04.04	obrigações patronais				520,90	
3.1.90.04.99	outros serviços temporários				4.307,21	
3.1.90.11.00	Vencimentos e Vantagens Fixas (Pessoal Civil)				820.272,24	
3.1.90.11.01	vencimentos e salários				750.076,17	
3.1.90.11.33	gratificação por exercício de funções				7.193,64	



Município de IPUMIRIM

Competência: 2013

Código	Títulos	Autorizada R\$			Despesa Realizada	Diferenças
		Créd. Orçam. e Suplemen.	Créd. Esp. e Extraord.	Total		
3.1.90.11.37	gratificação por tempo de serviço				47.428,52	
3.1.90.11.43	13º salário				15.573,91	
3.1.90.13.00	Obrigações Patronais				204.448,48	
3.1.90.13.02	contribuições previdenciárias – INSS				204.448,48	
3.1.90.16.00	Outras Despesas Variáveis (Pessoal Civil)				61.218,56	
3.1.90.16.44	serviços extraordinários				61.218,56	
3.1.90.34.00	Outras Despesas de Pessoal Decorrentes de Contratos de Terceirização				7.900,00	
3.1.90.34.01	substituição de mão-de-obra (LRF, art. 18, §1º)				7.900,00	
3.3.90.00.00	Aplicações Diretas	555.957,00	0,00	555.957,00	542.283,86	13.673,14
3.3.90.14.00	Diárias Civil				6.002,06	
3.3.90.14.14	diárias no país – civil				6.002,06	
3.3.90.30.00	Material de Consumo				249.515,94	
3.3.90.30.01	combustíveis e lubrificantes automotivos				66.371,61	
3.3.90.30.04	gás engarrafado				3.475,00	
3.3.90.30.07	gêneros de alimentação				3.371,72	
3.3.90.30.09	material farmacológico				14.567,73	
3.3.90.30.10	material odontológico				724,20	
3.3.90.30.14	material educativo e esportivo				56,40	
3.3.90.30.16	material de expediente				33.824,06	
3.3.90.30.17	material de processamento de dados				960,00	
3.3.90.30.22	material de limpeza e produção de higienização				9.970,43	
3.3.90.30.26	material elétrico e eletrônico				1.769,86	
3.3.90.30.35	material laboratorial				11.298,49	
3.3.90.30.36	material hospitalar				37.956,58	
3.3.90.30.39	material para manutenção de veículos				32.221,62	
3.3.90.30.96	materiais de consumo - pagamento antecipado				3.821,00	
3.3.90.30.99	outros materiais de consumo				29.127,24	

Município de IPUMIRIM

Competência: 2013

Código	Títulos	Autorizada R\$			Despesa Realizada	Diferenças
		Créd. Orçam. e Suplemen.	Créd. Esp. e Extraord.	Total		
3.3.90.32.00	Material, Bens ou Serviço para Distribuição Gratuita				13.581,70	
3.3.90.32.03	gêneros alimentícios				1.581,70	
3.3.90.32.99	outros materiais de distribuição gratuita				12.000,00	
3.3.90.39.00	Outros Serviços de Terceiros (Pessoa Jurídica)				272.610,34	
3.3.90.39.17	manutenção e conservação de máquinas e equipamentos				1.396,50	
3.3.90.39.19	manutenção e conservação de veículos				14.759,93	
3.3.90.39.36	multas indedutíveis				986,00	
3.3.90.39.43	serviços de energia elétrica				45.272,95	
3.3.90.39.44	serviços de água e esgoto				15.365,00	
3.3.90.39.50	serviços médico-hospitalar, odontológico e laboratorial				62.861,78	
3.3.90.39.58	serviços de telecomunicações				983,77	
3.3.90.39.63	serviços gráficos e editoriais				6.230,80	
3.3.90.39.69	seguros em geral				2.499,23	
3.3.90.39.81	serviços bancários				1.168,62	
3.3.90.39.96	outros serviços de terceiros pessoa jurídica – pagamento antecipado				39.280,15	
3.3.90.39.99	outros serviços de terceiros – pessoa jurídica				81.805,61	
3.3.90.48.00	Outros Auxílios Financeiros a Pessoas Físicas				573,82	
3.3.90.48.01	auxílio financeiro a pessoas físicas				573,82	
09001.10.301.02.000025	Gestão das Ações da Saúde da Família - ESF/NASF	1.038.125,78	0,00	1.038.125,78	971.222,18	66.903,60
3.1.90.00.00	Aplicações Diretas	968.025,78	0,00	968.025,78	948.334,41	19.691,37
3.1.90.04.00	Contratação por Tempo Determinado				79.169,53	
3.1.90.04.04	obrigações patronais				21.938,89	
3.1.90.04.99	outros serviços temporários				57.230,64	
3.1.90.11.00	Vencimentos e Vantagens Fixas (Pessoal Civil)				722.259,61	
3.1.90.11.01	vencimentos e salários				603.061,81	
3.1.90.11.37	gratificação por tempo de serviço				7.749,82	
3.1.90.11.43	13º salário				109.230,66	

Município de IPUMIRIM

Competência: 2013

Código	Títulos	Autorizada R\$			Despesa Realizada	Diferenças
		Créd. Orçam. e Suplemen.	Créd. Esp. e Extraord.	Total		
3.1.90.11.44	férias - abono pecuniário				2.217,32	
3.1.90.13.00	Obrigações Patronais				140.356,77	
3.1.90.13.01	FGTS				150,00	
3.1.90.13.02	contribuições previdenciárias – INSS				140.206,77	
3.1.90.16.00	Outras Despesas Variáveis (Pessoal Civil)				6.548,50	
3.1.90.16.44	serviços extraordinários				6.548,50	
3.3.90.00.00	Aplicações Diretas	70.100,00	0,00	70.100,00	22.887,77	47.212,23
3.3.90.14.00	Diárias Civil				10.404,98	
3.3.90.14.14	diárias no país – civil				10.404,98	
3.3.90.30.00	Material de Consumo				6.143,80	
3.3.90.30.14	material educativo e esportivo				430,00	
3.3.90.30.16	material de expediente				3.056,60	
3.3.90.30.99	outros materiais de consumo				2.657,20	
3.3.90.39.00	Outros Serviços de Terceiros (Pessoa Jurídica)				6.338,99	
3.3.90.39.63	serviços gráficos e editoriais				2.601,99	
3.3.90.39.81	serviços bancários				37,00	
3.3.90.39.99	outros serviços de terceiros – pessoa jurídica				3.700,00	
09001.10.301.02.000026	Gestão das Ações dos Agentes Comunitários de Saúde - ACS	216.200,00	0,00	216.200,00	215.339,16	860,84
3.1.90.00.00	Aplicações Diretas	216.200,00	0,00	216.200,00	215.339,16	860,84
3.1.90.04.00	Contratação por Tempo Determinado				5.376,53	
3.1.90.04.04	obrigações patronais				5.376,53	
3.1.90.11.00	Vencimentos e Vantagens Fixas (Pessoal Civil)				159.414,85	
3.1.90.11.01	vencimentos e salários				147.783,31	
3.1.90.11.43	13º salário				11.631,54	
3.1.90.13.00	Obrigações Patronais				50.547,78	
3.1.90.13.01	FGTS				12.457,63	
3.1.90.13.02	contribuições previdenciárias – INSS				38.090,15	

Município de IPUMIRIM

Competência: 2013

Código	Títulos	Autorizada R\$			Despesa Realizada	Diferenças
		Créd. Orçam. e Suplemen.	Créd. Esp. e Extraord.	Total		
09001.10.301.02.000027	Gestão das Ações Básicas de Saúde Bucal/ESB	267.000,00	0,00	267.000,00	265.918,67	1.081,33
3.1.90.00.00	Aplicações Diretas	237.000,00	0,00	237.000,00	236.313,69	686,31
3.1.90.04.00	Contratação por Tempo Determinado				8.500,00	
3.1.90.04.99	outros serviços temporários				8.500,00	
3.1.90.11.00	Vencimentos e Vantagens Fixas (Pessoal Civil)				173.921,40	
3.1.90.11.01	vencimentos e salários				167.809,24	
3.1.90.11.37	gratificação por tempo de serviço				6.112,16	
3.1.90.13.00	Obrigações Patronais				53.892,29	
3.1.90.13.01	FGTS				484,27	
3.1.90.13.02	contribuições previdenciárias – INSS				53.408,02	
3.3.90.00.00	Aplicações Diretas	30.000,00	0,00	30.000,00	29.604,98	395,02
3.3.90.30.00	Material de Consumo				26.275,58	
3.3.90.30.10	material odontológico				21.649,23	
3.3.90.30.16	material de expediente				531,90	
3.3.90.30.26	material elétrico e eletrônico				32,35	
3.3.90.30.99	outros materiais de consumo				4.062,10	
3.3.90.39.00	Outros Serviços de Terceiros (Pessoa Jurídica)				3.329,40	
3.3.90.39.99	outros serviços de terceiros – pessoa jurídica				3.329,40	
09001.10.301.02.000071	Gestão da Farmácia Básica e Suplementares	130.000,00	0,00	130.000,00	128.510,35	1.489,65
3.3.90.00.00	Aplicações Diretas	130.000,00	0,00	130.000,00	128.510,35	1.489,65
3.3.90.30.00	Material de Consumo				128.510,35	
3.3.90.30.09	material farmacológico				128.510,35	
09001.10.301.02.000091	Assistência Farmacêutica Básica	182.084,89	0,00	182.084,89	174.889,97	7.194,92
3.3.90.00.00	Aplicações Diretas	182.084,89	0,00	182.084,89	174.889,97	7.194,92
3.3.90.30.00	Material de Consumo				174.889,97	
3.3.90.30.09	material farmacológico				174.889,97	
09001.10.302	Assistência Hospitalar e Ambulatorial	1.696.121,49	0,00	1.696.121,49	1.686.796,30	9.325,19

Município de IPUMIRIM

Competência: 2013

Código	Títulos	Autorizada R\$			Despesa Realizada	Diferenças
		Créd. Orçam. e Suplemen.	Créd. Esp. e Extraord.	Total		
09001.10.302.02.000029	Gestão das Ações de Média e Alta Complexidade Hospitalar e Ambulatorial	1.610.233,09	0,00	1.610.233,09	1.600.933,90	9.299,19
3.3.90.00.00	Aplicações Diretas	1.610.233,09	0,00	1.610.233,09	1.600.933,90	9.299,19
3.3.90.14.00	Diárias Civil				761,34	
3.3.90.14.14	diárias no país – civil				761,34	
3.3.90.30.00	Material de Consumo				39.011,05	
3.3.90.30.04	gás engarrafado				7.100,00	
3.3.90.30.09	material farmacológico				12.513,88	
3.3.90.30.39	material para manutenção de veículos				19.397,17	
3.3.90.32.00	Material, Bens ou Serviço para Distribuição Gratuita				708,59	
3.3.90.32.03	gêneros alimentícios				708,59	
3.3.90.33.00	Passagens e Despesas com Locomoção				234,52	
3.3.90.33.99	outras despesas com locomoção				234,52	
3.3.90.36.00	Outros Serviços de Terceiros (Pessoa Física)				200,00	
3.3.90.36.30	serviços médicos e odontológicos				200,00	
3.3.90.39.00	Outros Serviços de Terceiros (Pessoa Jurídica)				1.559.274,29	
3.3.90.39.10	locação de imóveis				28.911,60	
3.3.90.39.19	manutenção e conservação de veículos				3.646,00	
3.3.90.39.36	multas indedutíveis				898,00	
3.3.90.39.44	serviços de água e esgoto				700,00	
3.3.90.39.50	serviços médico-hospitalar, odontológico e laboratorial				1.460.844,45	
3.3.90.39.96	outros serviços de terceiros pessoa jurídica – pagamento antecipado				3.996,50	
3.3.90.39.99	outros serviços de terceiros – pessoa jurídica				60.277,74	
3.3.90.48.00	Outros Auxílios Financeiros a Pessoas Físicas				744,11	
3.3.90.48.01	auxilio financeiro a pessoas físicas				744,11	
09001.10.302.02.000085	Ações de Parceria com o SAMU	13.888,40	0,00	13.888,40	13.862,40	26,00
3.3.40.00.00	Transferências a Municípios	13.888,40	0,00	13.888,40	13.862,40	26,00
3.3.40.39.00	Outros Serviços de Terceiros (Pessoa Jurídica)				13.862,40	

Município de IPUMIRIM

Competência: 2013

Código	Títulos	Autorizada R\$			Despesa Realizada	Diferenças
		Créd. Orçam. e Suplemen.	Créd. Esp. e Extraord.	Total		
3.3.40.39.99	outros serviços de terceiros – pessoa jurídica				13.862,40	
09001.10.302.02.000086	Participação em Consórcios Públicos	72.000,00	0,00	72.000,00	72.000,00	0,00
3.3.71.00.00	Transferência a Consórcios Público	72.000,00	0,00	72.000,00	72.000,00	0,00
3.3.71.70.00	Rateio pela Participação em Consórcio Público				72.000,00	
3.3.71.70.00	detalhamento opcional para modalidade de aplicação 71				72.000,00	
09001.10.303	Suporte Profilático e Terapêutico	62.300,00	0,00	62.300,00	62.224,95	75,05
09001.10.303.02.000031	Gestão das Ações de Suporte Profilático e Terapêutico	62.300,00	0,00	62.300,00	62.224,95	75,05
3.1.90.00.00	Aplicações Diretas	62.300,00	0,00	62.300,00	62.224,95	75,05
3.1.90.04.00	Contratação por Tempo Determinado				25.247,39	
3.1.90.04.04	obrigações patronais				5.561,49	
3.1.90.04.99	outros serviços temporários				19.685,90	
3.1.90.11.00	Vencimentos e Vantagens Fixas (Pessoal Civil)				26.371,31	
3.1.90.11.01	vencimentos e salários				24.620,59	
3.1.90.11.37	gratificação por tempo de serviço				1.750,72	
3.1.90.13.00	Obrigações Patronais				9.257,03	
3.1.90.13.02	contribuições previdenciárias – INSS				9.257,03	
3.1.90.16.00	Outras Despesas Variáveis (Pessoal Civil)				1.349,22	
3.1.90.16.44	serviços extraordinários				1.349,22	
09001.10.304	Vigilância Sanitária	99.100,00	0,00	99.100,00	93.803,86	5.296,14
09001.10.304.02.000072	Gestão das Ações de Vigilância Sanitária	99.100,00	0,00	99.100,00	93.803,86	5.296,14
3.1.90.00.00	Aplicações Diretas	90.200,00	0,00	90.200,00	90.167,83	32,17
3.1.90.11.00	Vencimentos e Vantagens Fixas (Pessoal Civil)				74.613,64	
3.1.90.11.01	vencimentos e salários				51.204,97	
3.1.90.11.33	gratificação por exercício de funções				14.176,57	
3.1.90.11.37	gratificação por tempo de serviço				3.168,49	
3.1.90.11.43	13º salário				6.063,61	
3.1.90.13.00	Obrigações Patronais				15.554,19	

Município de IPUMIRIM

Competência: 2013

Código	Títulos	Autorizada R\$			Despesa Realizada	Diferenças
		Créd. Orçam. e Suplemen.	Créd. Esp. e Extraord.	Total		
3.1.90.13.01	FGTS				150,00	
3.1.90.13.02	contribuições previdenciárias – INSS				15.404,19	
3.3.90.00.00	Aplicações Diretas	8.900,00	0,00	8.900,00	3.636,03	5.263,97
3.3.90.30.00	Material de Consumo				2.150,39	
3.3.90.30.16	material de expediente				1.642,04	
3.3.90.30.26	material elétrico e eletrônico				145,85	
3.3.90.30.39	material para manutenção de veículos				362,50	
3.3.90.39.00	Outros Serviços de Terceiros (Pessoa Jurídica)				1.485,64	
3.3.90.39.19	manutenção e conservação de veículos				218,00	
3.3.90.39.63	serviços gráficos e editoriais				157,00	
3.3.90.39.96	outros serviços de terceiros pessoa jurídica – pagamento antecipado				531,89	
3.3.90.39.99	outros serviços de terceiros – pessoa jurídica				578,75	
09001.10.305	Vigilância Epidemiológica	37.800,00	0,00	37.800,00	37.239,41	560,59
09001.10.305.02.000073	Gestão das Ações de Vigilância Epidemiológica	37.800,00	0,00	37.800,00	37.239,41	560,59
3.1.90.00.00	Aplicações Diretas	25.000,00	0,00	25.000,00	24.943,84	56,16
3.1.90.11.00	Vencimentos e Vantagens Fixas (Pessoal Civil)				19.036,39	
3.1.90.11.01	vencimentos e salários				18.235,72	
3.1.90.11.37	gratificação por tempo de serviço				800,67	
3.1.90.13.00	Obrigações Patronais				5.086,70	
3.1.90.13.01	FGTS				100,00	
3.1.90.13.02	contribuições previdenciárias – INSS				4.986,70	
3.1.90.16.00	Outras Despesas Variáveis (Pessoal Civil)				820,75	
3.1.90.16.44	serviços extraordinários				820,75	
3.3.90.00.00	Aplicações Diretas	12.800,00	0,00	12.800,00	12.295,57	504,43
3.3.90.30.00	Material de Consumo				6.305,64	
3.3.90.30.07	gêneros de alimentação				2.841,80	
3.3.90.30.16	material de expediente				3.068,61	

Município de IPUMIRIM

Competência: 2013

Código	Títulos	Autorizada R\$			Despesa Realizada	Diferenças
		Créd. Orçam. e Suplemen.	Créd. Esp. e Extraord.	Total		
3.3.90.30.26	material elétrico e eletrônico				49,67	
3.3.90.30.99	outros materiais de consumo				345,56	
3.3.90.32.00	Material, Bens ou Serviço para Distribuição Gratuita				1.022,68	
3.3.90.32.99	outros materiais de distribuição gratuita				1.022,68	
3.3.90.39.00	Outros Serviços de Terceiros (Pessoa Jurídica)				4.967,25	
3.3.90.39.63	serviços gráficos e editoriais				4.728,00	
3.3.90.39.96	outros serviços de terceiros pessoa jurídica – pagamento antecipado				0,00	
3.3.90.39.99	outros serviços de terceiros – pessoa jurídica				239,25	
	<b>Total da Unidade Gestora</b>	<b>5.657.005,16</b>	<b>0,00</b>	<b>5.657.005,16</b>	<b>5.515.439,11</b>	<b>141.566,05</b>

### Unidade Gestora: Câmara Municipal de Ipumirim

Código	Títulos	Autorizada R\$			Despesa Realizada	Diferenças
		Créd. Orçam. e Suplemen.	Créd. Esp. e Extraord.	Total		
01001	Câmara Municipal de Vereadores	823.200,00	0,00	823.200,00	590.220,05	232.979,95
01001.01	Legislativa	823.200,00	0,00	823.200,00	590.220,05	232.979,95
01001.01.031	Ação Legislativa	823.200,00	0,00	823.200,00	590.220,05	232.979,95
01001.01.031.01.000001	Equipamentos e Veículos para a Modernização da Câmara Municipal de Vereadores	72.000,00	0,00	72.000,00	14.364,96	57.635,04
4.4.90.00.00	Aplicações Diretas	72.000,00	0,00	72.000,00	14.364,96	57.635,04
4.4.90.51.00	Obras e Instalações				5.794,96	
4.4.90.51.99	outras obras e instalações				5.794,96	
4.4.90.52.00	Equipamentos e Material Permanente				8.570,00	
4.4.90.52.36	máquinas, instalações e utensílios de escritório				670,00	
4.4.90.52.42	mobiliário em geral				7.900,00	
01001.01.031.02.000001	Gestão das Políticas e Ações do Legislativo Municipal	736.800,00	0,00	736.800,00	566.075,09	170.724,91
3.1.90.00.00	Aplicações Diretas	580.800,00	0,00	580.800,00	435.676,91	145.123,09
3.1.90.11.00	Vencimentos e Vantagens Fixas (Pessoal Civil)				361.102,85	
3.1.90.11.00	vencimentos e vantagens fixas (pessoal civil)				361.102,85	



Município de IPUMIRIM

Competência: 2013

Código	Títulos	Autorizada R\$			Despesa Realizada	Diferenças
		Créd. Orçam. e Suplemen.	Créd. Esp. e Extraord.	Total		
3.1.90.13.00	Obrigações Patronais				74.574,06	
3.1.90.13.02	contribuições previdenciárias – INSS				74.574,06	
3.3.90.00.00	Aplicações Diretas	156.000,00	0,00	156.000,00	130.398,18	25.601,82
3.3.90.14.00	Diárias Civil				62.938,50	
3.3.90.14.14	diárias no país – civil				62.938,50	
3.3.90.30.00	Material de Consumo				19.225,06	
3.3.90.30.01	combustíveis e lubrificantes automotivos				65,10	
3.3.90.30.22	material de limpeza e produção de higienização				112,00	
3.3.90.30.49	bilhetes de passagens				3.508,25	
3.3.90.30.96	materiais de consumo - pagamento antecipado				795,38	
3.3.90.30.99	outros materiais de consumo				14.744,33	
3.3.90.36.00	Outros Serviços de Terceiros (Pessoa Física)				202,45	
3.3.90.36.96	outros serviços de terceiros – pessoa física – pagto antecipado				202,45	
3.3.90.39.00	Outros Serviços de Terceiros (Pessoa Jurídica)				48.032,17	
3.3.90.39.01	assinatura de periódicos e anuidades				350,00	
3.3.90.39.43	serviços de energia elétrica				2.012,14	
3.3.90.39.47	serviços de comunicação em geral				60,00	
3.3.90.39.58	serviços de telecomunicações				4.137,17	
3.3.90.39.69	seguros em geral				3.812,57	
3.3.90.39.81	serviços bancários				969,40	
3.3.90.39.99	outros serviços de terceiros – pessoa jurídica				36.690,89	
01001.01.031.02.000006	Ações de Parcerias do Poder Legislativo Municipal	14.400,00	0,00	14.400,00	9.780,00	4.620,00
3.3.50.00.00	Transferências a Instituições Privadas sem Fins Lucrativos	14.400,00	0,00	14.400,00	9.780,00	4.620,00
3.3.50.41.00	Contribuições				9.780,00	
3.3.50.41.99	outras contribuições				9.780,00	
	<b>Total da Unidade Gestora</b>	<b>823.200,00</b>	<b>0,00</b>	<b>823.200,00</b>	<b>590.220,05</b>	<b>232.979,95</b>
	<b>Total Geral</b>	<b>21.219.212,37</b>	<b>0,00</b>	<b>21.219.212,37</b>	<b>20.409.471,87</b>	<b>809.740,50</b>

# Balanço Orçamentário - Anexo 12

Município de IPUMIRIM

Competência: 2013

RECEITAS				DESPESAS			
TÍTULOS	PREVISÃO	EXECUÇÃO	DIFERENÇA	TÍTULOS	FIXAÇÃO	EXECUÇÃO	DIFERENÇA
Receitas Correntes	18.393.440,00	20.621.702,68	-2.228.262,68	CRÉDITOS ORÇAMENTÁRIO E SUPLEMENTAR	21.131.553,39	20.409.471,87	722.081,52
Receita Tributária	1.099.200,00	1.308.719,71	-209.519,71	Corrente	19.890.973,43	19.418.242,54	472.730,89
Receita de Contribuições	93.500,00	92.743,50	756,50	Capital	1.240.579,96	991.229,33	249.350,63
Receita Patrimonial	23.800,00	95.234,64	-71.434,64	CRÉDITO ESPECIAL	0,00	0,00	0,00
Receita Agropecuária	0,00	0,00	0,00	Corrente		0,00	0,00
Receita Industrial	0,00	0,00	0,00	Capital		0,00	0,00
Receita de Serviços	53.700,00	66.288,75	-12.588,75	CRÉDITO EXTRAORDINÁRIO	0,00	0,00	0,00
Transferências Correntes	20.150.800,00	22.320.842,87	-2.170.042,87	Corente		0,00	0,00
Outas Receitas Correntes	118.400,00	126.293,45	-7.893,45	Capital		0,00	0,00
(-) Deduções da Receita Corrente	-3.145.960,00	-3.388.420,24	242.460,24				
Receitas Intra-Orçamentárias Correntes	0,00	0,00	0,00	INTERFERÊNCIAS PASSIVAS			
(-) Deduções das Receitas Intra-Orçamentárias Correntes	0,00	0,00	0,00	Transferências Financeiras Concedidas	0,00	5.212.832,59	-5.212.832,59
Receitas de Capital	0,00	117.276,61	-117.276,61				
Operações de Créditos	0,00	0,00	0,00				
Alienação de Bens	0,00	0,00	0,00				
Amortização de Empréstimos	0,00	0,00	0,00				
Transferências de Capital	0,00	120.354,09	-120.354,09				
Outras Receitas de Capital	0,00	0,00	0,00				
(-) Deduções da Receita de Capital	0,00	-3.077,48	3.077,48				
Receitas Intra-Orçamentárias de Capital	0,00	0,00	0,00				
(-) Deduções das Receitas Intra-Orçamentárias de Capital	0,00	0,00	0,00				
INTERFERÊNCIAS ATIVAS							
Transferências Financeiras Recebidas	0,00	5.212.832,59	-5.212.832,59				
<b>SOMA</b>	<b>18.393.440,00</b>	<b>25.951.811,88</b>	<b>-7.558.371,88</b>	<b>SOMA</b>	<b>21.131.553,39</b>	<b>25.622.304,46</b>	<b>-4.490.751,07</b>

# Balanço Orçamentário - Anexo 12

Município de IPUMIRIM

Competência: 2013

DÉFICIT	2.738.113,39		2.738.113,39	SUPERÁVIT		329.507,42	-329.507,42
TOTAL	21.131.553,39	25.951.811,88	-4.820.258,49	TOTAL	21.131.553,39	25.951.811,88	-4.820.258,49

A coluna despesa fixada não contempla o valor da Reserva de Contingência.

Município de IPUMIRIM

Competência: 2013

TÍTULOS	R\$	TÍTULOS	R\$
ORÇAMENTÁRIAS	25.951.811,88	ORÇAMENTÁRIAS	25.622.304,46
Receitas Correntes	20.621.702,68	Despesas Correntes	19.418.242,54
Receita Tributária	1.308.719,71	Pessoal e Encargos Sociais	10.648.712,24
Receita de Contribuições	92.743,50	Juros e Encargos da Dívida	66.222,36
Receita Patrimonial	95.234,64	Outras Despesas Correntes	8.703.307,94
Receita Agropecuária	0,00	Despesas Intra-Orçamentárias Correntes	0,00
Receita Industrial	0,00	Despesas de Capital	991.229,33
Receita de Serviços	66.288,75	Investimentos	730.281,10
Transferências Correntes	22.320.842,87	Inversões Financeiras	0,00
Outras Receitas Correntes	126.293,45	Amortização da Dívida	260.948,23
(-) Deduções da Receita Corrente	-3.388.420,24	Despesas Intra-Orçamentárias de Capital	0,00
Receitas Intra-Orçamentárias Correntes	0,00	INTERFERÊNCIAS PASSIVAS	
(-) Dedução das Receitas Intra-Orçamentárias Correntes	0,00	Transferências Financeiras Concedidas	5.212.832,59
Receitas de Capital	117.276,61		
Operações de Crédito	0,00		
Alienações de Bens	0,00		
Amortização de Empréstimos	0,00		
Transferências de Capital	120.354,09		
Outras Receitas de Capital	0,00		
(-) Deduções das Receitas de Capital	-3.077,48		
Receitas Intra-Orçamentárias de Capital	0,00		
(-) Deduções das Receitas Intra-orçamentárias de capital	0,00		
INTERFERÊNCIAS ATIVAS			
Transferências Financeiras Recebidas	5.212.832,59		
EXTRA-ORÇAMENTÁRIAS	2.647.282,94	EXTRA-ORÇAMENTÁRIAS	2.344.097,50
Interferências Ativas	0,00	Interferências Passivas	0,00
Realizável	151.560,53	Realizável	151.560,53
Créditos em Circulação	151.560,53	Créditos em Circulação	151.560,53
Valores Pendentes a Curto Prazo	0,00	Valores Pendentes a Curto Prazo	0,00
Depósitos Realizáveis a Longo Prazo	0,00	Depósitos Realizáveis a Longo Prazo	0,00
Créditos Realizáveis a Longo Prazo	0,00	Créditos Realizáveis a Longo Prazo	0,00
Depósitos	1.577.846,53	Depósitos	1.575.749,50
Consignações	1.483.101,09	Consignações	1.483.013,09
Depósitos de Diversas Origens	94.745,44	Depósitos de Diversas Origens	92.736,41
Restos a Pagar	496.904,11	Restos a Pagar	198.456,88
Obrigações a Pagar	496.904,11	Obrigações a Pagar	198.456,88
Débito em Tesouraria	0,00	Débito em Tesouraria	0,00
Débito em Tesouraria	0,00	Débito em Tesouraria	0,00
Serviços da Dívida a Pagar	314.847,69	Serviços da Dívida a Pagar	314.847,69
Operações de Crédito em Liquidação	314.847,69	Operações de Crédito em Liquidação	314.847,69
Outras Operações	103.482,90	Outras Operações	103.482,90
Valores pendentes a Curto Prazo	0,00	Valores pendentes a Curto Prazo	0,00
Depósitos Exigíveis a longo Prazo	0,00	Depósitos Exigíveis a longo Prazo	0,00
Outras Obrigações	103.482,90	Outras Obrigações	103.482,90
Acréscimos Patrimoniais	2.641,18	Decréscimos Patrimoniais	0,00
SOMA	28.599.094,82	SOMA	27.966.401,96
SALDO DO EXERCÍCIO ANTERIOR	1.155.755,47	SALDO PARA O EXERCÍCIO SEGUINTE	1.788.448,33
Caixa	0,00	Caixa	0,00
Bancos Conta Movimento	780.438,79	Bancos Conta Movimento	975.414,25
Bancos Conta Vinculada	375.316,68	Bancos Conta Vinculada	813.034,08
Aplicações Financ. de Recursos Próprios	0,00	Aplicações Financ. de Recursos Próprios	0,00
Aplicações Financ. de Recursos Vinculados	0,00	Aplicações Financ. de Recursos Vinc.	0,00
Investimentos do RPPS	0,00	Investimentos do RPPS	0,00
(-) Provisão p/perdas em Investimentos do RPPS	0,00	(-) Provisão p/perdas em Investimentos do RPPS	0,00
TOTAL	29.754.850,29	TOTAL	29.754.850,29

As Receitas e Despesas Extra-Orçamentárias contemplam possíveis lançamentos de estornos efetuados pelas Unidades no exercício de 2013, devido a ausência de informação no Sistema e-Sfinge sobre estes lançamentos.

Município de IPUMIRIM

Competência: 2013

ATIVO		R\$	PASSIVO		R\$
FINANCEIRO		1.788.448,33	FINANCEIRO		523.443,78
DISPONÍVEL		1.788.448,33	DEPÓSITOS		11.631,33
Caixa		0,00	Consignações		88,00
Bancos Conta Movimento		975.414,25	Depósitos de Diversas Origens		11.543,33
Bancos Conta Vinculada		813.034,08	RESTOS A PAGAR		511.812,45
Aplicações Financeiras de Recursos Próprios		0,00	Obrigações a Pagar		511.812,45
Aplicações Financeiras de Recursos Vinculados		0,00	SERVIÇOS DA DÍVIDA A PAGAR		0,00
Investimentos do RPPS		0,00	Operações de Crédito em Liquidação		0,00
(-) Provisão para Perdas em Investimentos do RPPS		0,00	OUTRAS OBRIGAÇÕES A CURTO PRAZO		0,00
REALIZÁVEL		0,00	DEPÓSITOS EXIGÍVEIS A LONGO PRAZO		0,00
Créditos a Receber		0,00	VALORES PENDENTES A CURTO PRAZO		0,00
Devedores - Entidades e Agentes		0,00			
Empréstimos e Financiamentos		0,00			
Adiantamentos Concedidos		0,00			
Depósitos Realizáveis a Curto Prazo		0,00			
Valores em Trânsito Realizável		0,00			
Valores Pendentes a Curto Prazo		0,00			
REALIZÁVEIS A LONGO PRAZO		0,00			
PERMANENTE		14.614.064,17	PERMANENTE		708.143,33
CRÉDITOS		13.402,54	DÍVIDA FUNDADA INTERNA		583.333,40
Créditos a Receber		0,00	Em títulos de Curto Prazo		0,00
Devedores - Entidades e Agentes		13.402,54	Em títulos de Longo Prazo		0,00
Empréstimos e Financiamentos		0,00	Em Contratos de Curto Prazo		249.999,96
Adiantamentos Concedidos		0,00	Em Contratos de Longo Prazo		333.333,44
Depósitos Realizáveis a Curto Prazo		0,00	Financiamentos em Circulação		0,00
(-) Provisão para Perdas Prováveis		0,00	DÍVIDA FUNDADA EXTERNA		0,00
Outros Créditos		0,00	Em títulos de Curto Prazo		0,00
BENS E VALORES EM CIRCULAÇÃO		0,00	Em títulos de Longo Prazo		0,00
VALORES PENDENTES A CURTO PRAZO		0,00	Em Contratos de Curto Prazo		0,00
INVESTIMENTOS DO RPPS		0,00	Em Contratos de Longo Prazo		0,00
DÍVIDA ATIVA		243.006,16	DÉBITOS CONSOLIDADOS		124.809,93
Créditos Inscritos em Dívida Ativa a Curto Prazo		24.788,96	Precatórios a Pagar		0,00
(-) Provisão para Perdas de Dívida Ativa-CP		0,00	Dívidas Renegociadas		9.022,32
Créditos em processo de Incrição Dívida Ativa		0,00	Obrigações a Pagar		0,00
Créditos Inscritos em Dívida Ativa a Longo Prazo		379.083,96	Obrigações Legais e Tributárias		115.787,61
(-) Provisão para Perdas de Dívida Ativa-LP		160.866,76	DIVERSOS		0,00
REALIZÁVEIS A LONGO PRAZO		2.768,52	Obrigações a Pagar		0,00
Depósitos Realizáveis a Longo Prazo		0,00	Depósitos Judiciais		0,00
Créditos Realizáveis a Longo Prazo		2.768,52	Provisões Matemáticas Previdenciárias		0,00
Investimentos do RPPS - LP		0,00	Outras Obrigações Exigíveis		0,00
INVESTIMENTOS		0,00	DIVERSAS PROVISÕES		0,00
IMOBILIZADO		14.354.886,95	Valores Pendentes a Longo Prazo		0,00
Bens Móveis e Imóveis		14.354.886,95			
Bens Imóveis		4.955.121,70			
Bens Móveis		9.399.765,25			
Títulos e Valores		0,00			
Bens Intangíveis		0,00			
(-) Depreciações, Amortizações e Exaustões		0,00			
DIFERIDO		0,00			
ATIVO REAL		16.402.512,50	PASSIVO REAL		1.231.587,11
SALDO PATRIMONIAL		0,00	SALDO PATRIMONIAL		15.170.925,39
PASSIVO REAL A DESCOBERTO			ATIVO REAL LÍQUIDO		15.170.925,39
COMPENSADO		2.363.531,29	COMPENSADO		2.363.531,29
TOTAL		18.766.043,79	TOTAL		18.766.043,79

Município de IPUMIRIM

Competência: 2013

VARIAÇÕES ATIVAS	R\$	VARIAÇÕES PASSIVAS	R\$
RESULTANTES DA EXECUÇÃO ORÇAMENTÁRIA	26.655.981,40	RESULTANTES DA EXECUÇÃO ORÇAMENTÁRIA	25.684.156,40
Receitas Correntes	20.621.702,68	Despesas Correntes	19.418.242,54
Receita Tributária	1.308.719,71	Pessoal e Encargos Sociais	10.648.712,24
Receita de Contribuições	92.743,50	Juros e Encargos da Dívida	66.222,36
Receita Patrimonial	95.234,64	Outras Despesas Correntes	8.703.307,94
Receita Agropecuária	0,00	Despesas Intra-Orçamentárias Correntes	0,00
Receita Industrial	0,00	Despesas de Capital	991.229,33
Receita de Serviços	66.288,75	Investimentos	730.281,10
Transferências Correntes	22.320.842,87	Inversões Financeiras	0,00
Outras Receitas Correntes	126.293,45	Amortização da Dívida	260.948,23
(-) Deduções da Receita Corrente	-3.388.420,24	Despesas Intra-Orçamentárias de Capital	0,00
Receitas Intra-Orçamentárias Correntes	0,00	INTERFERÊNCIAS PASSIVAS	
(-) Dedução das Receitas Intra-Orçamentárias Correntes	0,00	Transferências Financeiras Concedidas	5.212.832,59
Receitas de Capital	117.276,61	MUTAÇÕES PATRIMONIAIS	61.851,94
Operações de Crédito	0,00	DESINCORPORAÇÕES DE ATIVOS	61.851,94
Alienações de Bens	0,00	Alienação de Bens	0,00
Amortização de Empréstimos	0,00	Bens Imóveis	0,00
Transferências de Capital	120.354,09	Bens Móveis	0,00
Outras Receitas de Capital	0,00	Demais alienações	0,00
(-) Deduções das Receitas de Capital	-3.077,48	Liquidação de Créditos	61.851,94
Receitas Intra-Orçamentárias de Capital	0,00	Empréstimos e Financiamentos	0,00
(-) Deduções das Receitas Intra-Orçamentárias de Capital	0,00	Recebimentos de Dívida Ativa	61.543,26
INTERFERÊNCIAS ATIVAS		Créditos Parcelados	0,00
Transferências Financeiras Recebidas	5.212.832,59	Créditos Administrativos	0,00
MUTAÇÕES PATRIMONIAIS	704.169,52	Dividendos	0,00
INCORPORAÇÕES DE ATIVOS	443.221,29	Créditos Diversos a Receber	0,00
Aquisição de Bens	443.221,29	Entidades Devedoras	0,00
Bens Imóveis	157.498,08	Outras Liquidações de Créditos	308,68
Bens Móveis	285.723,21	Custo de Bens e Serviços - Baixa	0,00
Títulos e Valores	0,00	Outras Desincorporações de Ativos	0,00
Bens Intangíveis	0,00	INCORPORAÇÃO DE PASSIVOS	0,00
Outras Aquisições de Bens	0,00	Operações de Crédito - Em Contratos	0,00
Incorporação de Créditos	0,00	Aumento de Capital	0,00
Custo de Bens e Serviços-Incorporação	0,00	Operações de Crédito - Em Títulos	0,00
Gastos de Despesas Diferidas	0,00	Adiantamentos Recebidos	0,00
Outras Incorporações de Ativos	0,00	Créditos de Exercícios Anteriores	0,00
		Operações com Duplicatas Descontadas	0,00
		Recebimento de Depósitos Judiciais	0,00
		Outras Incorporações de Passivos	0,00

Município de IPUMIRIM

Competência: 2013

VARIAÇÕES ATIVAS	R\$	VARIAÇÕES PASSIVAS	R\$
DESINCORPORAÇÃO DE PASSIVOS	260.948,23		
Operações de Créditos - Em Contatos	249.999,96		
Juros e Encargos	0,00		
Operações de Créditos - Em Títulos	0,00		
Adiantamentos Recebidos	0,00		
Entidades Credoras	0,00		
Dividendos	0,00		
Operações Especiais	0,00		
Amortização de Débitos	0,00		
Outras Desincorporações de Passivos	10.948,27		
<b>INDEPENDENTE DA EXECUÇÃO ORÇAMENTÁRIA</b>	<b>15.594.962,54</b>	<b>INDEPENDENTE DA EXECUÇÃO ORÇAMENTÁRIA</b>	<b>15.490.957,57</b>
INTERFERÊNCIAS ATIVAS	15.287.086,50	INTERFERÊNCIAS PASSIVAS	15.287.086,50
ACRÉSCIMOS PATRIMONIAIS	307.876,04	DECRÉSCIMOS PATRIMONIAIS	203.871,07
INCORPORAÇÃO DE ATIVOS	219.988,18		
Incorporação de Bens Imóveis	3.500,00	DESINCORPORAÇÃO DE ATIVOS	43.004,31
Incorporação de Bens Móveis	188.939,00	Baixa de Bens Imóveis	0,00
Bens Móveis de Uso Permanente	188.939,00	Baixa de Bens Móveis	0,00
Aquisição	44.380,00	Bens Móveis de Uso Permanente	0,00
Doações Intra-Orçamentárias	0,00	Doações Intra-Orçamentárias	0,00
Produção	0,00	Perda	0,00
Doação	144.559,00	Doações	0,00
Transferências	0,00	Devoluções de Bens	0,00
Apreensão	0,00	Transferências	0,00
Permuta	0,00	Permuta	0,00
Outras Incorporações de Bens Móveis	0,00	Inservibilidade	0,00
Bens de Estoque	0,00	Outras Baixas de Bens Móveis	0,00
Incorporação de Bens Intangíveis	0,00		
Incorporação de Títulos e Valores	0,00	Bens de Estoque	0,00
Incorporação de Disponibilidade	0,00	Baixa de Bens Intangíveis	0,00
Incorporação de Direitos	27.549,18	Baixa de Títulos e Valores	0,00
Créditos a Receber	0,00	Outras Baixas de Valores	0,00
Fornecimentos a Receber	0,00	Desincorporação de Disponibilidade	0,00
Recursos de Restos a Pagar	0,00	Baixa de Direitos	43.004,31
Recursos de Limites a Receber	0,00	Créditos a Receber	0,00
Créditos Tributários	0,00	Fornecimentos a Receber	0,00
Recursos Especiais a Receber	0,00	Recursos de Restos a Pagar	0,00
Créditos a Receber a Longo Prazo-P	0,00	Recursos de Limite a Receber	0,00
Créditos a Receber a Longo Prazo-F	0,00	Créditos Tributários	0,00
Créditos a Receber a Curto Prazo	0,00	Recursos Especiais a Receber	0,00
Créditos de Contribuições	0,00	Créditos a Receber a Longo Prazo	0,00
Créditos Tributários	0,00	Créditos a Receber a Curto Prazo	0,00

Município de IPUMIRIM

Competência: 2013

VARIAÇÕES ATIVAS	R\$	VARIAÇÕES PASSIVAS	R\$
Outros Créditos a Receber	0,00	Dívida Ativa - Cancelamento	0,00
Créditos Diversos a Receber	0,00	Dívida Ativa - Abatimento/Desconto	0,00
Devedores Entidades e Agentes	212,82	Dívida Ativa - Anistia/Perdão	0,00
Entidades Devedoras	0,00	Dívida Ativa - Baixa pela Inscrição	0,00
Agentes Devedores	0,00	Outros Créditos a Receber	0,00
Diversos Responsáveis - Inscrição	212,82	Créditos Diversos a Receber	0,00
Créditos Parcelados	0,00	Devedores - Entidades e Agentes	17.062,50
Créditos Administrativos	0,00	Entidades Devedoras	17.062,50
Empréstimos e Financiamentos	0,00	Agentes Devedores	0,00
Adiantamentos Concedidos	0,00	Diversos Responsáveis	0,00
Depósitos Realizáveis	0,00	Créditos Parcelados	0,00
Valores Pendentes	0,00	Empréstimos e Financiamentos	0,00
Créditos Realizáveis a Longo Prazo	27.336,36	Adiantamentos Concedidos	0,00
Dívida Ativa - Inscrição	27.336,36	Depósitos Realizáveis	0,00
Dívida Ativa - Ajuste	0,00	Valores Pendentes	0,00
Devedores - Entidades e Agentes	0,00	Créditos Realizáveis a Longo Prazo	25.941,81
Créditos Tributários	0,00	Dívida Ativa - Cancelamento	0,00
Créditos Parcelados	0,00	Créditos a Receber a Longo Prazo	0,00
Créditos Administrativos	0,00	Devedores - Entidades e Agentes	0,00
Créditos Tributários	0,00	Fornecimento a Receber	0,00
Empréstimos e Financiamentos	0,00	Créditos Realizáveis a Longo Prazo	0,00
Incorporação de Outros Direitos	0,00	Créditos Parcelados - Cancelamento	0,00
Outras Incorporações de Ativos	0,00	Créditos Administrativos - Cancelamento	0,00
		Empréstimos e Financiamentos	0,00
<b>AJUSTES DE BENS, VALORES E CRÉDITOS</b>	<b>85.246,68</b>	Créditos Tributários	0,00
Valorização de Bens	0,00	Dívida Ativa - Ajuste	0,00
Bens Imóveis	0,00	Dívida Ativa - Cancelamento	0,00
Bens Móveis	0,00	Dívida Ativa - Abatimento/Desconto	25.941,81
Bens Intangíveis	0,00	Dívida Ativa - Anistia/Perdão	0,00
Bens de Estoque	0,00	Baixa de Créditos para Inscrição de Dívida Ativa	0,00
Outros Bens	0,00	Baixa de Outros Direitos	0,00
Valorização de Títulos e Valores	0,00	Bens e Direitos a Incorporar pelas Inscrições de RP	0,00
Valorização de Títulos e Valores	0,00		
Valorização de Títulos e Valores do RPPS	0,00	<b>AJUSTES DE BENS, VALORES E CRÉDITOS</b>	<b>0,00</b>
Ajustes de Créditos	85.246,68	Desvalorização de Bens	0,00
Reversão da Provisão para Devedores Duvidosos	0,00	Bens Imóveis	0,00
Ágios	0,00	Bens Móveis	0,00
Atualização Monetária Financeira	0,00	Bens Intangíveis	0,00
Atualização Monetária não Financeira	0,00	Bens de Estoque	0,00
Dívida Ativa - Atualização Monetária	0,00	Outros Bens	0,00
Diversos Responsáveis	0,00	Desvalorização de Títulos e Valores	0,00
Créditos a Receber	0,00	Desvalorização de Títulos e Valores	0,00
Devedores - Entidades e Agentes	0,00	Desvalorização de Títulos e Valores do RPPS	0,00
Empréstimos e Financiamentos Concedidos	0,00	Ajustes de Créditos	0,00



Município de IPUMIRIM

Competência: 2013

VARIAÇÕES ATIVAS	R\$	VARIAÇÕES PASSIVAS	R\$
Títulos e Valores	0,00	Provisão para Devedores Duvidosos	0,00
Créditos Parcelados	0,00	Deságios	0,00
Créditos Administrativos	0,00	Atualização Monetária Não Financeira	0,00
Juros	85.246,68	Baixa de CM da Dívida Ativa	0,00
Dívida Ativa - Juros e Multas	85.246,68	Empréstimos e Financiamentos Concedidos	0,00
Outros Juros	0,00	Créditos Parcelados	0,00
Variação Cambial	0,00	Créditos Administrativos	0,00
Multas	0,00		
Reversão da Provisão pra Perdas Prováveis	0,00	Provisão para Perdas Prováveis	0,00
		Variação Cambial	0,00
Outros Ajustes Patrimoniais	0,00	Depreciação, Amortização e Exaustão	0,00
		Depreciações	0,00
Desincorporação de Passivos	0,00	Amortizações	0,00
Cancelamento de Restos a Pagar	2.641,18	Exaustões	0,00
Ajustes de Obrigações	0,00	<b>INCORPORAÇÕES DE PASSIVOS</b>	<b>160.866,76</b>
Valorização Diversas	0,00	Incorporação de Obrigações	160.866,76
Ajustes Monetários de Balanços	0,00	Operações de Crédito - Em Contratos	0,00
Resultado equivalencia patrimonial	0,00	Operações de Crédito - Em Títulos	0,00
Ajustes de Exercícios anteriores	0,00	Obrigações de Exercícios Anteriores	0,00
Acrescimos Patrimoniais Diversos	0,00	Restos a Pagar	0,00
		Provisões	160.866,76
		Depósitos Exigíveis	0,00
		Obrigações Tributárias	0,00
		Depósitos Exigíveis	0,00
		Pessoal a Pagar	0,00
		Ágios	0,00
		Obrigações com Encargos Sociais	0,00
		Obrigações de Exercícios Anteriores	0,00
		Entidades Credoras	0,00
		Precatórios	0,00
		Restos a Pagar	0,00
		Obrigações Tributárias - Patrimonial	0,00
		Entidades de Previdência Complementar	0,00
		Encargos Patronais - RPPS	0,00
		Outras Obrigações	0,00
		Outros Débitos	0,00
		Outras Incorporações de Obrigações	0,00
		Ajustes de Obrigações	0,00
		Ajustes Monetários do Balanço	0,00
		Ajustes de exercícios anteriores	0,00
		Decréscimos Patrimoniais Diversos	0,00
<b>Total da Variações Ativas</b>	<b>42.250.943,94</b>	<b>Total das Variações Passivas</b>	<b>41.175.113,97</b>
<b>RESULTADO PATRIMONIAL - Déficit Verificado</b>		<b>RESULTADO PATRIMONIAL - Superávit Verificado</b>	<b>1.075.829,97</b>

Município de IPUMIRIM

Competência: 2013

VARIAÇÕES ATIVAS		R\$	VARIAÇÕES PASSIVAS		R\$
TOTAL GERAL		42.250.943,94	TOTAL GERAL		42.250.943,94



Município de IPUMIRIM

Competência: 2013

TÍTULOS	SALDO ANTERIOR	MOVIMENTAÇÃO NO EXERCÍCIO		SALDO PARA O EXERCÍCIO SEGUINTE
		INSCRIÇÃO	BAIXA	
<b>OPERAÇÕES DE CREDITO INTERNA</b>				
Em Títulos	0,00	0,00	0,00	0,00
Em Contratos	833.333,36	0,00	249.999,96	583.333,40
Financiamentos em circulação	0,00	0,00	0,00	0,00
<b>SUBTOTAL</b>	<b>833.333,36</b>	<b>0,00</b>	<b>249.999,96</b>	<b>583.333,40</b>
<b>OPERAÇÕES DE CRÉDITO EXTERNA</b>				
Em Títulos	0,00	0,00	0,00	0,00
Em Contratos	0,00	0,00	0,00	0,00
<b>SUBTOTAL</b>	<b>0,00</b>	<b>0,00</b>	<b>0,00</b>	<b>0,00</b>
<b>DÉBITOS CONSOLIDADOS</b>				
Precatórios a pagar	0,00	0,00	0,00	0,00
Dívidas renegociadas	13.122,22	6.848,37	10.948,27	9.022,32
Obrigações a pagar	0,00	0,00	0,00	0,00
Obrigações legais e tributárias	122.635,98	0,00	6.848,37	115.787,61
<b>SUBTOTAL</b>	<b>135.758,20</b>	<b>6.848,37</b>	<b>17.796,64</b>	<b>124.809,93</b>
DIVERSOS (*)	0,00	0,00	0,00	0,00
<b>TOTAL GERAL</b>	<b>969.091,56</b>	<b>6.848,37</b>	<b>267.796,60</b>	<b>708.143,33</b>

1) As contas contábeis relativas aos grupos Débitos Consolidados e Diversos podem apresentar lançamentos contábeis de estorno e de transferências de longo prazo para curto prazo, em virtude de ausência de informação no Sistema e-Sfinge sobre estes lançamentos.

2) A conta "Diversos" engloba as seguintes contas contábeis: Obrigações a Pagar (2.1.2.1, exceto as contas: 2.1.2.1.7, 2.1.2.1.9.12, 2.1.2.1.4 e 2.1.2.1.1.04), Entidades Credoras (2.1.2.2.1), Depósitos Judiciais (2.2.1.2.3), Outras Obrigações Exigíveis (2.2.2.9) e Valores Pendentes a Longo Prazo (2.2.4)

3) A conta "Diversos" é composta pelas seguintes contas: Obrigações a Pagar (2121, salvo 21217, 2121912, 21214 e 2121104); Depósitos Judiciais (22213); Outras Obrigações Exigíveis (2229), Valores Pendentes a Longo Prazo (224), Entidades Credoras (21221) e Outras (22219)

Município de IPUMIRIM

Competência: 2013

TÍTULOS	SALDO ANTERIOR	MOVIMENTAÇÃO NO EXERCÍCIO		SALDO PARA O EXERCÍCIO SEGUINTE
		INSCRIÇÃO	BAIXA	
<b>DEPÓSITOS</b>				
Consignações	0,00	1.483.101,09	1.483.013,09	88,00
Depósitos de Diversas Origens	9.534,30	94.745,44	92.736,41	11.543,33
<b>SUBTOTAL</b>	<b>9.534,30</b>	<b>1.577.846,53</b>	<b>1.575.749,50</b>	<b>11.631,33</b>
<b>RESTOS A PAGAR</b>				
<b>Obrigações a Pagar</b>				
Fornecedores	23,30	284,35	23,30	284,35
Convênios a Pagar	0,00	0,00	0,00	0,00
Contrato de Programa de Repasse	0,00	0,00	0,00	0,00
Precatórios de OC a Pagar	0,00	0,00	0,00	0,00
Termos de Parceria a Pagar	0,00	0,00	0,00	0,00
Pessoal a Pagar	17.070,51	0,00	17.070,51	0,00
Precatórios a Pagar	0,00	0,00	0,00	0,00
Encargos Sociais a Recolher	0,00	0,00	0,00	0,00
Obrigações Tributárias	8.690,91	0,00	8.690,91	0,00
Restos a Pagar Não Processados	187.580,50	496.619,76	172.672,16	511.528,10
Débitos Diversos a Pagar	0,00	0,00	0,00	0,00
<b>SUBTOTAL</b>	<b>213.365,22</b>	<b>496.904,11</b>	<b>198.456,88</b>	<b>511.812,45</b>
<b>DÉBITO EM TESOURARIA</b>				
	0,00	0,00	0,00	0,00
<b>SERVIÇOS DA DÍVIDA A PAGAR</b>				
Operações de Crédito em Liquidação	0,00	0,00	0,00	0,00
<b>OUTRAS OBRIGAÇÕES A CURTO PRAZO</b>				
Adiantamentos Recebidos	0,00	0,00	0,00	0,00
Valores em Transito Exigíveis	0,00	0,00	0,00	0,00
Outras Obrigações	0,00	0,00	0,00	0,00
Credores - Entidades e Agentes	0,00	91.160,00	91.160,00	0,00
<b>VALORES PENDENTES A CURTO PRAZO</b>	<b>0,00</b>	<b>0,00</b>	<b>0,00</b>	<b>0,00</b>
<b>DEPÓSITOS EXIGÍVEIS A LONGO PRAZO</b>	<b>0,00</b>	<b>0,00</b>	<b>0,00</b>	<b>0,00</b>
<b>TOTAL GERAL</b>	<b>222.899,52</b>	<b>2.165.910,64</b>	<b>1.865.366,38</b>	<b>523.443,78</b>

A movimentação da Dívida Flutuante (baixa/inscrição) contempla os possíveis lançamentos de estornos efetuados pelas Unidades no exercício de 2013, devido a ausência de informação no Sistema e-Sfinge sobre estes lançamentos.

## Notas explicativas balanço geral consolidado de Ipumirim

A provisão para perdas de dívidas ativas foi efetuada com base na média ponderada de recebimentos de 2011 a 2013, porém foram excluídas do cômputo, as dívidas relativas as multas pecuniárias educativas expedidas pelo PROCON, por se tratarem de créditos com maior facilidade de cobrança.

Ipumirim, 26 de fevereiro de 2014.

Juliano Babinski  
Contador 26089/O-9



# **RELATÓRIO**

# **CIRCUNSTÂNCIADO**

**EXERCÍCIO DE 2013**

**ORIGEM: UNIDADE DE CONTROLE INTERNO**



## **APRESENTAÇÃO**

O presente Relatório tem por objetivo atender o inciso I do art. 20 da Resolução TC 16/94.

## **EXERCÍCIO DE 2013**

Os dados contidos no presente relatório referem-se as Unidades Gestoras vinculadas ao Município, estando composto conforme segue:

### **1.0 - PODER EXECUTIVO MUNICIPAL**

1.1 - Da Previsão e Execução Orçamentária

1.2 - Da Consolidação das Contas

1.3 - Da Aplicação de Recursos de Ordem Legal e Constitucional

1.4 - Das Disposições Gerais

### **2.0 - PODER LEGISLATIVO MUNICIPAL**

2.1 – Limites Constitucionais dos Gastos do Legislativo Municipal


### **3.0 - DAS CONSIDERAÇÕES FINAIS**





# ESTADO DE SANTA CATARINA

## PREFEITURA MUNICIPAL DE IPUMIRIM



### 1.0 - PODER EXECUTIVO MUNICIPAL

O presente relatório tem pôr objetivo, demonstrar o comportamento da execução orçamentária, financeira e patrimonial, demonstrar a aplicação obrigatória dos recursos vinculados por determinação constitucional e legal, demonstrar os índices de aplicação dos recursos públicos determinados pela legislação em vigor, do Poder Executivo Municipal.

Os dados contidos no presente relatório, abrangem todas as Unidades Gestoras Existentes na Esfera Municipal, e que são as seguintes:

ENTIDADE	TIPO DA ENTIDADE
1 ⇨ Prefeitura Municipal de Ipumirim	Administração Direta
2 ⇨ Fundo Municipal Agropecuário	Administração Direta Descentralizada
4 ⇨ Fundo dos Direitos da Criança e Adolescente de Ipumirim	Administração Direta Descentralizada
5 ⇨ Fundo Municipal de Saúde	Administração Direta Descentralizada
6 ⇨ Fundo Municipal de Assistência Social	Administração Direta Descentralizada
8 ⇨ Câmara Municipal de Vereadores	Administração Direta

### 1.1 - DA PREVISAO E EXECUCAO ORCAMENTARIA

O Orçamento Fiscal do Município de Ipumirim para o exercício corrente, estimou a receita e fixou a despesa no montante de R\$ 18.393.440,00 (Dezoito milhões trezentos e noventa e três mil quatrocentos e quarenta reais), assim distribuídos:

ORÇAMENTO POR ENTIDADE		
ENTIDADE	RECEITA	DESPESA
1 Prefeitura Municipal de Ipumirim	17.388.640,00	12.663.185,70
2 Fundo Municipal Agropecuário	-	-
4 Fundo dos Direitos da Criança e Adolescente de Ipumirim	-	-
5 Fundo Municipal de Saúde	1.004.800,00	4.907.054,30
6 Fundo Municipal de Assistência Social	-	-
8 Câmara Municipal de Vereadores	-	823.200,00
<b>TOTAL</b>	<b>18.393.440,00</b>	<b>18.393.440,00</b>

ORÇAMENTO POR TIPO DE ENTIDADE		
ENTIDADE	RECEITA	DESPESA
1 Administração Direta	17.388.640,00	13.486.385,70
2 Administração Direta Descentralizada	1.004.800,00	4.907.054,30
3 Fundacional	-	-
<b>TOTAL</b>	<b>18.393.440,00</b>	<b>18.393.440,00</b>

### 1.2 DA CONSOLIDAÇÃO DAS CONTAS

Esta parte do relatório tem por objetivo demonstrar de forma consolidada os dados das Unidades Gestoras do Município, anteriormente apresentadas.





# ESTADO DE SANTA CATARINA

## PREFEITURA MUNICIPAL DE IPUMIRIM

### 1.2.1 - Do Sistema Orçamentário

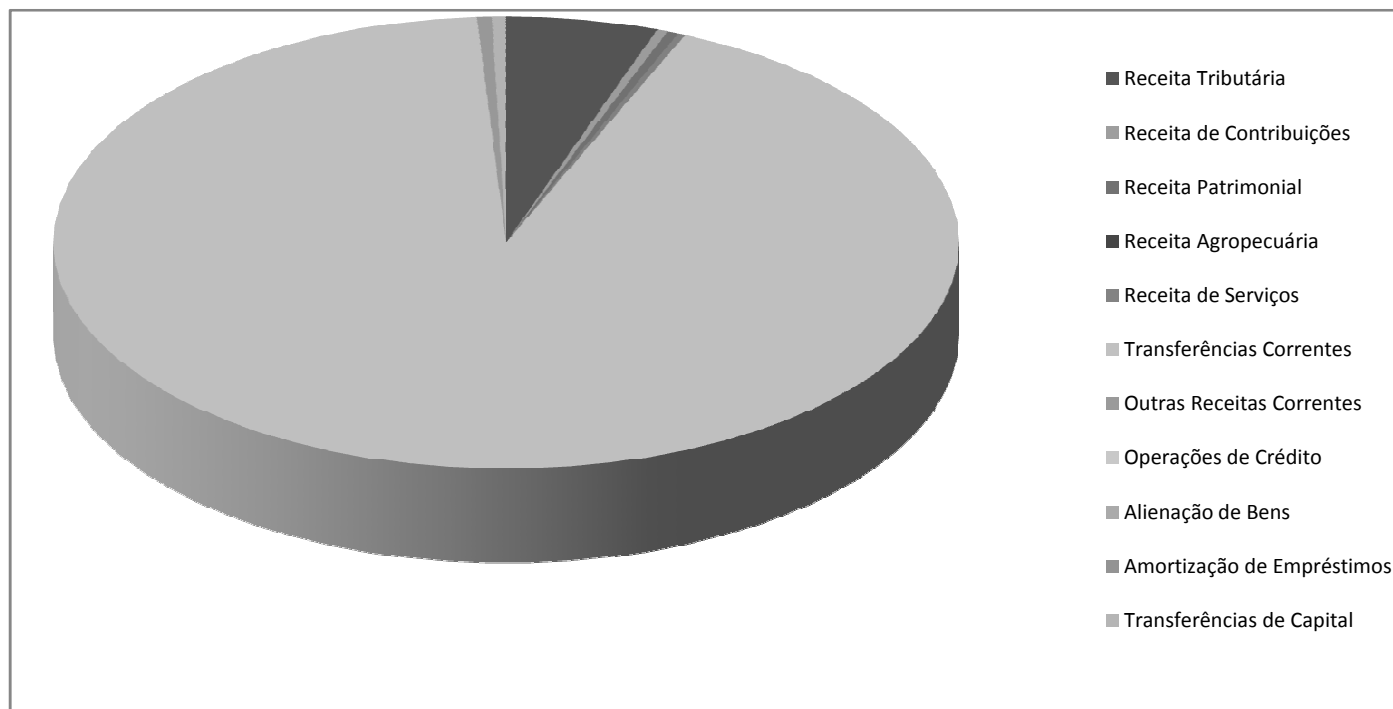
#### 1.2.1.1 - Da Receita

##### 1.2.1.1.1 - Da Receita Por Fontes

O presente quadro demonstra a receita arrecadada por fontes acumulada até o mês, registra os valores e percentuais a seguir:

FONTES		NO MÊS		ATÉ O MÊS	
		Valor R\$	%	Valor R\$	%
4.110.00.00	Receita Tributária	98.050,88	3,99	1.308.719,71	5,42
4.120.00.00	Receita de Contribuições	7.929,54	0,32	92.743,50	0,38
4.130.00.00	Receita Patrimonial	9.828,08	0,40	95.234,64	0,39
4.140.00.00	Receita Agropecuária	-	-	-	-
4.160.00.00	Receita de Serviços	7.016,60	0,29	66.288,75	0,27
4.170.00.00	Transferências Correntes	2.326.426,47	94,69	22.320.842,87	92,50
4.190.00.00	Outras Receitas Correntes	7.724,29	0,31	126.293,45	0,52
<b>Soma das Receitas Correntes</b>		<b>2.456.975,86</b>	<b>100,00</b>	<b>24.010.122,92</b>	<b>99,50</b>
4.210.00.00	Operações de Crédito	-	-	-	-
4.220.00.00	Alienação de Bens	-	-	-	-
4.230.00.00	Amortização de Empréstimos	-	-	-	-
4.240.00.00	Transferências de Capital	-	-	120.354,09	0,50
<b>Soma da Receitas de Capital</b>		<b>-</b>	<b>-</b>	<b>120.354,09</b>	<b>0,50</b>
<b>TOTAL DA RECEITA ORÇAMENTÁRIA</b>		<b>2.456.975,86</b>	<b>100,00</b>	<b>24.130.477,01</b>	<b>100,00</b>
9.110.00.00	Deduções da Receita Tributária	-	-	-14.218,00	-0,06
9.130.00.00	Deduções da Receita Patrimonial	-	-	-	-
9.170.00.00	Deduções das Transferências	-313.967,09	-12,78	-3.374.202,24	-13,98
9.240.00.00	Deduções da Receita de Capital	-	-	-3.077,48	-0,01
<b>RECEITA ORÇAMENTÁRIA LÍQUIDA</b>		<b>2.143.008,77</b>	<b>87,22</b>	<b>20.738.979,29</b>	<b>85,95</b>

Graficamente, pode-se demonstrar da seguinte forma, a receita segundo as categorias econômicas:





# ESTADO DE SANTA CATARINA

## PREFEITURA MUNICIPAL DE IPUMIRIM

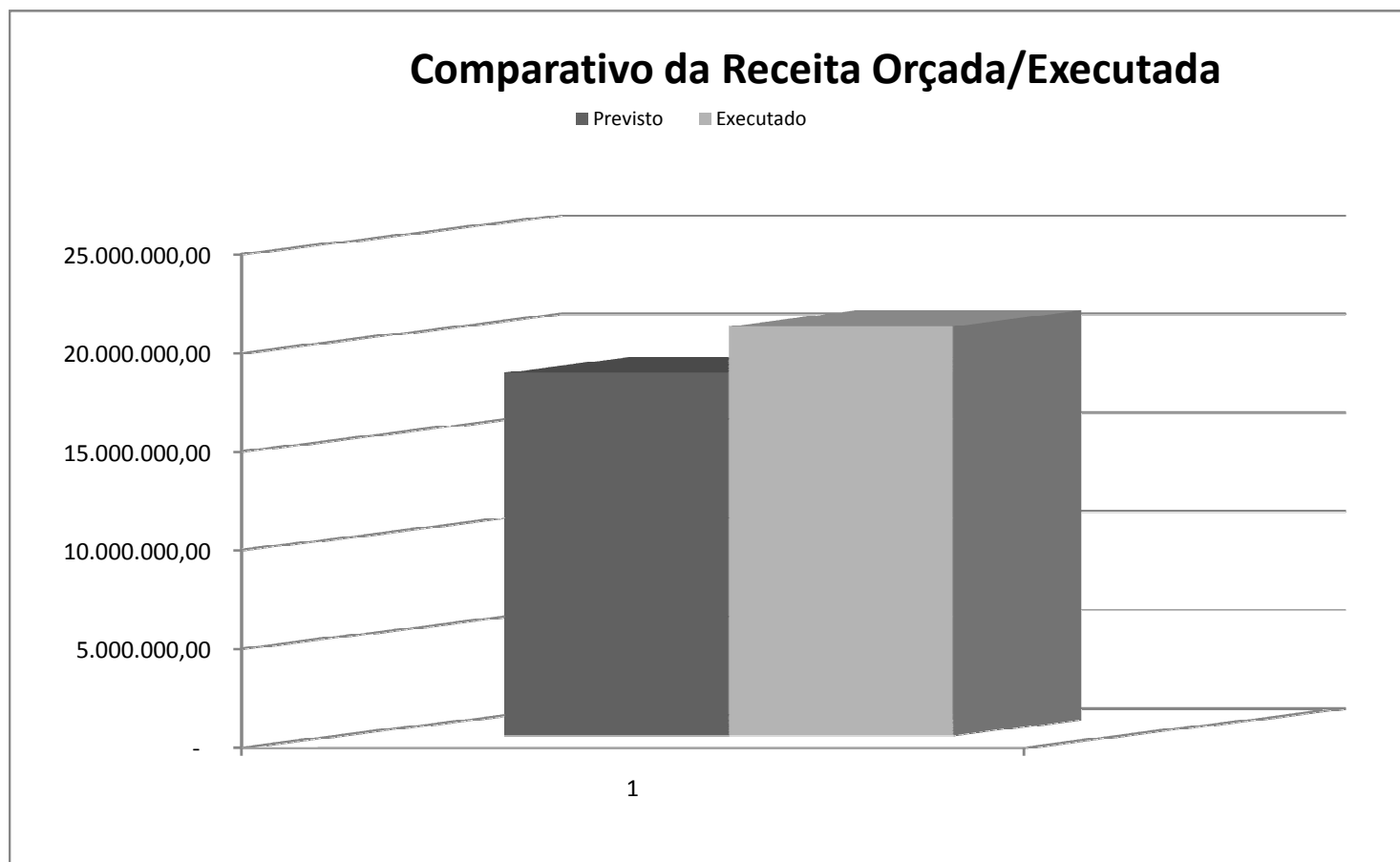


### 1.2.1.1.2 - Das Metas de Arrecadação

Versa o Art. 13 da LC 101/2000 que *no prazo previsto no art. 8º, as receitas previstas serão desdobradas, pelo Poder Executivo, em metas bimestrais de arrecadação, com a especificação, em separado, quando cabível, das medidas de combate à evasão e à sonegação, da quantidade e valores de ações ajuizadas para cobrança da dívida ativa, bem como da evolução do montante dos créditos tributários passíveis de cobrança administrativa* e, em cumprimento a este dispositivo o município fixou a aludida programa, que fora aprovada pelo Decreto 1645/2009 de 15/01/2009.

O acompanhamento da execução dá-se, demonstramos o comportamento da arrecadação até o mês, conforme anexo PMI 05, em relação as metas bimestrais de arrecadação fixadas, cujo demonstrativo sintético e demonstração gráfica seguem abaixo:

Comparativo entre o Programado e o Executado até o mês em referência			
Recurso	Programado	Executado	Diferença
RECURSOS ORDINÁRIOS	8.895.199,75	9.753.826,33	858.626,58
RECURSOS VINCULADOS	9.498.240,25	10.985.152,96	1.486.912,71
TOTAIS	18.393.440,00	20.738.979,29	2.345.539,29



1





# ESTADO DE SANTA CATARINA

## PREFEITURA MUNICIPAL DE IPUMIRIM



### 1.2.1.1.3 - Dos Tributos de Competência do Ente

Versa o Art. 11 da LC 101/2000 que *constituem requisitos essenciais da responsabilidade na gestão fiscal a instituição, previsão e efetiva arrecadação de todos os tributos da competência constitucional do ente da Federação*. Imputa-se, inclusive, nos mesmo artigo, a proibição de repasse de transferências voluntárias aos entes que descumprirem o disposto no caput do artigo.

A atribuição do instituição dos tributos encontra-se insculpida ao art. 156 da Constituição Federal e nesta esteira, o município instituiu o seu Código Tributário Municipal através da Lei Complementar 1045/97, alterado pela Lei Complementar 12/2003 e instituiu taxas e contribuições através da Lei 1176/2001 e Lei Complementar 09/2003, senão vejamos:

- a) Imposto Predial e Territorial Urbano instituído nos termos dos arts. 3º ao 20 da LC 1045/97 em atendimento ao art. 156, I da CF.
- b) Imposto sobre a Transmissão de Bens Imóveis Inter-vivos instituído nos termos dos arts. 21 ao 38 da LC 1045/97 em atendimento ao art. 156, II da CF.
- c) Imposto Sobre Serviços instituído nos termos dos arts. 39 ao 71 da LC 1045/97, com redação dada pela LC 12/2003 em atendimento ao art. 156, III da CF.
- d) Contribuição para o Custeio do Serviço de Iluminação Pública – COSIP instituída nos termos da LC 06/2002, alterada pela LC 07/2003 e LC 09/2003 em atendimento ao art. 156, IV da CF.
- e) Taxa de Serviços Públicos instituída nos termos dos arts. 72 ao 77 da LC 1045/97, em atendimento ao art. 156, IV da CF.
- f) Taxa de Licença instituída nos termos dos arts. 78 ao 87 da LC 1045/97, em atendimento ao art. 156, IV da CF.
- g) Contribuição de Melhoria instituída nos termos dos arts. 88 ao 104 da LC 1045/97, em atendimento ao art. 156, IV da CF.
- h) Taxa de Alvará Sanitário instituída nos termos da Lei 1176/2001.
- i) Imposto de Renda Retido na Fonte por força do art. 158, I da CF.

Mesmo a LC 101/2000 referindo-se apenas aos tributos, consideramos num sentido mais amplo, englobando as taxas e contribuições, as quais desdobram-se no quadro abaixo, e que demonstra que o município, instituiu, previu e está arrecadando os referidos tributos. senão vejamos:

RÚBRICA		Prevista	Arrecadada	Diferença
41.112.02.00.00	I.P.T.U.	128.300,00	148.551,50	-20.251,50
41.112.08.00.00	I.T.B.I.	123.400,00	168.854,67	-45.454,67
41.112.04.31.00	IRRF s/ Rendimentos Trabalho	283.300,00	322.983,89	-39.683,89
41.113.05.00.00	Imposto Sobre Serviços	497.000,00	606.888,61	-109.888,61
41.121.17.00.00	Taxa de Vigilância Sanitária	11.400,00	13.197,45	-1.797,45
41.121.25.00.00	Taxa Alvará Licença e Funcionamento	39.200,00	43.913,79	-4.713,79
41.121.29.00.00	Taxa Licença para obras		-	-
41.121.99.00.00	Outras Taxas poder de polícia	6.100,00	4.329,80	1.770,20
41.220.29.00.00	Cont. Custeio Serv. Iluminação Pública	93.500,00	92.743,50	756,50
41.931.11.00.00	Dívida Ativa IPTU	6.200,00	11.388,37	-5.188,37
41.931.13.00.00	Dívida Ativa ISS	9.200,00	5.819,32	3.380,68
41.931.99.00.00	Dívida Ativa Outros Tributos	3.400,00	3.136,71	263,29
41.932.99.00.00	Dívida Ativa Tributária	7.300,00	37.306,39	-30.006,39
TOTALS		1.208.300,00	1.459.114,00	-250.814,00

### 1.2.1.2 - Da Despesa

#### 1.2.1.2.1 - Da Despesa por Órgão Administrativo

O presente quadro demonstra a despesa total empenhada, liquidada, paga e o saldo a pagar pôr órgão administrativo acumulada até o mês. o qual registra os valores e percentuais seguintes:





**ESTADO DE SANTA CATARINA**  
**PREFEITURA MUNICIPAL DE IPUMIRIM**

ENTIDADE/ÓRGÃO	EXECUÇÃO DA DESPESA					
	EMPENHADA	%	LIQUIDADADA	%	PAGAMENTO	%
1 Câmara de Vereadores	590.220,05	2,89	586.470,05	2,95	586.470,05	2,95
2 Gabinete do Prefeito	614.317,81	3,01	614.317,81	3,09	614.317,81	3,09
3 Sec. da Adm., Plan. E Finanças	2.654.969,72	13,01	2.617.444,05	13,14	2.617.444,05	13,14
4 Sec. Agric. Ind. Com. Meio Amb.	90.095,60	0,44	90.095,60	0,45	90.095,60	0,45
5 Sec. Transp. Obras e Urban.	2.226.349,63	10,91	2.127.532,88	10,68	2.127.532,88	10,68
6 Sec. Educação, Esporte, Cultura	5.670.414,24	27,78	5.419.739,32	27,22	5.419.739,32	27,22
11 Sec. Assistência Social	717.748,08	3,52	713.450,08	3,58	713.450,08	3,58
14 Sec. Urbanismo Ind. Com. Serv.	1.086.377,99	5,32	1.067.762,49	5,36	1.067.762,49	5,36
12 Fundo Habitação	-	-	-	-	-	-
<b>ADMINISTRAÇÃO DIRETA DESCENTRALIZADA</b>						
8 Fundo Munic. Agropecuário	1.136.898,38	5,57	1.089.188,78	5,47	1.089.188,78	5,47
7 Fundo dos Direitos da Crian. Ad.	36.922,50	0,18	36.922,50	0,19	36.922,50	0,19
9 Fundo de Saúde	5.515.439,11	27,02	5.480.609,72	27,52	5.480.325,37	27,52
10 Fundo Assistência Social	69.718,76	0,34	69.318,83	0,35	69.318,83	0,35
<b>TOTAL</b>	<b>20.409.471,87</b>	<b>100,00</b>	<b>19.912.852,11</b>	<b>100,00</b>	<b>19.912.567,76</b>	<b>100,00</b>
<b>RESUMO</b>						
<b>TOTAL DA DESPESA EMPENHADA ATÉ O MÊS</b>					<b>20.409.471,87</b>	<b>100,00</b>
<b>TOTAL DA DESPESA LIQUIDADADA ATÉ O MÊS</b>					<b>19.912.852,11</b>	<b>97,57</b>
<b>TOTAL DA DESPESA PAGA ATÉ O MÊS</b>					<b>19.912.567,76</b>	<b>97,57</b>
<b>SALDO DA CONTA DESPESAS EMPENHADAS A PAGAR</b>					<b>496.904,11</b>	<b>2,43</b>

**1.2.1.2.2 - Da Despesa a nível de Elemento**

O presente quadro demonstra a despesa liquidada a nível de elemento acumulada até o mês, e comparada ao mesmo período do exercício anterior, registra os valores e percentuais a seguir:

ELEMENTO		Empenhada	Liquidada	Paga
<b>3.000.00.00.00</b>	<b>DESPESAS CORRENTES</b>	<b>19.418.242,54</b>	<b>19.085.769,82</b>	<b>19.085.485,47</b>
<b>3.100.00.00.00</b>	<b>Pessoal e Encargos Sociais</b>	<b>10.648.712,24</b>	<b>10.574.481,15</b>	<b>10.574.481,15</b>
3.171.70.00.00	Transferências a Consórcios	61.620,00	61.620,00	61.620,00
3.190.01.00.00	Aposentadorias e Reformas	678.231,79	678.231,79	678.231,79
3.190.03.00.00	Pensões	-	-	-
3.190.04.00.00	Contratação por Tempo Determinado	992.973,86	992.973,86	992.973,86
3.190.11.00.00	Vencimentos e Vantagens Fixas - Pes. Civil	7.091.664,76	7.025.333,67	7.025.333,67
3.190.13.00.00	Obrigações Patronais	1.651.561,51	1.651.561,51	1.651.561,51
3.190.16.00.00	Outras Despesas Variáveis - Pessoal Civil	164.760,32	164.760,32	164.760,32
3.190.34.00.00	Outras Desp. Pessoal Terceirização	7.900,00	-	-
3.190.91.00.00	Sentenças Judiciais	-	-	-
3.190.92.00.00	Despesas de Exercícios Anteriores	-	-	-
3.190.94.00.00	Indenizações	-	-	-
<b>3.200.00.00.00</b>	<b>Juros e Encargos da Dívida</b>	<b>66.222,36</b>	<b>66.222,36</b>	<b>66.222,36</b>
3.290.21.00.00	Juros sobre a Dívida por Contrato	66.222,36	66.222,36	66.222,36
<b>3.300.00.00.00</b>	<b>Outras Despesas Correntes</b>	<b>8.703.307,94</b>	<b>8.445.066,31</b>	<b>8.444.781,96</b>
3.340.39.00.00	Transferências a Municípios	13.862,40	13.862,40	13.862,40
3.350.41.00.00	Contribuições	433.052,95	397.052,95	397.052,95
3.350.43.00.00	Subvenções Sociais	77.422,50	77.422,50	77.422,50
3.360.41.00.00	Outras Contribuições	-	-	-
3.371.70.00.00	Transferências a Consórcios	92.966,40	92.966,40	92.966,40
3.390.14.00.00	Diárias Civil	124.715,74	124.715,74	124.715,74
3.390.18.00.00	Auxílio Financeiro a Estudantes	18.746,70	18.746,70	18.746,70
3.390.30.00.00	Material de Consumo	2.449.748,14	2.337.662,72	2.337.662,72
3.390.31.00.00	Premiações Culturais Art. Cient. Desp.	32.341,40	32.341,40	32.341,40
3.390.32.00.00	Material de Distribuição Gratuita	158.752,22	153.367,52	153.367,52
3.390.33.00.00	Passagens e Despesas com Locomoção	234,52	234,52	234,52
3.390.34.00.00	Outras Desp. Pessoal Terceirização	-	-	-

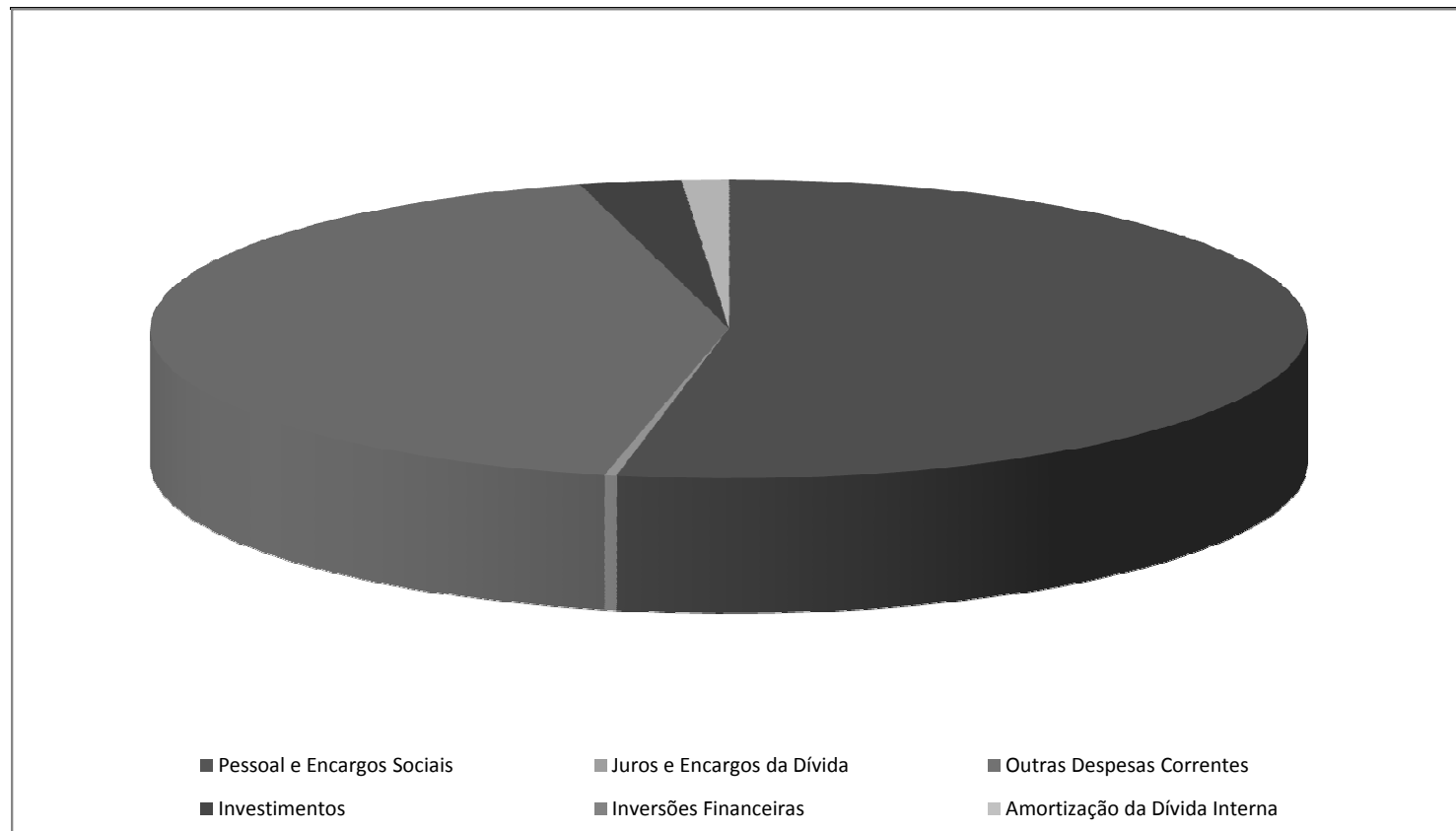


# ESTADO DE SANTA CATARINA

## PREFEITURA MUNICIPAL DE IPUMIRIM

3.390.35.00.00	Serviços de Consultoria	-	-	-
3.390.36.00.00	Outros Serviços de Terc. Pessoa Física	72.727,83	72.727,83	72.727,83
3.390.37.00.00	Locação de Mão-de-Obra	-	-	-
3.390.39.00.00	Outros Serviços de Terc. Pessoa Jurídica	4.959.628,56	4.856.307,30	4.856.022,95
3.390.47.00.00	Obrigações Tributárias e Contributivas	229.840,65	229.840,65	229.840,65
3.390.48.00.00	Outros Auxílios Financ. a Pessoas Físicas	39.267,93	37.817,68	37.817,68
3.390.91.00.00	Sentenças Judiciais	-	-	-
3.390.92.00.00	Despesas de Exercícios Anteriores	-	-	-
3.390.93.00.00	Indenizações e Restituições	-	-	-
<b>4.000.00.00.00</b>	<b>DESPESAS DE CAPITAL</b>	<b>991.229,33</b>	<b>827.082,29</b>	<b>827.082,29</b>
<b>4.400.00.00.00</b>	<b>Investimentos</b>	<b>730.281,10</b>	<b>566.134,06</b>	<b>566.134,06</b>
4.450.41.00.00	Contribuições	-	-	-
4.471.70.00.00	Transferências a Consórcios	5.133,60	5.133,60	5.133,60
4.490.30.00.00	Material de Consumo	5.074,57	5.074,57	5.074,57
4.490.36.00.00	Outros Serviços de Terc. Pessoa Física	-	-	-
4.490.39.00.00	Outros Serviços de Terc. Pessoa Jurídica	70.701,88	70.701,88	70.701,88
4.490.51.00.00	Obras e Instalações	288.204,84	199.500,80	199.500,80
4.490.52.00.00	Equipamentos e Material Permanente	361.166,21	285.723,21	285.723,21
4.490.61.00.00	Aquisição de Imóveis	-	-	-
4.490.92.00.00	Despesas de Exercícios Anteriores	-	-	-
<b>4.500.00.00.00</b>	<b>Inversões Financeiras</b>	<b>-</b>	<b>-</b>	<b>-</b>
4.590.61.00.00	Aquisição de Imóveis	-	-	-
4.590.62.00.00	Aquisição de Produtos para a Revenda	-	-	-
<b>4.600.00.00.00</b>	<b>Amortização da Dívida Interna</b>	<b>260.948,23</b>	<b>260.948,23</b>	<b>260.948,23</b>
4.690.71.00.00	Principal da Dívida Contratual Resgatado	260.948,23	260.948,23	260.948,23
4.690.73.00.00	Principal da Dívida Contratual Resgatado	-	-	-
<b>TOTAL</b>		<b>20.409.471,87</b>	<b>19.912.852,11</b>	<b>19.912.567,76</b>

Graficamento, pode-se demonstrar a composição da despesa liquidada conforme segue:





# ESTADO DE SANTA CATARINA

## PREFEITURA MUNICIPAL DE IPUMIRIM

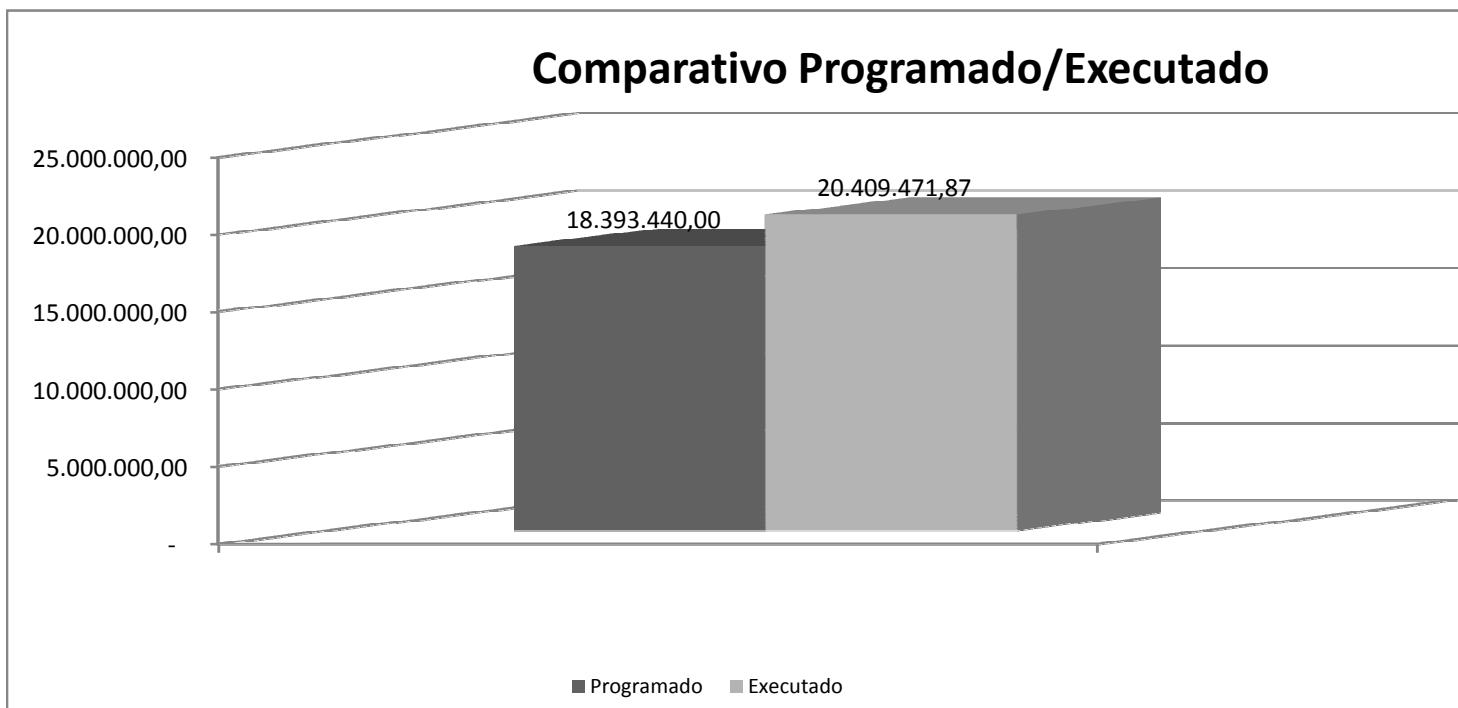
### 1.2.1.2.3 - Das Metas de Execução de Despesa em relação ao programado.

Versa o Art. 8º da LC 101/2000 que até trinta dias após a publicação dos orçamentos, nos termos em que dispuser a lei de diretrizes orçamentárias e observado o disposto na alínea c do inciso I do art. 4º, o Poder Executivo estabelecerá a programação financeira e o cronograma de execução mensal de desembolso.

O acompanhamento da execução, demonstrando o comportamento da execução da despesa até o mês, conforme Anexo PMI 05, em relação as metas fixadas, cujo quadro sintético e demonstração gráfica seguem abaixo:

Neste comparativo, estão sendo considerados os valores programados no início do exercício, adicionados e subtraídos os relativos as alterações orçamentárias ocorridas até o período, considerando-se as diversas fontes de recursos.

Comparativo entre o Programado e o Executado até o mês em referência			
Recurso	Programado	Executado	Diferença
RECURSOS ORDINÁRIOS	8.895.199,75	9.474.924,70	579.724,95
RECURSOS VINCULADOS	9.498.240,25	10.934.547,17	1.436.306,92
<b>TOTAIS</b>	<b>18.393.440,00</b>	<b>20.409.471,87</b>	<b>2.016.031,87</b>



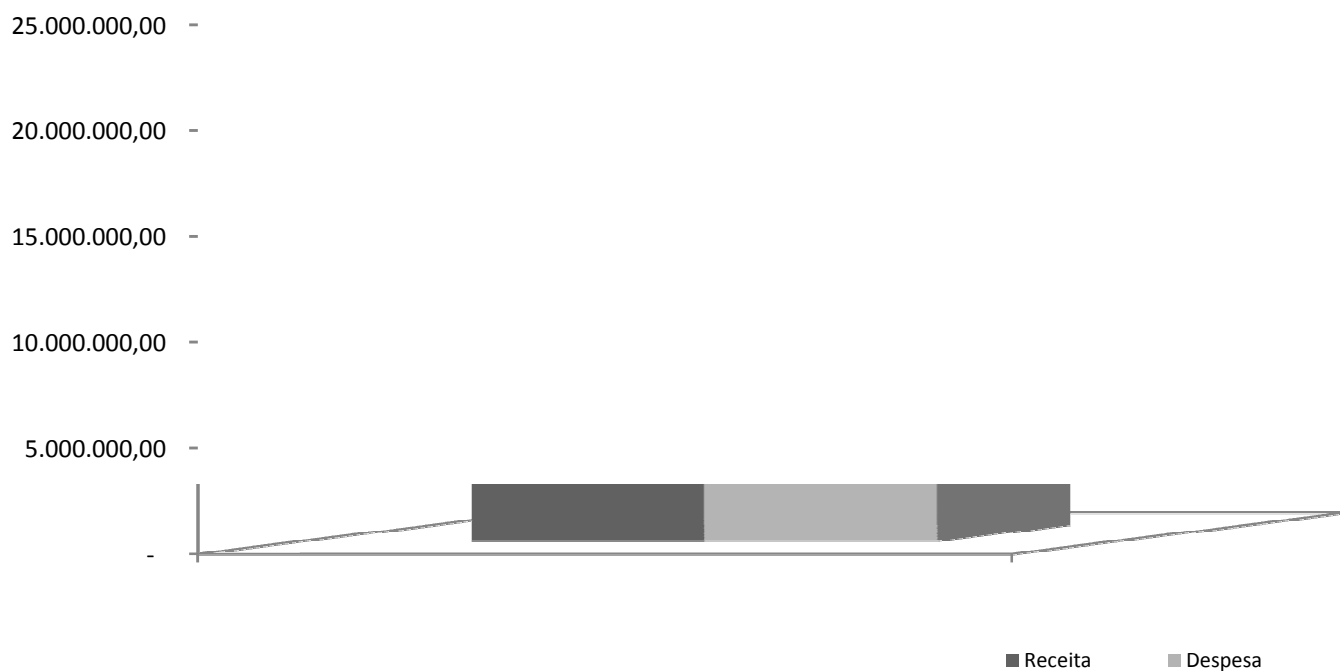
### 1.2.1.2.4 - Do Comparativo Entre a Arrecadação e a Execução da Despesa.

Confrontando-se os quadros sobreditos, pode-se observar o seguinte comportamento na execução orçamentária segundo as fontes de recursos:

Comparativo entre o Programado e o Executado até o mês em referência			
Recurso	Receita	Despesa	Disponibilidade
RECURSOS ORDINÁRIOS	9.753.826,33	9.474.924,70	278.901,63
RECURSOS VINCULADOS	10.985.152,96	10.934.547,17	50.605,79
<b>TOTAIS</b>	<b>20.738.979,29</b>	<b>20.409.471,87</b>	<b>329.507,42</b>



### Comparativo Receitas/Despesas - Recursos Ordinários



#### 1.2.1.3 - Balancete Orçamentário

Diante da execução orçamentária da receita e da despesa acima demonstrada, o quadro que se apresenta é o seguinte:

RECEITAS	R\$
Orçada	18.393.440,00
Arrecadada	20.738.979,29
<b>Diferença</b>	<b>-2.345.539,29</b>
DESPESAS	R\$
Créditos Orçamentários e Suplementares	18.393.440,00
Créditos Adicionais	2.825.772,37
Empenhada	20.409.471,87
<b>Diferença</b>	<b>809.740,50</b>
<b>Superávit de Execução Orçamentária</b>	<b>329.507,42</b>

#### 1.2.1.4 - Do Controle Orçamentário por Entidade





# ESTADO DE SANTA CATARINA

## PREFEITURA MUNICIPAL DE IPUMIRIM



### 1.2.1.4.1 - Da Demonstração pela Despesa Empenhada

Considerando-se a execução orçamentária demonstrada pela despesa empenhada, as transferências financeiras intragovernamentais e o superávit financeiro verificado no exercício anterior, o comportamento orçamentário das entidades definiu-se como segue:

<b>ADMINISTRAÇÃO DIRETA</b>					
Entidade	(+)Receita	(-)Despesa	(-)Transf. Finan.	(=) Sup/Déf	Sup. Financ.
1 Prefeitura Municipal de Ipumirim	19.630.835,51	14.303.812,71	5.048.452,64	<b>278.570,16 S</b>	0,00 S
<b>ADMINISTRAÇÃO INDIRETA</b>					
Entidade	(+)Receita	(-)Despesa	(+)Transf. Finan.	(=) Sup/Déf	Sup. Financ.
2 Fundo Municipal Agropecuário	-	-	-	<b>0,00 S</b>	0,00 S
4 Fundo dos Direitos da Crian.Adol.Ipumirim	-	-	-	<b>0,00 S</b>	0,00 S
5 Fundo Municipal de Saúde	1.108.143,78	5.515.439,11	4.293.852,64	<b>113.442,69 D</b>	0,00 S
6 Fundo Municipal de Assistência Social	-	-	-	<b>0,00 S</b>	0,00 S
8 Câmara Municipal de Vereadores	-	590.220,05	754.600,00	<b>164.379,95 S</b>	0,00 S
<b>TOTAIS</b>	<b>20.738.979,29</b>	<b>20.409.471,87</b>	-	<b>329.507,42 S</b>	<b>0,00 S</b>

### 1.2.1.4.2 - Da Demonstração pela Despesa Liquidada

Considerando-se a execução orçamentária demonstrada pela despesa liquidada, as transferências financeiras intragovernamentais e o superávit financeiro verificado no exercício anterior, o comportamento orçamentário das entidades definiu-se como segue:

<b>ADMINISTRAÇÃO DIRETA</b>					
Entidade	(+)Receita	(-)Despesa	(-)Transf. Finan.	(=) Sup/Déf	Sup. Financ.
1 Prefeitura Municipal de Ipumirim	19.630.835,51	13.845.772,34	5.048.452,64	<b>736.610,53 S</b>	0,00 S
<b>ADMINISTRAÇÃO INDIRETA</b>					
Entidade	(+)Receita	(-)Despesa	(+)Transf. Finan.	(=) Sup/Déf	Sup. Financ.
2 Fundo Municipal Agropecuário	-	-	-	<b>0,00 S</b>	0,00 S
4 Fundo dos Direitos da Crian.Adol.Ipumirim	-	-	-	<b>0,00 S</b>	0,00 S
5 Fundo Municipal de Saúde	1.108.143,78	5.480.609,72	4.293.852,64	<b>78.613,30 D</b>	0,00 S
6 Fundo Municipal de Assistência Social	-	-	-	<b>0,00 S</b>	0,00 S
8 Câmara Municipal de Vereadores	-	586.470,05	754.600,00	<b>168.129,95 S</b>	0,00 S
<b>TOTAIS</b>	<b>20.738.979,29</b>	<b>19.912.852,11</b>	-	<b>826.127,18 S</b>	<b>0,00 S</b>

No levantamento do Déficit/Superávit, está levando-se em consideração o superávit financeiro verificado no exercício anterior. Tal consideração prende-se ao fato de que a própria Lei 4.320/64, no seu artigo 43, § 1º, inciso I define como recurso hábil para abertura de crédito especiais e suplementares o superávit financeiro do exercício anterior e como as outras fontes de recursos são relativas ao excesso de arrecadação e às operações de crédito, ou seja, nitidamente receitas, subentende-se que o superávit financeiro do exercício anterior também deva ser tratado como tal, pois nada mais é, que uma receita que será incorporada no exercício subsequente ao de sua origem.

Em sua decisão nº 2017/2002, alusiva ao Processo CON - 01/02200971, o Tribunal Pleno decidiu que "A situação de déficit orçamentário, resultante da utilização do superávit financeiro do exercício anterior para abertura de crédito suplementar no exercício seguinte, não evidencia desequilíbrio nas contas públicas se o ente manteve situação financeira equilibrada ou superavitária". Denota-se a ciência de que o administrador não infringe nenhum dispositivo legal ao se utilizar do superávit financeiro do exercício anterior dentro dos limites estabelecidos, portanto, não caracterizando motivo para restrição de ordem orçamentária.





# ESTADO DE SANTA CATARINA

## PREFEITURA MUNICIPAL DE IPUMIRIM



### 1.2.1.4.3 - Do Resultado Primário

O Demonstrativo do Resultado Primário é exigido pelo Art. 53, III da LC 101/2000 e tem por finalidade demonstrar a capacidade operacional do ente, ou seja demonstrar as receitas que o ente incondicionalmente tem capacidade de gerar e confrontá-las com as despesas correntes destinadas a operacionalização das atividades do ente e as despesas de capital necessárias a implementação de o projetos que reverterão em serviços a população.

Um Resultado Primário negativo, prescindirá de análises distintas. A sua ocorrência em virtude do comprometimento da execução da receita ou aumento da despesa, remete-nos a aplicação do disposto no art. 9º da LC 101/2000, que assim versa:

*Se verificado, ao final de um bimestre, que a realização da receita poderá não comportar o cumprimento das metas de resultado primário ou nominal estabelecidas no Anexo de Metas Fiscais, os Poderes e o Ministério Público promoverão, por ato próprio e nos montantes necessários, nos trinta dias subseqüentes, limitação de empenho e movimentação financeira, segundo os critérios fixados pela lei de diretrizes orçamentárias.*

A sua ocorrência em virtude da contração de empréstimos, prescindirá da adequação orçamentária nos exercícios subsequentes, na proporção da amortização do empréstimo, com vistas ao fiel cumprimento da obrigação avençada e em atendimento ao disposto no art. 25, § 1º, IV, "a" da LC 101/2000.

RECEITAS FISCAIS	RECEITAS REALIZADAS	
	No Ano	No Ano Anterior
<b>RECEITAS FISCAIS CORRENTES(I)</b>	<b>20.536.985,12</b>	<b>18.283.794,30</b>
Receita Tributária	1.294.501,71	1.071.723,79
Receita de Contribuição	92.743,50	92.746,28
Receita Patrimonial Líquida	10.517,08	11.195,47
Receita Patrimonial	95.234,64	121.658,22
(-) Aplicações Financeiras	84.717,56	110.462,75
Receita de Serviços	66.288,75	-
Transferências Correntes	18.946.640,63	16.878.376,74
Demais Receitas Correntes	126.293,45	229.752,02
<b>RECEITAS DE CAPITAL (II)</b>	<b>117.276,61</b>	<b>361.141,20</b>
Operações de Crédito (III)	-	-
Amortização de Empréstimos(IV)	-	-
Alienação de Ativos(V)	-	89.013,20
Transferências de Capital	117.276,61	272.128,00
Outras Receitas de Capital	-	-
<b>RECEITAS FISCAIS DE CAPITAL (VI) = (II - III - IV - V)</b>	<b>117.276,61</b>	<b>272.128,00</b>
<b>RECEITAS FISCAIS LÍQUIDAS (VII) = (I + VI)</b>	<b>20.654.261,73</b>	<b>18.555.922,30</b>

DESPESAS FISCAIS	DESPESA EXECUTADA	
	No Ano	No Ano Anterior
<b>DESPESAS CORRENTES (VIII)</b>	<b>19.418.242,54</b>	<b>17.758.812,11</b>
Pessoal e Encargos Sociais	10.648.712,24	9.359.143,79
Juros e Encargos da Dívida (IX)	66.222,36	111.297,97
Outras Despesas Correntes	8.703.307,94	8.288.370,35
<b>DESPESAS FISCAIS CORRENTES (X) = (VII - IX)</b>	<b>19.352.020,18</b>	<b>17.647.514,14</b>
<b>DESPESAS DE CAPITAL (XI)</b>	<b>991.229,33</b>	<b>2.048.287,62</b>
Investimentos	730.281,10	1.839.246,48
Inversões Financeiras	-	-
Concessão de Empréstimos (XII)	-	-
Aquisição de Título de Capital já Integralizado (XIII)	-	-
Demais Inversões Financeiras	-	-



**ESTADO DE SANTA CATARINA**  
**PREFEITURA MUNICIPAL DE IPUMIRIM**

Amortização da Dívida (XIV)	260.948,23	209.041,14
<b>DESPESAS FISCAIS DE CAPITAL (XV) = (XI - XII - XIII - XIV)</b>	<b>730.281,10</b>	<b>1.839.246,48</b>
<b>RESERVA DE CONTINGÊNCIA (XVI)</b>	-	-
Reserva de Contingência	-	-
<b>DESPESAS FISCAIS LÍQUIDAS (XVII) = (X + XV + XVI)</b>	<b>20.082.301,28</b>	<b>19.486.760,62</b>
<b>RESULTADO PRIMÁRIO (VII - XVII)</b>	<b>571.960,45</b>	<b>-930.838,32</b>
<b>Saldos de Exercícios Anteriores</b>	<b>767.396,32</b>	<b>1.913.010,69</b>

O município fixou através de sua Lei de Diretrizes Orçamentárias, o montante de (R\$ 12.400,00) como meta para o exercício corrente. Confrontando-se a execução, denota-se que há uma diferença de (R\$ 584.360,45) entre a meta fixada e a realidade verificada.

#### 1.2.1.5 - Da Abertura de Crédito por Conta do Superávit do Exercício Anterior

Entendimento pacífico firmado, a abertura de créditos suplementares ou especiais por conta do superávit financeiro, dar-se-á respeitando as respectivas fontes de recursos onde fora verificado. Este entendimento foi ratificado pelo Egrégio Tribunal de Contas de Santa Catarina através de seu prejulgado 1794, senão vejamos:

*São recursos hábeis para a abertura de créditos adicionais aqueles oriundos:(a) do superávit financeiro do Para fins de abertura de créditos adicionais, os recursos do excesso de arrecadação do exercício corrente e do superávit financeiro do exercício anterior podem ser apurados por origem de recurso.*

*Os recursos do excesso de arrecadação e do superávit financeiro pertinentes às receitas vinculadas devem ser apurados em cada fonte específica de recurso vinculada à aplicação em determinada finalidade, e somente podem ser utilizados para abertura de créditos adicionais relacionados à respectiva finalidade.*

*É admitida a abertura de créditos adicionais em órgãos da Administração direta, autárquica e fundacional, bem como em fundo, por conta de recurso de anulação parcial ou total de dotações orçamentárias ou de créditos adicionais de quaisquer órgãos ou entidades integrantes do orçamento fiscal da respectiva unidade federada. Os recursos provenientes da anulação de dotações de recursos vinculados a finalidades específicas só poderão ser destinados à abertura de créditos adicionais para dotações de mesma*

Conforme pode-se observar no Anexo PMI 06, são confrontados os valores registrados no final do exercício anterior, os créditos especiais e suplementares abertos até o bimestre, a despesa executada por conta destes, e o saldo remanescente do superávit, denotando-se que foram abertos até o período, créditos até o limite do superávit verificado.

#### 1.2.2 - Do Sistema Financeiro

##### 1.2.2.1 - Da Situação Financeira

O saldo financeiro no final do mês em referência, ficou assim constituído:

ATIVO FINANCEIRO		R\$
1111100	Caixa	-
1111299	Recursos Depositados em Bancos	1.788.448,33
2120100	Bancos Vinculada	-
1111308	Aplicações Financeiras	-
1121901	Salário Família	-
1121902	Salário Maternidade	-
1122999	Devedores Diversos	-



**ESTADO DE SANTA CATARINA**  
**PREFEITURA MUNICIPAL DE IPUMIRIM**



1126900	Outras Operações	-
2140500	Suprimentos	-
<b>SOMA</b>		<b>1.788.448,33</b>
<b>PASSIVO FINANCEIRO</b>		
2111102	Depósitos Previdência Social	88,00
2114400	Retenções Contratuais	-
2114901	Depósitos Diversos	11.543,33
2121101	Obrigações a Pagar - Diversos	284,35
2121107	Precatórios a Pagar	-
2121201	Pessoal a Pagar	-
2121301	INSS a pagar	-
2121303	FGTS a pagar	-
2121602	Restos a Pagar	511.528,10
<b>SOMA</b>		<b>523.443,78</b>
<b>Superávit Financeiro</b>		<b>1.265.004,55</b>

### 1.2.2.2 - Do Controle Financeiro por Entidade

#### 1.2.2.2.1 Da Demonstração Pela Despesa Empenhada

Confrontando-se ativo e passivo financeiro considerada a despesa empenhada, verifica-se a situação financeira por entidade conforme quadro que segue:

<b>ADMINISTRAÇÃO DIRETA</b>			
Entidade	Ativo Financeiro	Passivo Financeiro	(S/D) Superávit/Déficit
1 Prefeitura Municipal de Ipumirim	1.412.304,73	484.580,04	927.724,69 S
<b>ADMINISTRAÇÃO INDIRETA</b>			
Entidade			
2 Fundo Municipal Agropecuário	-	-	0,00 S
4 Fundo dos Direitos da Crian.Adol.Ipumirim	-	-	0,00 S
5 Fundo Municipal de Saúde	372.393,60	35.113,74	337.279,86 S
6 Fundo Municipal de Assistência Social	-	-	0,00 S
8 Câmara Municipal de Vereadores	3.750,00	3.750,00	0,00 S
<b>TOTAIS</b>	<b>1.788.448,33</b>	<b>523.443,78</b>	<b>1.265.004,55 S</b>

#### 1.2.2.2.2 Da Demonstração Pela Despesa Liquidada

Confrontando-se ativo e passivo financeiro considerada a despesa liquidada, verifica-se a situação financeira por entidade conforme quadro que segue:

<b>ADMINISTRAÇÃO DIRETA</b>			
Entidade	Ativo Financeiro	Passivo Financeiro	(S/D) Superávit/Déficit
1 Prefeitura Municipal de Ipumirim	1.412.304,73	484.580,04	927.724,69 S
<b>ADMINISTRAÇÃO INDIRETA</b>			
Entidade			
2 Fundo Municipal Agropecuário	-	-	0,00 S
4 Fundo dos Direitos da Crian.Adol.Ipumirim	-	-	0,00 S
5 Fundo Municipal de Saúde	372.393,60	35.113,74	337.279,86 S
6 Fundo Municipal de Assistência Social	-	-	0,00 S
8 Câmara Municipal de Vereadores	3.750,00	3.750,00	0,00 S
<b>TOTAIS</b>	<b>1.788.448,33</b>	<b>523.443,78</b>	<b>1.265.004,55 S</b>





# ESTADO DE SANTA CATARINA

## PREFEITURA MUNICIPAL DE IPUMIRIM



### 1.2.2.2.3 Da Movimentação Financeira

O fluxo financeiro do Município pode ser demonstrado conforme segue:

FLUXO FINANCEIRO		R\$
<b>SALDO DO EXERCÍCIO ANTERIOR</b>		<b>1.155.755,47</b>
1111100	Caixa	-
1111299	Bancos Movimento	1.155.755,47
1111308	Aplicações Financeiras	-
<b>(+) ENTRADAS</b>		<b>48.330.789,98</b>
1110200	Receitas Orçamentária	20.738.979,29
6121200	Transferências Financeiras Recebidas	5.212.832,59
1121900	Créditos Diversos a Receber	151.560,53
1122199	Antecipações	-
1121500	Créditos Tributários Diversos	-
1126900	Outros Valores em Trânsito	-
1122999	Pagamentos Indevidos	-
2111102	Previdência Social	751.846,34
2111800	Empréstimos e financiamentos	379.897,77
2111901	Outros Consignatários	31.426,06
2111301	Tesouro Nacional	-
2111404	Tesouro Estadual e Municipal	319.930,92
2114400	Depósitos Especiais	-
2114901	Depósitos de Terceiros	94.745,44
2121100	Fornecedores a Pagar	8.813.083,16
2121102	Fornecedores a Pagar- Exerc. Anterior	-
2121602	Movimentação de restos a pagar	666.650,74
2121200	Pessoal a Pagar	8.200.370,26
2121300	Encargos Sociais a Recolher	1.652.576,61
2121509	Obrigações Tributárias	238.532,02
2121908	Benefício a Pagar	748.546,48
2121910	Encargos Previdenciários da União	-
2121999	Outras Obrigações a Pagar	-
2122202	Operações de Crédito em Liquidação	314.847,69
2129100	Outras Obrigações - PASEP	12.322,90
6231702	Créditos Diversos a Receber	-
6233105	Desincorporação de passivos	2.641,18
<b>(-) SAÍDAS</b>		<b>47.698.097,12</b>
1110200	Despesa Orçamentária Liquidada	20.409.471,87
5121200	Transferências Financerias Concedidas	5.212.832,59
1121900	Créditos Diversos a Receber	151.560,53
1121500	Créditos Tributários Diversos	-
1122199	Antecipações	-
1126900	Outros Valores em Trânsito	-
2111102	Previdência Social	751.758,34
2111800	Empréstimos e financiamentos	379.897,77
2111901	Outros Consignatários	31.426,06
2111301	Tesouro Nacional	-
2111404	Tesouro Estadual e Municipal	319.930,92
2114400	Depósitos Especiais	-
2114901	Depósitos de Terceiros	92.736,41



**ESTADO DE SANTA CATARINA**  
**PREFEITURA MUNICIPAL DE IPUMIRIM**

2121100	Fornecedores a Pagar	8.812.822,11
2121102	Fornecedores a Pagar- Exerc. Anterior	-
2121602	Movimentação de restos a pagar	342.703,14
2121200	Pessoal a Pagar	8.217.440,77
2121300	Encargos Sociais a Recolher	1.652.576,61
2121509	Obrigações Tributárias	247.222,93
2121908	Benefício a Pagar	748.546,48
2121910	Encargos Previdenciários da União	-
2121999	Outras Obrigações a Pagar	-
2122202	Operações de Crédito em Liquidação	314.847,69
5231702	Desincorporação de Ativos	-
2129100	Outras Obrigações - PASEP	12.322,90
<b>SALDO</b>		<b>1.788.448,33</b>
<b>COMPOSIÇÃO DAS DISPONIBILIDADES</b>		<b>1.788.448,33</b>
1111100	Caixa	-
1111299	Bancos Movimento	1.788.448,33
1111308	Aplicações Financeiras	-
<b>DIVERGÊNCIA ENTRE O VALOR CALCULADO E AS DISPONIBILIDADES REGISTRADAS</b>		<b>0,00</b>

**1.2.2.2.4 - Do passivo exigível a curto prazo**

Com vistas a análise da situação de depositário fiel de recursos e da situação dos restos a pagar, pode-se demonstrar a variação das contas de Depósitos de Diversas Origens, conforme segue:

Tipo	Saldo Inicial	Inscrições	Pagamentos	Saldo Atual
<b>CONSIGNAÇÕES</b>				
INSS - Servidores	-	39.261,14	39.173,14	88,00
INSS - Prestadores de Serviço	-	16.402,68	16.402,68	-
INSS - 0.1.0000 - Ordinários	-	271.051,62	271.051,62	-
INSS - 0.1.0001 - MDE 25%	-	32.709,27	32.709,27	-
INSS - 0.1.0002 - ASPS 15%	-	142.146,20	142.146,20	-
INSS - 0.1.0018 - FUNDEB 60%	-	198.203,18	198.203,18	-
INSS - 0.1.0019 - FUNDEB 40%	-	19.053,03	19.053,03	-
INSS - 0.1.0064 - Antecção Básica	-	33.019,22	33.019,22	-
IRRF - 0.1.0000 - Ordinários	-	125.694,00	125.694,00	-
IRRF - 0.1.0001 - MDE 25%	-	3.927,11	3.927,11	-
IRRF - 0.1.0002 - ASPS 15%	-	103.891,13	103.891,13	-
IRRF - 0.1.0018 - FUNDEB 60%	-	35.159,76	35.159,76	-
IRRF - 0.1.0019 - FUNDEB 40%	-	33,54	33,54	-
IRRF - 0.1.0064 - Antecção Básica	-	51.225,38	51.225,38	-
EMPRÉSTIMOS - 0.1.0000 - Ordinários	-	159.783,15	159.783,15	-
EMPRÉSTIMOS - 0.1.0001 - MDE 25%	-	22.409,58	22.409,58	-
EMPRÉSTIMOS - 0.1.0002 - ASPS 15%	-	82.073,99	82.073,99	-
EMPRÉSTIMOS - 0.1.0018 - FUNDEB 60%	-	78.212,06	78.212,06	-
EMPRÉSTIMOS - 0.1.0019 - FUNDEB 40%	-	21.757,66	21.757,66	-
EMPRÉSTIMOS - 0.1.0064 - Antecção Básica	-	15.661,33	15.661,33	-
ASMI - 0.1.0000 - Ordinários	-	15.783,03	15.783,03	-
ASMI - 0.1.0001 - MDE 25%	-	2.372,62	2.372,62	-
ASMI - 0.1.0002 - ASPS 15%	-	4.940,03	4.940,03	-
ASMI - 0.1.0018 - FUNDEB 60%	-	6.032,70	6.032,70	-
ASMI - 0.1.0019 - FUNDEB 40%	-	1.254,68	1.254,68	-
ASMI - 0.1.0064 - Antecção Básica	-	1.043,00	1.043,00	-
<b>DEPÓSITOS A QUEM DE DIREITO</b>				



**ESTADO DE SANTA CATARINA**  
**PREFEITURA MUNICIPAL DE IPUMIRIM**

Receita a Apropriar	-	-	-	-
Pensões Alimentícias	-	8.159,79	8.159,79	-
Retenção IRRF	-	-	-	-
Retenção IRRF Fornecedores	-	14.055,92	14.055,92	-
ISS a recolher	-	17.623,64	17.623,64	-
Retenções Demandas Judiciais	-	4.857,37	4.857,37	-
Empréstimos BESC S/A	-	-	-	-
Empréstimos Banco do Brasil	-	-	-	-
Empréstimos Caixa	-	-	-	-
Assoc. dos Servidores Municipais - ASMI	-	558,54	558,54	-
Multas Trânsito Polícia Civil	7.585,53	11.029,42	8.066,14	10.548,81
Multas Trânsito Polícia Militar	1.809,33	7.677,40	8.492,21	994,52
Retenção de Tributos em folha	-	4.139,41	4.139,41	-
DDO Alvará Sanitário	139,44	26.643,95	26.783,39	-
BESC Clube Seguros	-	-	-	-
<b>PELO PROCESSAMENTO DA DESPESA</b>				
Fornecedores do Exercício	23,30	8.813.059,86	8.812.798,81	284,35
Fornecedores do Exercício Anterior	-	23,30	23,30	-
Convênios a Pagar do Exercício	-	-	-	-
Pessoal a Pagar	17.070,51	8.183.299,75	8.200.370,26	-
Pessoal a Pagar Exerc. Anterior	-	17.070,51	17.070,51	-
Precatórios Outras Despesas	-	-	-	-
Precatórios de Pessoal	-	-	-	-
Encargos Sociais a Recolher	-	1.638.219,61	1.638.219,61	-
Encargos Sociais a Recolher de Terceiros	-	-	-	-
FGTS a recolher	-	14.357,00	14.357,00	-
IPREV/SC	-	-	-	-
PIS/PASEP	8.690,91	238.532,02	247.222,93	-
Restos a Pagar	187.580,50	666.650,74	342.703,14	511.528,10
Restos a Pagar	-	-	-	-
Benefícios a Pagar	-	748.546,48	748.546,48	-
Outros Débitos	-	-	-	-
<b>PELO EMPENHAMENTO DA DÍVIDA FUNDADA</b>				
INSS	-	-	-	-
PASEP	-	-	-	-
PASEP	-	12.322,90	12.322,90	-
COHAB/SC	-	-	-	-
CEF PROVIAS	-	314.847,69	314.847,69	-
<b>PELA PROVISÃO DA DÍVIDA FUNDADA</b>				
INSS	-	-	-	-
PASEP	-	-	-	-
PASEP	13.122,22	6.848,37	10.948,27	9.022,32
PROVIAS	249.999,96	249.999,96	249.999,96	249.999,96
COHAB/SC	-	-	-	-
BADESC	-	-	-	-
<b>OUTROS DÉBITOS</b>				
Adiantamentos Diversos	-	-	-	-
<b>TOTAIS</b>	<b>486.021,70</b>	<b>22.481.624,72</b>	<b>22.185.180,36</b>	<b>782.466,06</b>
<b>Valores Totais do Passivo</b>	<b>486.021,70</b>	<b>22.572.784,72</b>	<b>22.276.340,36</b>	<b>782.466,06</b>
<b>Diferença Verificada</b>	<b>-</b>	<b>-91.160,00</b>	<b>-91.160,00</b>	<b>-</b>





# ESTADO DE SANTA CATARINA

## PREFEITURA MUNICIPAL DE IPUMIRIM

### 1.2.2.2.5 - Do Ativo Realizável

Verificando-se a situação de valores registrados no Ativo Realizável, pode-se constatar a situação conforme segue:

Tipo	Saldo Anterior	Inscrições	Pagamentos	Saldo Atual
Salário Família	-	13.263,01	13.263,01	-
Conta COSIP	-	-	-	-
Salário Maternidade	-	137.722,52	137.722,52	-
Aplic. Financeiras	-	-	-	-
Outras Resp.	8.415,89	212,82	-	8.628,71
Outros Haveres	-	-	-	-
<b>TOTAIS</b>	<b>8.415,89</b>	<b>151.198,35</b>	<b>150.985,53</b>	<b>8.628,71</b>

### 1.2.3 - Da Análise Patrimonial

#### 1.2.3.1 - Da Situação Patrimonial

Situação Patrimonial	Saldo Inicial	Entradas	Saídas	Saldo Atual
<b>Ativo Financeiro</b>	<b>1.155.755,47</b>	<b>38.920.875,67</b>	<b>38.288.182,81</b>	<b>1.788.448,33</b>
Caixa	-	1.666.091,11	1.666.091,11	-
Depósitos Bancários	1.155.755,47	37.103.799,03	36.471.106,17	1.788.448,33
Aplicações Financeiras	-	-	-	-
Créditos Tributários Diversos	-	-	-	-
Salário Família	-	13.263,01	13.263,01	-
Auxílio Maternidade	-	137.722,52	137.722,52	-
Outros Devedores	-	-	-	-
Valores em Trânsito Realizáveis	-	-	-	-
<b>Ativo Não Financeiro</b>	<b>14.131.331,03</b>	<b>818.349,84</b>	<b>335.616,70</b>	<b>14.614.064,17</b>
Bens Móveis	8.928.803,04	470.962,21	-	9.399.765,25
Bens Imóveis	4.790.423,62	179.476,08	14.778,00	4.955.121,70
Dívida Ativa a curto prazo	30.888,58	55.115,69	61.215,31	24.788,96
Dívida Ativa a longo prazo	347.886,37	112.583,04	242.252,21	218.217,20
Diversos Responsáveis Apurados	2.768,52	212,82	308,68	13.402,54
Entidades e Agentes Devedores	30.560,90	-	17.062,50	-
Créditos	-	-	-	2.768,52
	-	-	-	-
<b>Ativo Real</b>	<b>15.287.086,50</b>	<b>39.739.225,51</b>	<b>38.623.799,51</b>	<b>16.402.512,50</b>
<b>Passivo Real Líquido</b>	<b>-</b>	<b>-</b>	<b>-</b>	<b>-</b>
<b>Ativo Total</b>	<b>15.287.086,50</b>	<b>39.739.225,51</b>	<b>38.623.799,51</b>	<b>16.402.512,50</b>
<b>Passivo Financeiro</b>	<b>222.899,52</b>	<b>21.131.988,81</b>	<b>20.831.444,55</b>	<b>523.443,78</b>
Previdência Social	-	751.846,34	751.758,34	88,00
Tesouro Estadual e Municipal	-	319.930,92	319.930,92	-
Empréstimos e Financiamentos	-	379.897,77	379.897,77	-
Diversos consignatários	-	31.426,06	31.426,06	-
Depósitos para quem de direito	9.534,30	94.745,44	92.736,41	11.543,33
Fornecedores	-	8.813.083,16	8.812.822,11	284,35



**ESTADO DE SANTA CATARINA**  
**PREFEITURA MUNICIPAL DE IPUMIRIM**



Pessoal a Pagar	17.070,51	8.183.299,75	8.200.370,26	-
Restos a Pagar	187.603,80	666.650,74	342.703,14	511.528,10
FGTS	-	14.357,00	14.357,00	-
Obrigações Tributárias	8.690,91	238.532,02	247.222,93	-
Encargos Sociais a Recolher	-	1.638.219,61	1.638.219,61	-
<b>Passivo Não Financeiro</b>	<b>969.091,56</b>	<b>1.320.242,50</b>	<b>1.581.190,73</b>	<b>708.143,33</b>
Débitos Diversos a Pagar	135.758,20	755.394,85	759.494,75	9.022,32
Operações de Crédito Internas	833.333,36	249.999,96	249.999,96	249.999,96
Operações de Crédito - Contratos	-	-	249.999,96	333.333,44
Créditos em Liquidação	-	314.847,69	314.847,69	-
Obrigações Tributárias Renegociadas	-	-	6.848,37	115.787,61
Outras Obrigações Tributárias e Legais	-	-	-	-
Débitos junto a Previdência	-	-	-	-
<b>Passivo Real</b>	<b>1.191.991,08</b>	<b>22.452.231,31</b>	<b>22.412.635,28</b>	<b>1.231.587,11</b>
<b>Ativo Real Líquido</b>	<b>14.095.095,42</b>	<b>17.286.994,20</b>	<b>16.211.164,23</b>	<b>15.170.925,39</b>
<b>Passivo Total</b>	<b>15.287.086,50</b>	<b>39.739.225,51</b>	<b>38.623.799,51</b>	<b>16.402.512,50</b>

Pelo quadro acima, pode-se constatar que o ente evoluiu em seu patrimônio líquido na ordem de R\$ 1.075.829,97 que representam uma evolução de 7,63% da sua posição no início do exercício. Há de ressaltar-se que a incorporação ao patrimônio dá-se após a regular liquidação da despesa, portanto, passível de incremento desse valor, quando da liquidação.

Confrontando-se o Ativo e o Passivo Financeiro ao início do exercício, verificava-se um superávit/déficit de R\$ 932.855,95 e sua correlação demonstra que para cada R\$ 1,00 de recursos existentes, o município possui R\$ 0,19 de dívida a curto prazo.

Confrontando-se o Ativo e o Passivo Financeiro no bimestre em referência, verificava-se um superávit/déficit de R\$ 1.265.004,55 e sua correlação demonstra que para cada R\$ 1,00 de recursos existentes, o município possui R\$ 0,29 de dívida a curto prazo.

### 1.2.3.2 - Da Variação Patrimonial

Variação patrimonial é qualquer alteração sofrida pelo patrimônio, resultante ou independente da execução orçamentária. O quadro abaixo demonstra as variações ocorridas no patrimônio do Município, no exercício:

<b>VARIAÇÕES RESULTANTES DA EXECUÇÃO ORÇAMENTÁRIA</b>	<b>VALOR (R\$)</b>
RECEITA EFETIVA	20.738.979,29
Receita Orçamentária	20.738.979,29
INTERFERÊNCIAS ATIVAS	5.212.832,59
DESPESA EFETIVA	20.409.471,87
Despesa Orçamentária	20.409.471,87
INTERFERÊNCIAS PASSIVAS	5.212.832,59
<b>RESULTADO PATRIMONIAL DA GESTÃO ORÇAMENTÁRIA</b>	<b>329.507,42</b>

<b>VARIAÇÕES INDEPENDENTES DA EXECUÇÃO ORÇAMENTÁRIA</b>	<b>VALOR (R\$)</b>
---	--------------------





**ESTADO DE SANTA CATARINA**  
**PREFEITURA MUNICIPAL DE IPUMIRIM**

(+) Incorporação de Ativos	443.221,29
(+) Outras Incorporações de Créditos	-
(+) Desincorporação de Passivos	249.999,96
(+) Outras Desincorporações de Passivos	10.948,27
(+) Acréscimos Patrimoniais - Incorporação de Bens Móveis	3.500,00
(+) Acréscimos Patrimoniais - Incorporação de Bens Imóveis	188.939,00
(+) Acréscimos Patrimoniais - Incorporação de Bens e Valores	-
(+) Acréscimos Patrimoniais - Desincorporação de Passivos	2.641,18
(+) Acréscimos Patrimoniais - Incorporação de Direitos	27.549,18
(+) Acréscimos Patrimoniais - Correção Dívida Ativa	85.246,68
(-) Operações de Crédito	-
(-) Desincorporações de Ativos - Alienação de Bens	-
(-) Desincorporações de Ativos - Recebimento de Dívida Ativa	61.851,94
(-) Incorporações de Passivos - Obrigações Tributárias	160.866,76
(-) Baixas de Direitos	43.004,31
(-) Descréscimos Patrimoniais	-
(-) Baixa de Bens	-
<b>RESULTADO PATRIMONIAL - IEO</b>	<b>746.322,55</b>

<b>RESULTADO PATRIMONIAL</b>	<b>VALOR (R\$)</b>
RESULTADO PATRIMONIAL DA GESTÃO ORÇAMENTÁRIA	329.507,42
RESULTADO PATRIMONIAL - IEO	746.322,55
<b>RESULTADO PATRIMONIAL DO EXERCÍCIO</b>	<b>1.075.829,97</b>

<b>Saldo Patrimonial Atualizado</b>	<b>VALOR (R\$)</b>
Ativo Real Líquido Inicial	14.095.095,42
Resultado Patrimonial	1.075.829,97
<b>RESULTADO PATRIMONIAL DO EXERCÍCIO</b>	<b>15.170.925,39</b>

<b>Ativo Real Líquido Apurado no Balanço Patrimonial</b>	<b>15.170.925,39</b>
<b>Resultado Patrimonial do Exercício</b>	<b>15.170.925,39</b>
<b>Divergência Apurada</b>	<b>-0,00</b>

**1.2.3.2.1 - Da Movimentação dos Sistemas Contábeis**  
**Orçamentário**

Sistema Contábil	Saldo Inicial	Entradas	Saídas	Saldo Atual
1 (D) Ativo	-	101.116.694,70	-61.504.042,33	39.612.652,37
2 (C) Passivo	-	131.271.201,44	-91.658.549,07	39.612.652,37
3 (D) Despesa	-	-	-	-
4 (C) Receita	-	-	-	-
5 (D) Resultado Diminutivo do Exercício	-	-	-	-
6 (C) Resultado Aumentativo do Exercício	-	-	-	-
9 (D) Dedução da Receita	-	-	-	-
<b>Diferença Verificada</b>	-	<b>-30.154.506,74</b>	<b>30.154.506,74</b>	-

**Financeiro**

Sistema Contábil	Saldo Inicial	Entradas	Saídas	Saldo Atual
1 (D) Ativo	1.155.755,47	38.921.450,67	-38.288.757,81	1.788.448,33
2 (C) Passivo	222.899,52	22.315.936,39	-22.015.392,13	523.443,78



**ESTADO DE SANTA CATARINA**  
**PREFEITURA MUNICIPAL DE IPUMIRIM**

3 (D) Despesa	-	20.479.858,40	-70.386,53	20.409.471,87
4 (C) Receita	-	24.808.011,32	-677.534,31	24.130.477,01
5 (D) Resultado Diminutivo do Exercício	222.899,52	5.212.832,59	-	5.435.732,11
6 (C) Resultado Aumentativo do Exercício	1.155.755,47	5.215.473,77	-	6.371.229,24
9 (D) Dedução da Receita	-	3.391.497,72	-	3.391.497,72
<b>Diferença Verificada</b>	-	<b>15.666.217,90</b>	<b>-15.666.217,90</b>	<b>-0,00</b>

**Patrimonial**

Sistema Contábil	Saldo Inicial	Entradas	Saídas	Saldo Atual
1 (D) Ativo	14.131.331,03	818.349,84	-335.616,70	14.614.064,17
2 (C) Passivo	15.064.186,98	256.848,33	-517.796,56	14.803.238,75
3 (D) Despesa	-	-	-	-
4 (C) Receita	-	-	-	-
5 (D) Resultado Diminutivo do Exercício	15.064.186,98	265.838,70	-115,69	15.329.909,99
6 (C) Resultado Aumentativo do Exercício	14.131.331,03	1.024.182,38	-14.778,00	15.140.735,41
9 (D) Dedução da Receita	-	-	-	-
<b>Diferença Verificada</b>	<b>-0,00</b>	<b>-196.842,17</b>	<b>196.842,17</b>	<b>-0,00</b>

**Compensado**

Sistema Contábil	Saldo Inicial	Entradas	Saídas	Saldo Atual
1 (D) Ativo	1.369.267,67	90.177.975,76	-89.183.712,14	2.363.531,29
2 (C) Passivo	1.369.267,67	31.958.142,61	-30.963.878,99	2.363.531,29
3 (D) Despesa	-	-	-	-
4 (C) Receita	-	-	-	-
5 (D) Resultado Diminutivo do Exercício	-	-	-	-
6 (C) Resultado Aumentativo do Exercício	-	-	-	-
9 (D) Dedução da Receita	-	-	-	-
<b>Diferença Verificada</b>	-	<b>58.219.833,15</b>	<b>-58.219.833,15</b>	-

**1.2.3.3 - Dos créditos a receber**

A LC 101/2000 transparece através de seus arts 13 e 58, que a iniciativa do executivo na recuperação de seus créditos, através de medidas administrativas ou judiciais, consiste em forma de gestão fiscal responsável.

O comportamento em relação a inscrição e cobrança dos créditos até o mês apresenta-se da seguinte forma:

ESPECIFICAÇÃO	R\$
<b>Saldo do Exercício Anterior</b>	<b>412.104,37</b>
Entidades e Agentes	25.478,39
Responsabilidades/devedores Diversos	7.851,03
Dívida Ativa	378.774,95

<b>(+)Inscrições</b>	<b>112.795,86</b>
623 17 10 Inscrição e Ajuste de Créditos	27.336,36
623 23 05 Correção Monetária de Créditos	85.246,68
623 17 03 Entidades e Agentes	212,82
613 12 02 Responsabilidades/devedores Diversos	-

<b>(+)-Ajustes de Créditos</b>	-
Dívida Ativa	-



**ESTADO DE SANTA CATARINA**  
**PREFEITURA MUNICIPAL DE IPUMIRIM**

	Entidades e Agentes	-
	Responsabilidades/Devedores Diversos	-

<b>(-)Arrecadação de Dívida Ativa</b>		<b>61.543,26</b>
4.1.913.11.00.00	Multas sobre Dívida Ativa IPTU	1.189,92
4.1.913.13.00.00	Multas sobre Dívida Ativa ISS	765,78
4.1.913.35.00.00	Multas Dívida Ativa taxa de alvará sanitário	-
4.1.913.99.00.00	Multas Sobre Dívida Ativa Outros Tributos	80,57
4.1.915.99.00.00	Multas sobre Dívida Ativa Taxas sobre serviços	1.412,56
4.1.931.11.00.00	Dívida Ativa IPTU	11.388,37
4.1.931.13.00.00	Dívida Ativa ISS	5.819,32
4.1.931.35.00.00	Dívida Ativa taxa de alvará sanitário	443,64
4.1.931.99.00.00	Dívida Ativa Outros Tributos	3.136,71
4.1.932.99.00.00	Dívida Ativa não Tributária	37.306,39

<b>(-)Arrecadação de Restituições</b>		<b>308,70</b>
4.1.921.06.00.00	Restituições de Danos Causados ao Patrimônio Público	308,70

<b>(-)Arrecadação de Convênios Federais</b>		<b>17.062,50</b>
4.2.471.99.00.00	Arrecadação de Convênios com a União	17.062,50

<b>(-)Cancelamentos/ Reduções por Força de Programas de Recuperação Fiscal</b>		<b>25.941,81</b>
523 17 01	Desconto juros e multas dívida ativa por REFIS	-
523 17 10	Cancelamento de dívida ativa	25.941,81
	Entidades e Agentes	-
	Responsabilidades/Devedores Diversos	-

<b>(=) Saldo Atual Calculado</b>		<b>420.043,96</b>
	Entidades e Agentes	8.628,71
	Responsabilidades/devedores Diversos	7.542,33
	Dívida Ativa	403.872,92

<b>Saldo Atual Registrado em Balanço</b>		<b>420.043,98</b>
	Entidades e Agentes	8.628,71
	Responsabilidades	7.542,35
	Dívida Ativa	403.872,92

<b>Divergência Entidades e Agentes</b>		<b>-</b>
<b>Divergência Responsabilidades/Devedores Diversos</b>		<b>-0,02</b>
<b>Divergência Dívida Ativa</b>		<b>-</b>

<b>Divergência Verificada</b>		<b>-0,02</b>
-------------------------------	--	--------------

Pelo quadro acima, pode-se constar que o ente arrecadou o montante de R\$ 78.914,46 que representam 15,82% do seu estoque de créditos atualizado.

Confrontando-se os valores arrolados nas rubricas de recebimento de dívida ativa e encargos com os valores registrados nas variações patrimoniais, observa-se a consonância dos mesmos.



# ESTADO DE SANTA CATARINA

## PREFEITURA MUNICIPAL DE IPUMIRIM



### 1.2.3.4 - Da Dívida Fundada Interna

A LC 101/2000, através de seu art. 30, I atribuiu ao Senado Federal a incumbência de fixar os limites de endividamento dos municípios, o qual exarou a resolução 40/2001 promulgada em 09/04/2002 e, que através de seu art. 3º, II fixou esse limite como sendo 120% (cento e vinte por cento) da receita corrente líquida.

Verificando-se a Movimentação da Dívida Fundada Interna, apresenta até o mês o seguinte desdobramento:

ESPECIFICAÇÃO		R\$
<b>Saldo do Exercício Anterior</b>		<b>969.091,56</b>
<b>A curto prazo</b>		
212 31 00	Dívida Fundada Interna	249.999,96
212 19 00	Obrigações Legais e Tributárias	13.122,22
<b>A longo Prazo</b>		
222 12 00	Dívida Fundada Interna	583.333,40
222 35 00	Outras Contribuições Sociais	122.635,98
222 44 00	Entidades Credoras INSS	-
<b>(+)Inscrições</b>		<b>-</b>
513 31 00	Empréstimos Contratados	-
523 31 00	Atualização da dívida/reconhecimento de débitos	-
523 41 00	Atualização de Obrigações	-
<b>(-)Pagamentos/Baixas</b>		<b>260.948,23</b>
613 31 00	Dívida Fundada Interna	249.999,96
613 39 00	Débitos Consolidados	10.948,27
623 31 99	Baixa de Débitos Consolidados Indevidos	-
<b>(=) Saldo Atual</b>		<b>708.143,33</b>
<b>A curto prazo</b>		
212 31 00	Dívida Fundada Interna	249.999,96
212 19 00	Obrigações Legais e Tributárias	9.022,32
<b>A longo Prazo</b>		
222 12 00	Dívida Fundada Interna	333.333,44
222 35 00	Obrigações Legais e Tributárias	115.787,61
222 44 00	Entidades Credoras INSS	-
<b>Diferença Verificada</b>		<b>-</b>

Considerando-se a receita corrente líquida, temos um limite de R\$ R\$ 24.746.043,22 e, desse modo, a dívida consolidada do município representa 4,12% do limite fixado. Considerando-se ainda, o disposto na resolução 43/2001 do Senado Federal, o município pode contrair neste exercício financeiro o montante de R\$ 3.299.472,43 em instituições financeiras, observado o disposto no art. 32 da LC 101/2000.

#### 1.2.3.4.1 - Da Dívida Fundada - Do confronto da execução orçamentária com a Mutações Patrimoniais

O presente quadro tem por finalidade a confrontação dos valores arrolados nos elementos de Amortização de dívida, com os valores registrados nas variações patrimoniais:

Elemento	Descrição	Empenhado	Liquidado	Pago
4.690.71.00.00	Principal da Dívida Contratual Resgatado	260.948,23	260.948,23	260.948,23

Variações Patrimoniais Resultantes da Execução Orçamentária		260.948,23
6133100	Amortização da Dívida Fundada	249.999,96
6133900	Amortização de Débitos Consolidados	10.948,27

<b>Divergência existente entre a movimentação patrimonial e a execução orçamentária</b>	<b>-</b>
---	----------





# ESTADO DE SANTA CATARINA

## PREFEITURA MUNICIPAL DE IPUMIRIM



### 1.2.3.5 - Do Registros dos Investimentos

O presente quadro tem por finalidade a confrontação dos valores arrolados nos elementos de Investimentos constantes no Anexo 2 da Lei 4.320/64, com os valores registrados nas variações patrimoniais. São incorporados apenas os empenhos devidamente liquidados.

<b>( I ) - Despesas de Capital Empenhadas</b>		
Elemento	Descrição	Empenhado
<b>4.400.00.00.00</b>	<b>Investimentos</b>	<b>725.147,50</b>
4.490.30.00.00	Material de Consumo	5.074,57
4.490.39.00.00	Outros Serviços Terceiros Pessoa Jurídica	70.701,88
4.490.51.00.00	Obras e Instalações	288.204,84
4.490.52.00.00	Equipamentos e Material Permanente	361.166,21
4.490.61.00.00	Aquisição de Imóveis	-
4.490.92.00.00	Despesas de Exercícios Anteriores	-
<b>4.500.00.00.00</b>	<b>Inversões Financeiras</b>	<b>-</b>
4.590.61.00.00	Aquisição de Imóveis	-
4.590.62.00.00	Aquisição de Produtos para a Revenda	-
<b>TOTAIS</b>		<b>725.147,50</b>

<b>( II ) - Despesas de Capital Empenhadas e Não Liquidadas</b>		
Elemento	Descrição	Valor
<b>4.400.00.00.00</b>	<b>Investimentos</b>	<b>164.147,04</b>
4.490.30.00.00	Material de Consumo	-
4.490.39.00.00	Outros Serviços Terceiros Pessoa Jurídica	-
4.490.51.00.00	Obras e Instalações	88.704,04
4.490.52.00.00	Equipamentos e Material Permanente	75.443,00
4.490.61.00.00	Aquisição de Imóveis	-
4.490.92.00.00	Despesas de Exercícios Anteriores	-
<b>4.500.00.00.00</b>	<b>Inversões Financeiras</b>	<b>-</b>
4.590.61.00.00	Aquisição de Imóveis	-
4.590.62.00.00	Aquisição de Produtos para a Revenda	-
<b>TOTAIS</b>		<b>164.147,04</b>


<b>( III ) - Empenhos liquidados não incorporados cfe Anexo I</b>		
Elemento	Descrição	Valor
<b>4.400.00.00.00</b>	<b>Investimentos</b>	<b>117.779,17</b>
4.490.30.00.00	Material de Consumo	5.074,57
4.490.39.00.00	Outros Serviços Terceiros Pessoa Jurídica	70.701,88
4.490.51.00.00	Obras e Instalações	42.002,72
4.490.52.00.00	Equipamentos e Material Permanente	-
4.490.61.00.00	Aquisição de Imóveis	-
4.490.92.00.00	Despesas de Exercícios Anteriores	-
<b>4.500.00.00.00</b>	<b>Inversões Financeiras</b>	<b>-</b>
4.590.61.00.00	Aquisição de Imóveis	-
4.590.62.00.00	Aquisição de Produtos para a Revenda	-
<b>TOTAIS</b>		<b>117.779,17</b>

Demonstração dos valores a incorporar	Valor
( + ) I - Despesas de Capital Empenhadas	725.147,50
( - ) II - Despesas de Capital Empenhadas e Não Liquidadas	164.147,04
( + ) III - Empenhos liquidados não incorporados cfe Anexo I	117.779,17
<b>( = ) Valor líquido a ser incorporado ao patrimônio</b>	<b>443.221,29</b>



# ESTADO DE SANTA CATARINA

## PREFEITURA MUNICIPAL DE IPUMIRIM



Variações Patrimoniais Resultantes da Execução Orçamentária		443.221,29
6131101	Bens Móveis	157.498,08
6131102	Bens Imóveis	285.723,21
Divergência existente entre a movimentação patrimonial e a execução orçamentária		-

### 1.2.3.6 - Do Resultado Nominal

O Demonstrativo do Resultado Nominal é exigido pelo Art. 53, III da LC 101/2000 e tem por finalidade demonstrar o grau de individualidade do ente, ou seja demonstrar para cada real de dívida, quanto de disponibilidade possui. Embora a portaria 587/2005 trate a dedução dos restos a pagar considerando apenas os processados, no presente demonstrativo estamos considerando-os, independentemente se processados ou não, visto que, mesmo que não processados, já

ESPECIFICAÇÃO	SALDO	
	No exercício Anterior	Até o Bimestre
<b>DÍVIDA CONSOLIDADA (I)</b>	<b>969.091,56</b>	<b>708.143,33</b>
<b>DEDUÇÕES (II)</b>	<b>1.129.970,75</b>	<b>1.788.163,98</b>
Ativo Disponível	1.155.755,47	1.788.448,33
Haveres Financeiros	-	-
(-) Restos a Pagar	25.784,72	284,35
<b>DÍVIDA CONSOLIDADA LÍQUIDA (III) = (I - II)</b>	<b>(160.879,19)</b>	<b>(1.080.020,65)</b>
<b>RECEITA DE PRIVATIZAÇÕES (IV)</b>	-	-
<b>Passivos Reconhecidos(V)</b>	<b>135.758,20</b>	<b>124.809,93</b>
<b>DÍVIDA FISCAL LÍQUIDA PREVIDENCIÁRIA (XI) = (IX-X)</b>	<b>-296.637,39</b>	<b>-1.204.830,58</b>
ESPECIFICAÇÃO	Valor	
<b>RESULTADO NOMINAL</b>	<b>-908.193,19</b>	

O município fixou através de sua Lei de Diretrizes Orçamentárias, o montante de (R\$ 250.000,00) como meta para o exercício corrente. Confrontando-se a execução, denota-se que há uma diferença de (R\$ 658.193,19) entre a meta fixada e a realidade verificada.

Pode-se constatar que para cada R\$ 1,00 de dívida, o município possui até o bimestre R\$ 2,53 em disponibilidade, ou seja, a dívida interna e os débitos consolidados representam 39,60% da disponibilidade corrente. O município possui ainda, créditos na ordem de R\$ 420.043,96 que representam 59,32% do montante da dívida.

## 1.3 - DA APLICAÇÃO DE RECURSOS DE ORDEM LEGAL E CONSTITUCIONAL

### 1.3.1 - Dos Gastos na Manutenção do Sistema de Ensino

#### 1.3.1.1 - Da Aplicação dos 25% na Manutenção e Desenvolvimento do Ensino

O Município até o período em apuração, conforme consta do demonstrativo em anexo (PMI 01), em atendimento ao disposto no artigo 212 da Constituição Federal, relativo aos gastos com a manutenção e desenvolvimento do ensino, apresenta o seguinte:





**ESTADO DE SANTA CATARINA**  
**PREFEITURA MUNICIPAL DE IPUMIRIM**



<b>RECEITAS DE IMPOSTOS E TRANSFERÊNCIAS</b>			<b>18.269.875,08</b>
Valor que devia ser aplicado			4.567.468,77
DESPESAS LIQUIDADAS			5.126.559,69
DEDUÇÕES (CONVÊNIOS,ETC)			487.201,32
<b>VALOR EFETIVAMENTE GASTO</b>			<b>4.639.358,37</b>
<b>PERCENTUAL APLICADO</b>	<b>25,39%</b>	<b>SITUAÇÃO</b>	<b>Cumprido</b>

**CÁLCULO DA APLICAÇÃO PELA DESTINAÇÃO DE RECURSOS**

<b>RECEITAS DE IMPOSTOS E TRANSFERÊNCIAS</b>			<b>18.269.875,08</b>
Valor que devia ser aplicado			4.567.468,77
DESPESAS LIQUIDADAS NA FONTE 0.1.0001			1.321.049,73
DESPESAS LIQUIDADAS NA FONTE 0.1.0018			2.366.441,15
DESPESAS LIQUIDADAS NA FONTE 0.1.0019			607.045,37
Valores alocados na fonte 0.3.0000- Recursos Ordinários do Exerc. Ant..			-
Perda com o FUNDEB			348.670,41
Valores Deduzidos pela UCI e Cancelamento de restos			-2.872,00
<b>VALOR EFETIVAMENTE GASTO</b>			<b>4.640.334,66</b>
<b>PERCENTUAL APLICADO</b>	<b>25,40%</b>	<b>SITUAÇÃO</b>	<b>Cumprido</b>

**1.3.1.2 - Da Aplicação dos Recursos do FUNDEB**

O Município até o período em apuração, conforme consta do demonstrativo em anexo (PMI 01), em atendimento ao disposto no artigo 60 do ADCT e artigo 22 da Lei Federal 11.494, de 20/06/07, relativo ao percentual mínimo de 60% em despesas com a remuneração de profissionais do magistério do ensino fundamental, apresenta o seguinte:

<b>TRANSFERÊNCIAS DE RECURSOS DO FUNDEB</b>			<b>3.005.051,83</b>
Valor que devia ser aplicado			1.803.031,10
Despesas Liquidadas			2.365.464,86
<b>PERCENTUAL APLICADO</b>	<b>78,72%</b>	<b>SITUAÇÃO</b>	<b>Cumprido</b>

**1.3.1.3 – Da Transferência Intergovernamental**

Em atendimento ao disposto no art. 1º em seu § 1º da Lei Federal nº 9424, de 24/12/1996, o valor que o Município contribuiu no exercício corrente acumulado até o mês para o FUNDEB de acordo com a origem dos recursos pode ser demonstrado através do quadro a seguir:

RÚBRICA	ORIGEM DOS RECURSOS	Valor a Reter	Valor Retido	Diferença
4.1.7.21.01.02.00	FPM	1.054.964,16	1.054.963,82	0,34
4.1.7.21.01.05.00	ITR	14.009,25	14.009,17	0,08
4.1.7.21.36.00.00	ICMS DESON. DAS EXPORTAÇÕES	9.790,08	9.790,08	0,00
4.1.7.22.01.01.00	ICMS	2.103.190,63	2.103.189,54	1,09
4.1.7.22.01.04.00	IPPI	32.029,55	32.029,45	0,10
4.1.7.22.01.02.00	IPVA	139.741,12	139.740,18	0,94
<b>DIFERENÇA DE CÁLCULO VERIFICADO RETIDO/A A RETER</b>				<b>2,56</b>
<b>VALOR REPASSADO ATÉ O MÊS</b>				<b>3.353.722,24</b>
<b>VALOR DO RETORNO ATÉ O MÊS</b>				<b>2.979.472,19</b>
<b>DÉFICIT ATÉ O MÊS</b>				<b>374.250,05</b>

**1.3.2 - Da Aplicação de recursos nas ações e serviços Públicos de Saúde**

Com relação a emenda constitucional nº 29, de 13 de setembro de 2000, que acrescenta o Artigo 77 ao ADCT em seu § 4º, para assegurar os recursos mínimos para o financiamento das ações e serviços públicos de saúde, conforme demonstrativo em anexo (PMI 02) apresentou o valor e percentual a seguir:







**ESTADO DE SANTA CATARINA**  
**PREFEITURA MUNICIPAL DE IPUMIRIM**

<b>RECEITAS DE IMPOSTOS E TRANSFERÊNCIAS</b>			<b>18.035.777,34</b>
Valor que devia ser aplicado			2.705.366,60
Despesas Liquidadas			5.515.439,11
Deduções (Convênios, etc...)			1.318.945,48
<b>VALOR EFETIVAMENTE GASTO</b>			<b>4.184.493,63</b>
<b>PERCENTUAL APLICADO</b>	<b>23,20%</b>	<b>SITUAÇÃO</b>	<b>Cumprido</b>

**CÁLCULO DA APLICAÇÃO PELA DESTINAÇÃO DE RECURSOS**

<b>RECEITAS DE IMPOSTOS E TRANSFERÊNCIAS</b>			<b>18.035.777,34</b>
Valor que devia ser aplicado			2.705.366,60
<b>DESPESAS LIQUIDADAS NA FONTE 0.1.0002</b>			<b>4.066.409,16</b>
Valores Deduzidos pela UCI e Cancelamento de restos			-12.000,00
<b>VALOR EFETIVAMENTE GASTO</b>			<b>4.054.409,16</b>
<b>PERCENTUAL APLICADO</b>	<b>22,48%</b>	<b>SITUAÇÃO</b>	<b>Cumprido</b>

**1.3.3 – Dos Índices estabelecidos pela Lei Complementar Nº 101, de 04 de maio de 2000 – LRF.**

**1.3.3.1 – Da Receita Corrente Líquida**

O valor da Receita Corrente Líquida (incluídos os valores da Receita Corrente da Prefeitura e dos Fundos), conforme estabelece o art. 2º, inciso IV, da LRF, comportou-se conforme demonstrado abaixo, sendo que os valores foram extraídos do Anexo III da LRF introduzido nela pela Portaria 587 do MF/STN:

<b>Exercício de 2010</b>	<b>14.061.486,15</b>
<b>Últimos doze meses:</b>	<b>20.621.702,68</b>
<b>No Exercício Atual:</b>	<b>20.621.702,68</b>

**1.3.3.2 – Das Despesas Com Pessoal**

Em atendimento ao disposto nos artigos 18, 19 e 20 da LRF., as despesas com pessoal em relação a receita corrente líquida, compreendendo como período de apuração os últimos doze meses, nos moldes do Anexo I da LRF introduzido pela Portaria 577 do MF/STN, abaixo relacionado, cumprindo desta forma com o que estabelece a referida Lei:

<b>1.3.3.2.1 – Das Despesas Com Pessoal do Legislativo</b>					
<b>DESPESAS COM PESSOAL</b>	<b>EXERCÍCIO DE 2012</b>		<b>EXERCÍCIO DE 2013</b>		
	<b>VALOR</b>	<b>%</b>	<b>Últimos 12 Meses</b>	<b>Até o Mês</b>	<b>%</b>
<b>DESPESA LÍQUIDA COM PESSOAL (I)</b>	<b>360.779,07</b>	<b>2,09</b>	<b>435.676,91</b>	<b>435.676,91</b>	<b>2,11</b>
Pessoal Ativo	360.779,07	2,09	435.676,91	435.676,91	2,11
Pessoal Inativo e Pensionistas	-	-	-	-	-
Despesas não Computadas (Art. 19, § 1º da LRF)	-	-	-	-	-
(-) Precatórios (Sent. Judiciais), Per. Anterior	-	-	-	-	-
(-) Inativos com Recursos Vinculados	-	-	-	-	-
(-) Indenizações por Demissão	-	-	-	-	-
(-) Convocação Extraordinária (Inc. II, § 6º Art 57 CF)	-	-	-	-	-
(-) Despesas de Exercícios Anteriores	-	-	-	-	-
Outras Despesas de Pessoal (Art. 18, Par. 1º)(II)	-	-	-	-	-
<b>Total da Despesa Líquida de Pessoal (I + II)</b>	<b>360.779,07</b>	<b>2,09</b>	<b>435.676,91</b>	<b>435.676,91</b>	<b>2,11</b>
<b>Receita Corrente Líquida</b>	<b>17.231.314,62</b>		<b>20.621.702,68</b>	<b>20.621.702,68</b>	
<b>% do Total da Despesa sobre a RCL</b>	<b>2,09%</b>		<b>2,11%</b>	<b>2,11%</b>	
<b>Limite Prudencial(§ Único, Art. 22 da LRF)</b>	<b>5,70%</b>	<b>982.184,93</b>	<b>1.175.437,05</b>	<b>1.175.437,05</b>	
<b>Limite Legal (Inc. I,II e III, Art. 20 da LRF)</b>	<b>6,00%</b>	<b>1.033.878,88</b>	<b>1.237.302,16</b>	<b>1.237.302,16</b>	





**ESTADO DE SANTA CATARINA**  
**PREFEITURA MUNICIPAL DE IPUMIRIM**

1.3.3.2.2 – Das Despesas Com Pessoal do Executivo					
DESPESAS COM PESSOAL	EXERCÍCIO DE 2012		EXERCÍCIO DE 2013		
	VALOR	%	Últimos 12 Meses	Até o Mês	%
<b>DESPESA LÍQUIDA COM PESSOAL (I)</b>	<b>7.482.844,85</b>	<b>43,43</b>	<b>10.205.135,33</b>	<b>10.205.135,33</b>	<b>49,49</b>
Pessoal Ativo	7.005.057,33	40,65	9.526.903,54	9.526.903,54	46,20
Pessoal Inativo e Pensionistas	477.787,52	2,77	678.231,79	678.231,79	3,29
Despesas não Computadas (Art. 19, § 1º da LRF)	-	-	-	-	-
(-) Precatórios (Sent. Judiciais), Per. Anterior	-	-	-	-	-
(-) Inativos com Recursos Vinculados	-	-	-	-	-
(-) Indenizações por Demissão	-	-	-	-	-
(-) Despesas de Exercícios Anteriores	-	-	-	-	-
Outras Despesas de Pessoal (Art. 18, Par. 1º)(II)	1.380,66	0,01	7.900,00	7.900,00	0,04
<b>Total da Despesa Líquida de Pessoal (I + II)</b>	<b>7.484.225,51</b>	<b>43,43</b>	<b>10.213.035,33</b>	<b>10.213.035,33</b>	<b>49,53</b>
Revisão Anual (Art. 37, X CF)	-	-	-	-	-
Despesa de Pessoal Líquida (Art. 37, X, CF)	7.484.225,51		10.213.035,33	10.213.035,33	
Receita Corrente Líquida	17.231.314,62		20.621.702,68	20.621.702,68	
% do Total da Despesa sobre a RCL	43,43%		49,53%	49,53%	
Limite Prudencial(§ Único, Art. 22 da LRF) 51,30%	8.839.664,40		10.578.933,47	10.578.933,47	
Limite Legal (Inc. I,II e III, Art. 20 da LRF) 54,00%	9.304.909,89		11.135.719,45	11.135.719,45	
<b>RESUMO GERAL DOS GASTOS DE PESSOAL DO ENTE</b>					
Receita Corrente Líquida			20.621.702,68		
Limite Legal (Inc. I,II e III, Art. 20 da LRF)			12.373.021,61	60,00	
Limite Prudencial(§ Único, Art. 22 da LRF)			11.754.370,53	57,00	
Despesa de Pessoal Líquida (Art. 37, X, CF)			10.648.712,24	51,64	

## 1.4 - DAS DISPOSIÇÕES GERAIS

### 1.4.1 - Das Alterações Orçamentárias

As alterações orçamentárias até o mês, encontram-se arroladas no anexo PMI 04 ao presente relatório, elencando os fundamentos e respectivas fontes.

## 2.0 – PODER LEGISLATIVO MUNICIPAL

### 2.1 – Limites Constitucionais dos Gastos do Legislativo Municipal

#### 2.1.1 – Do Limite para o Total da Despesa do Poder Legislativo Municipal

Estabelece o artigo 29-A da Constituição Federal em seus incisos I ao IV que, o total da despesa do Poder Legislativo Municipal, incluídos os subsídios dos Vereadores e excluídos os gastos com inativos, deverá obedecer a percentuais que variam de 5% a 8% sobre a Receita Tributária e das Transferências previstas nos artigos 153 § 5º e nos artigos 158 e 159 da Constituição Federal efetivamente realizadas no exercício anterior. De acordo com o exposto, a situação pode ser demonstrada através do quadro a seguir:

RECEITA BASE EXERCÍCIO/2012	DESPESA TOTAL no ano	DEDUÇÕES	PERCENTUAIS	
			LIMITE LEGAL	APLICADO
16.036.841,89	590.220,05	-	8%	3,68%



# ESTADO DE SANTA CATARINA

## PREFEITURA MUNICIPAL DE IPUMIRIM



### 2.1.2 – Limite para a Despesa do Poder Legislativo Municipal

De acordo com o exposto, a situação que se apresenta no ano em referência, pode ser demonstrada através do quadro a seguir:

RECEITA BASE EXERCÍCIO/2012	LIMITE LEGAL DE R\$	VALOR GASTO COM A FOLHA DE PAGAMENTO (R\$)	PERCENTUAL
16.036.841,89	820.000,00	435.676,91	53,13%

O quadro acima demonstra que a despesa total com a folha de pagamento do Poder Legislativo Municipal no ano, ficou dentro do limite estabelecido.

## 3.0 - DAS CONSIDERAÇÕES FINAIS

3.1 - O Presente Relatório é composto dos seguintes anexos:

- 1 Anexo PMI 01 - Demonstrativo dos Gastos com o Desenvolvimento do Ensino.
- 1 Anexo PMI 02 - Demonstrativo dos Gastos em Saúde.
- 1 Anexo PMI 03 - Relação das Notas de Empenhos de Capital Arroladas como Domínio Público ou não Patrimoniais.
- 1 Anexo PMI 04 - Relação das Alterações Orçamentárias Efetuadas.
- 1 Anexo PMI 05 - Demonstrativo das Metas de Arrecadação e Desembolso Consolidado.
- 1 Anexo PMI 06 - Demonstrativo Geral do Superávit Financeiro por Fonte de Recursos.

É o relatório, salvo melhor juízo.

Ipumirim(SC), em 24 de fevereiro de 2014

---

**Claudinei Sganzerla**  
Técnico do Controle Interno





Estado de Santa Catarina  
Prefeitura Municipal de Ipumirim  
Controle Interno

ANEXO PMI 01

**DEMONSTRATIVO DA APLICAÇÃO DE RECURSOS NO ENSINO PÚBLICO MUNICIPAL**

**Quadro 1 - DEMONSTRATIVO DA MANUTENÇÃO E DESENVOLVIMENTO DO ENSINO**

DEMONSTRATIVO DA APLICAÇÃO DO PERCENTUAL MÍNIMO DE 25,00% DAS RECEITAS DE IMPOSTOS, INCLUÍDAS AS TRANSFERÊNCIAS DE IMPOSTOS, NA MANUTENÇÃO E DESENVOLVIMENTO DO ENSINO (CONFORME ART. 212 DA CONSTITUIÇÃO FEDERAL)

PERÍODO: Janeiro a Dezembro de 2013

ESPECIFICAÇÕES		R\$	
<b>A - RECEITA DE IMPOSTOS / TRANSFERÊNCIAS</b>		<b>18.269.875,08</b>	
<b>A.1 - Impostos Municipais</b>		<b>1.267.153,34</b>	
4.1.1.12.02.00.00	Imposto Predial e Territorial Urbano	148.551,50	
4.1.1.12.04.31.00	IRRF sobre os Rendimentos do Trabalho	322.983,89	
4.1.1.12.08.00.00	Imposto sobre Transmissão de Bens Inter-Vivos	168.854,67	
4.1.1.13.05.00.00	Imposto Sobre Serviços de Qualquer Natureza	606.888,61	
4.1.9.11.38.00.00	Multas e Juros de Mora Sobre IPTU	167,87	
4.1.9.11.40.00.00	Multas e Juros de Mora Sobre ISS	543,41	
4.1.9.13.11.00.00	Multas e Juros de Mora Sobre a Dívida Ativa do IPTU	1.189,92	
4.1.9.13.13.00.00	Multas e Juros de Mora Sobre a Dívida Ativa do ISS	765,78	
4.1.9.31.11.00.00	Receita da Dívida Ativa do IPTU	11.388,37	
4.1.9.31.13.00.00	Receita da Dívida Ativa do ISS	5.819,32	
<b>A.2 - Transferências do Estado</b>		<b>11.374.806,53</b>	
4.1.7.22.01.01.00	Cota do ICMS	10.515.953,17	
4.1.7.22.01.02.00	Cota do IPVA	698.705,62	
4.1.7.22.01.04.00	Cota IPI s/ exportação	160.147,74	
<b>A.3 - Transferências da União</b>		<b>5.627.915,21</b>	
4.1.7.21.01.02.00	Cota FPM	5.274.820,81	
4.1.7.21.01.05.00	Cota ITR	70.046,25	
4.1.7.21.36.00.00	ICMS Desoneração das Exportações LC 87/96	48.950,41	
4.1.7.21.01.02.02	Cota parte FPM 1% (art. 159, I, "d" CF)	234.097,74	
<b>B - PERCENTUAL MÍNIMO (A X 25,00%)</b>		<b>4.567.468,77</b>	
<b>C - REPASSE AO FUNDEB</b>		<b>3.353.722,24</b>	
<b>D - RETORNO DO FUNDEB</b>		<b>2.979.472,19</b>	
<b>D1 - RENDIMENTOS DE APLICAÇÕES FINANCEIRAS DO FUNDEB</b>		<b>25.579,64</b>	
<b>E - DESPESAS COM MANUTENÇÃO E DESENVOLVIMENTO DO ENSINO POR SUBFUNÇÃO</b>		<b>Empenhadas</b>	<b>Liquidadas</b>
		<b>5.126.559,69</b>	<b>5.126.559,69</b>
122	Administração	-	-
361	Ensino Fundamental	3.686.480,35	3.686.480,35
365	Ensino infantil	1.090.341,91	1.090.341,91
366	Ensino Supletivo	1.067,02	1.067,02
Perda com o FUNDEB (C - D)		348.670,41	348.670,41
<b>F - DEDUÇÕES ATÉ O PERÍODO (F.1 + F.2 + F.3):</b>		<b>487.201,32</b>	<b>487.201,32</b>
<b>F.1 - DEDUÇÕES VALORES LIQUIDADOS COM RECURSOS VINCULADOS:</b>			
		<b>484.329,32</b>	<b>484.329,32</b>
<b>Cód. Rec.</b>	<b>ESPECIFICAÇÃO</b>		
0.1.0010	Recursos Vinculados FNDE - Salário Educação	229.927,01	229.927,01
0.1.0013	Recursos Vinculados FNDE - PNATE	51.400,00	51.400,00
0.1.0063	Recursos Vinculados FNDE - Outros	11.680,00	11.680,00
0.1.0023	Convênio Estado Educação	182.126,31	182.126,31
0.1.0079	Recursos Vinculados FNDE - PNATE Ensino Infantil	-	-
0.3.0018	Superávit do FUNDEB 60%	976,29	976,29
0.3.0019	Superávit do FUNDEB 40%	8.219,71	8.219,71
	Gastos Efetuados com Alienação de Bens		-
<b>F.2 - DEDUÇÕES DE RESTOS A PAGAR CANCELADOS NO EXERCÍCIO</b>			



Estado de Santa Catarina  
Prefeitura Municipal de Ipumirim  
Controle Interno

ANEXO PMI 01

Cód. Conta	ESPECIFICAÇÃO	-
	Restos a Pagar não Processados	-
<b>F.3 - OUTROS VALORES DEDUTÍVEIS</b>		<b>2.872,00</b>
	<b>ESPECIFICAÇÃO</b>	
	Valores não enquadráveis no disposto do Art. 70 da LDB (Quadro 3)	2.872,00
<b>G - DESPESAS CONSIDERADAS PARA CALCULO DOS 25,00% (E-F)</b>	<b>4.639.358,37</b>	<b>4.639.358,37</b>

**CONCLUSÃO:**

Valor mínimo que deveria ser aplicado (B)	4.567.468,77	4.567.468,77
Valor efetivamente gasto com ensino (G)	4.639.358,37	4.639.358,37
<b>Valor aplicado a maior</b>	<b>71.889,60</b>	<b>71.889,60</b>
Percentual das Receitas de Impostos e Transferências de Impostos aplicados	25,39%	25,39%
Percentual Aplicado a Maior	0,39%	0,39%
<b>Artigo 212 da Constituição</b>		<b>Cumprido</b>

**Nota: Não estão sendo deduzidos os repasses relativos ao PNAE, tendo em vista que as despesas foram alocadas na subfunção 306-Alimentação e Nutrição e, dessa forma não incluídas no cômputo da despesa.**

**Nota: Os recursos transferidos pelo FNDE relativo ao PNATE são parcialmente considerados na dedução, tendo em vista que parte deles destinam-se ao transporte escolar dos alunos do ensino médio.**

**Quadro 2 - DEMONSTRATIVO DA APLICAÇÃO DOS RECURSOS DO FUNDEB**

PERCENTUAL MÍNIMO DE 60% EM DESPESAS COM REMUNERAÇÃO DE PROFISSIONAIS DO MAGISTÉRIO DA EDUCAÇÃO BÁSICA (CONFORME ART. 22 DA LEI FEDERAL Nº 11.494 DE 20/06/2007.

<b>A - VALOR DO RETORNO DOS RECURSOS DO FUNDEB</b>	<b>3.005.051,83</b>	
<b>A1 - VALOR DO RETORNO DOS RECURSOS DO FUNDEB ( Rubrica 1.7.2.4.01.00.00.00)</b>	<b>2.979.472,19</b>	
<b>A2 - VALOR DOS RENDIMENTOS DE APLICAÇÕES FINANCEIRAS DO FUNDEB</b>	<b>25.579,64</b>	
<b>B - VALOR DA DESPESA LIQUIDADADA COM RECURSOS DO FUNDEB</b>	<b>2.919.513,59</b>	
<b>B.1 - Remuneração dos Profissionais do Magistério FONTES 0.1.0018 (Recursos 60,00%)</b>	<b>2.365.464,86</b>	
3.1.90.04.00.00	Contratação em caráter temporário	441.267,57
3.1.90.11.00.00	Pessoal Civil Efetivos	1.552.444,36
3.1.90.13.00.00	Encargos INSS	371.752,93
<b>B.2 - Outras despesas com o FUNDEB FONTES 0.1.0019 (Recursos 40,00%)</b>	<b>554.048,73</b>	
3.1.90.04.00.00	Contratação em caráter temporário	45.894,42
3.1.90.11.00.00	Pessoal Civil Efetivos	206.865,65
3.1.90.13.00.00	Encargos INSS	46.120,18
3.1.90.16.00.00	Serviços Extraordinários	5.600,43
3.3.90.30.00.00	Material de Consumo	47.359,99
3.3.90.39.00.00	Serviços de Pessoas Jurídicas	202.208,06
4.4.90.52.00.00	Aquisição de equipamentos	-
<b>C - VALOR A SER APLICADO COM A REMUNERAÇÃO DE PROFISSIONAIS DO MAGISTÉRIO (60,00% X A)</b>	<b>1.803.031,10</b>	
<b>D - VALOR EFETIVAMENTE APLICADO C/REMUNERAÇÃO PROFIS.DO MAGISTÉRIO (B.1)</b>	<b>2.365.464,86</b>	
Valor apurado conforme relação de empenhos a seguir demonstrados	2.365.464,86	

**CONCLUSÃO:**

Valor mínimo a ser aplicado c/remuneração de profissionais do magistério (C)	1.803.031,10
Valor efetivamente aplicado c/remuneração de profissionais do magistério (D)	2.365.464,86







**Estado de Santa Catarina**  
**Prefeitura Municipal de Ipumirim**  
**Controle Interno**

**ANEXO PMI 01**

<b>B.4 - DESPESAS DEDUTÍVEIS FONTES 0.1.0019 E 0.1.0009 (RECURSOS 40,00%)</b>	<b>0,00</b>
<b>B.3 - DESPESAS ENQUADRÁVEIS FONTES 0.1.0018 E 0.1.0008 (RECURSOS 60,00%)</b>	<b>0,00</b>
<b>B.4 - DESPESAS ENQUADRÁVEIS FONTES 0.1.0019 E 0.1.0009 (RECURSOS 40,00%)</b>	<b>0,00</b>
Valor que Deveria ser executado	2.863.535,44
Valor Efetivamente executado	2.981.706,23
Diferença	-118.170,79
Percentual Efetivamente Aplicado	98,92%
Disponibilidade financeira até o bimestre	32.541,60

<b>PELA DESPESA PAGA</b>	
<b>Despesas Executadas no Exercício</b>	<b>2.938.347,06</b>
Valor da Despesa para com recurso Fonte 0.1.0018 (recurso 60%)	2.340.461,53
Valor da Despesa para com recurso Fonte 0.1.0019 (recurso 40%)	597.885,53
<b>B.3 - DESPESAS DEDUTÍVEIS FONTES 0.1.0018 E 0.1.0008 (RECURSOS 60,00%)</b>	<b>0,00</b>
<b>B.4 - DESPESAS DEDUTÍVEIS FONTES 0.1.0019 E 0.1.0009 (RECURSOS 40,00%)</b>	<b>0,00</b>
<b>B.3 - DESPESAS ENQUADRÁVEIS FONTES 0.1.0018 E 0.1.0008 (RECURSOS 60,00%)</b>	<b>0,00</b>
<b>B.4 - DESPESAS ENQUADRÁVEIS FONTES 0.1.0019 E 0.1.0009 (RECURSOS 40,00%)</b>	<b>0,00</b>
Valor que Deveria ser executado	2.863.535,44
Valor Efetivamente executado	2.947.543,06
Diferença	-84.007,62
Percentual Efetivamente Aplicado	97,79%
Disponibilidade financeira até o bimestre	66.704,77

Ipumirim(SC), em 24 de fevereiro de 2014

**Claudinei Sganzerla**  
Técnico Controle Interno  
Contador CRC/SC 21.515/O-0







# Estado de Santa Catarina

## Prefeitura Municipal de Ipumirim

Controle Interno

ANEXO PMI 02

### DEMONSTRATIVO DOS GASTOS COM AÇÕES E SERVIÇOS PÚBLICOS DE SAÚDE

DEMONSTRATIVO DA APLICAÇÃO DO PERCENTUAL DAS RECEITAS DE IMPOSTOS, INCLUÍDAS AS TRANSFERÊNCIAS DE IMPOSTOS, EM AÇÕES E SERVIÇOS PÚBLICOS DE SAÚDE (CONFORME INCISO III, PARAG. 2º DO ART.198, C/C/ O INCISO III E PARAG. 1º DO ART. 77 DO ADCT DA CONSTITUIÇÃO FEDERAL)

PERÍODO: Janeiro a Dezembro de 2013

ESPECIFICAÇÕES		R\$	
<b>A - RECEITA DE IMPOSTOS / TRANSFERÊNCIAS</b>		<b>18.035.777,34</b>	
<b>A.1 - Impostos Municipais</b>		<b>1.267.153,34</b>	
4.1.1.12.02.00.00	Imposto Predial e Territorial Urbano	148.551,50	
4.1.1.12.04.31.00	IRRF sobre os Rendimentos do Trabalho	322.983,89	
4.1.1.12.08.00.00	Imposto sobre Transmissão de Bens Inter-Vivos	168.854,67	
4.1.1.13.05.00.00	Imposto Sobre Serviços de Qualquer Natureza	606.888,61	
4.1.9.11.38.00.00	Multas e Juros de Mora Sobre IPTU	167,87	
4.1.9.11.40.00.00	Multas e Juros de Mora Sobre ISS	543,41	
4.1.9.13.11.00.00	Multas e Juros de Mora Sobre a Dívida Ativa do IPTU	1.189,92	
4.1.9.13.13.00.00	Multas e Juros de Mora Sobre a Dívida Ativa do ISS	765,78	
4.1.9.31.11.00.00	Receita da Dívida Ativa do IPTU	11.388,37	
4.1.9.31.13.00.00	Receita da Dívida Ativa do ISS	5.819,32	
<b>A.2 - Transferências do Estado</b>		<b>11.374.806,53</b>	
4.1.7.22.01.01.00	Cota do ICMS	10.515.953,17	
4.1.7.22.01.02.00	Cota do IPVA	698.705,62	
4.1.7.22.01.04.00	Cota IPI s/ exportação	160.147,74	
<b>A.3 - Transferências da União</b>		<b>5.393.817,47</b>	
4.1.7.21.01.02.00	Cota FPM	5.274.820,81	
4.1.7.21.01.05.00	Cota ITR	70.046,25	
4.1.7.21.36.00.00	ICMS Desoneração das Exportações LC 87/96	48.950,41	
<b>B - PERCENTUAL MÍNIMO DE 15,00% (A X 15,00%)</b>		<b>2.705.366,60</b>	
<b>C - DESPESAS COM SAÚDE POR SUBFUNÇÃO</b>		<b>Empenhada</b>	<b>Liquidada</b>
		<b>5.515.439,11</b>	<b>5.515.439,11</b>
301	Atenção Básica	3.635.374,59	3.635.374,59
302	Assistência Hospitalar e Ambulatorial	1.686.796,30	1.686.796,30
303	Suporte Profilático e Terapêutico	62.224,95	62.224,95
304	Vigilância Sanitária	93.803,86	93.803,86
305	Vigilância Epidemiológica	37.239,41	37.239,41
306	Alimentação e Nutrição	-	-
511	Saneamento Básico Rural	-	-
<b>D - DEDUÇÕES ATÉ O PERÍODO (D.1 + D.2):</b>		<b>1.330.945,48</b>	<b>1.330.945,48</b>
<b>D.1 - DEDUÇÕES VALORES COM RECURSOS VINCULADOS:</b>			
<b>Código Recurso</b>	<b>ESPECIFICAÇÃO</b>	<b>1.318.945,48</b>	<b>1.318.945,48</b>
0.1.0003	Recursos Vinculados SUS - Município	45.960,06	45.960,06
0.1.0004	Recursos Vinculados SUS - União	-	-
0.1.0005	Recursos Vinculados SUS - Estado	22.887,77	22.887,77
0.1.0007	Alienação de Bens Móveis	-	-
0.1.0043	AFM	113.393,77	113.393,77
0.1.0064	SUS União Atenção Básica	697.791,49	697.791,49
0.1.0065	SUS União PACS	-	-
0.1.0066	SUS Vigilância em Saúde	21.369,60	21.369,60
0.1.0067	SUS Farmácia Básica	31.720,96	31.720,96
0.1.0068	SUS Vigilância Sanitária	-	-
0.1.0069	SUS PSF Odontólogos	-	-
0.1.0080	SUS Estado Farmácia Básica	38.592,89	38.592,89





# Estado de Santa Catarina

## Prefeitura Municipal de Ipumirim

### Controle Interno

#### ANEXO PMI 02

0.1.0083	Recursos NASF	43.268,99	43.268,99
0.1.0084	Serviços de Saúde	-	-
0.1.0087	Recursos SUS MAC	88.704,72	88.704,72
0.1.0086	Recursos SUS Investimentos	215.255,23	215.255,23
			-
<b>D.2 - OUTRAS DEDUÇÕES</b>			
<b>Código Conta</b>	<b>ESPECIFICAÇÃO</b>	<b>12.000,00</b>	<b>12.000,00</b>
	Restos a Pagar Cancelados no Exercício		
	Despesas Dedutíveis Conforme Quadro Abaixo	12.000,00	12.000,00
<b>E- DESPESAS CONSIDERADAS PARA CALCULO DOS 15,00% (C-D)</b>		<b>4.184.493,63</b>	<b>4.184.493,63</b>

### CONCLUSÃO

Valor mínimo que deveria ser aplicado (B)	2.705.366,60	2.705.366,60
Valor efetivamente gasto com ações e serviços públicos de saúde (E)	4.184.493,63	4.184.493,63
<b>Valor aplicado a maior</b>	<b>1.479.127,03</b>	<b>1.479.127,03</b>
Percentual Efetivamente Aplicado	23,20%	23,20%
Percentual Aplicado a Maior	8,20%	8,20%
<b>Artigo 198 da Constituição</b>	<b>Cumprido</b>	<b>Cumprido</b>

#### RECEITA ORÇAMENTÁRIA VINCULADA A SAÚDE POR FONTES DE RECURSOS

ESPECIFICAÇÃO DAS FONTES DE RECURSOS	VALOR R\$
0.1.0003 - Recursos Vinculados SUS - Município	47.478,22
0.1.0004 - Recursos Vinculados SUS - União	0,00
0.1.0005 - Recursos Vinculados SUS - Estado	72.116,26
0.1.0007 - Alienação de Bens Móveis	0,00
0.1.0043 - AFM	0,00
0.1.0064 - SUS União Atenção Básica	757.294,63
0.1.0065 - SUS União PACS	0,00
0.1.0066 - SUS Vigilância em Saúde	26.714,12
0.1.0067 - SUS Farmácia Básica	34.595,01
0.1.0068 - SUS Vigilância Sanitária	0,00
0.1.0069 - SUS PSF Odontólogos	0,00
0.1.0083 - Recursos NASF	48.000,00
0.1.0084 - Serviços de Saúde	0,00
0.1.0086 - Recursos SUS Investimentos	7.205,38
<b>SOMA TOTAL DA RECEITA ORÇAMENTÁRIA.....</b>	<b>993.403,62</b>

#### EXECUÇÃO ORÇAMENTÁRIA POR FONTES DE RECURSOS

ESPECIFICAÇÃO DO RECURSO	EMPENHADA	LIQUIDADA	PAGA	EMPENHADA A PAGAR
0.1.0003	45.960,06	45.960,06	45.960,06	0,00
0.1.0004	0,00	0,00	0,00	0,00
0.1.0005	22.887,77	22.887,77	22.887,77	0,00
0.1.0007	5.450,00	0,00	0,00	5.450,00
0.1.0043	113.393,77	98.231,88	98.231,88	15.161,89
0.1.0064	697.791,49	697.791,49	697.791,49	0,00
0.1.0065	0,00	0,00	0,00	0,00
0.1.0066	21.369,60	15.931,60	15.931,60	5.438,00
0.1.0067	31.720,96	31.720,96	31.720,96	0,00







**Estado de Santa Catarina**  
**Prefeitura Municipal de Ipumirim**  
**Controle Interno**

**ANEXO PMI 04**

**RELAÇÃO DAS ALTERAÇÕES ORÇAMENTÁRIAS EFETUADAS**

DADOS DO FUNDAMENTO			CONTROLE DOS RECURSOS					DESCRIÇÃO
Lei	Decreto	Data	Anulação	Excesso de Arrecadação	Operações de Crédito/Convênios	Superávit Financeiro do Exercício Anterior	Total da Suplementação	
1703/12	1977/13	27/02/2013	-	-	-	293.554,65	293.554,65	
1703/12	1978/13	27/02/2013	-	14.063,96	-	-	14.063,96	
1703/12	1982/13	15/04/2013	-	-	-	87.261,97	87.261,97	
1703/12	1983/13	15/04/2013	-	1.759,18	-	-	1.759,18	
1703/12	1984/13	15/04/2013	-	-	-	9.125,00	9.125,00	
1703/12	1989/13	13/06/2013	-	-	-	112.566,70	112.566,70	
1703/12	1990/13	13/06/2013	16.000,00	-	-	-	16.000,00	
1703/12	1993/13	28/06/2013	-	-	-	94.000,00	94.000,00	
1703/12	1995/13	19/07/2013	-	250.000,00	-	-	250.000,00	
1703/12	1996/13	19/07/2013	-	-	-	80.000,00	80.000,00	
1703/12	1997/13	16/08/2013	-	-	-	55.000,00	55.000,00	
1703/12	1998/13	20/08/2013	2.000,00	-	-	-	2.000,00	
1703/12	1999/13	20/08/2013	-	-	-	15.000,00	15.000,00	
1703/12	2001/13	02/09/2013	2.208,52	-	-	-	2.208,52	
1703/12	2002/13	19/09/2013	-	113.470,70	-	-	113.470,70	
1703/12	2003/13	19/09/2013	6.482,50	-	-	-	6.482,50	
1703/12	2004/13	30/09/2013	-	63.750,00	-	-	63.750,00	
1703/12	2005/13	04/10/2013	7.080,00	-	-	-	7.080,00	
1703/12	2006/13	11/10/2013	-	278.000,00	-	-	278.000,00	
1727/13	2009/13	21/10/2013	474.574,61	-	-	-	474.574,61	
1703/12	2010/13	22/10/2013	-	45,81	-	-	45,81	
1703/12	2011/13	22/10/2013	-	-	-	10.000,00	10.000,00	
1703/12	2014/13	20/11/2013	-	222.555,00	-	-	222.555,00	
1703/12	2015/13	27/11/2013	-	95.406,00	-	-	95.406,00	
1703/12	2017/13	04/12/2013	-	170.215,00	-	-	170.215,00	
1703/12	2018/13	12/12/2013	1.650,00	-	-	-	1.650,00	
1703/12	2019/13	13/12/2013	-	10.000,00	-	-	10.000,00	



**Estado de Santa Catarina**  
**Prefeitura Municipal de Ipumirim**  
**Controle Interno**

**ANEXO PMI 04**

**RELAÇÃO DAS ALTERAÇÕES ORÇAMENTÁRIAS EFETUADAS**

DADOS DO FUNDAMENTO			CONTROLE DOS RECURSOS					DESCRIÇÃO
Lei	Decreto	Data	Anulação	Excesso de Arrecadação	Operações de Crédito/Convênios	Superávit Financeiro do Exercício Anterior	Total da Suplementação	
1703/12	2020/13	17/12/2013	-	481.462,40	-	-	481.462,40	
1730/13	2021/13	19/12/2013	94.000,00	-	-	-	94.000,00	
1703/12	2024/13	19/12/2013	-	178.648,00	-	-	178.648,00	
1703/12	2025/13	20/12/2013	-	-	-	10.888,00	10.888,00	
1703/12	2027/13	26/12/2013	-	179.000,00	-	-	179.000,00	
<b>TOTAL</b>			603.995,63	2.058.376,05	-	767.396,32	3.429.768,00	



Estado de Santa Catarina  
Prefeitura Municipal de Ipumirim  
Controle Interno

ANEXO PMI 05

Quadro 01

**CONTROLE DAS METAS DE ARRECAÇÃO**

(Art.13. da Lei Complementar Nº 101, de 04 de maio de 2000, Lei de Responsabilidade Fiscal - LRF.)

ESPECIFICAÇÃO DA FONTE DE RECURSOS	ACOMPANHAMENTO DA EXECUÇÃO DA RECEITA							
	FONTE DE RECURSOS: Ordinários							
DESCRIÇÃO	Estimado/Ano	Estimado Até o Mês	Executado Até o Mês	Limitado até o mês	Remanejado entre fontes	Excesso Suplementado	Posição Final	Superávit Financeiro
0.1.0000 - Rec. Ordinários	8.895.199,75	8.895.199,75	9.753.826,33	-	-	609.722,00	248.904,58	350.181,12
<b>TOTAL ORDINÁRIOS</b>	<b>8.895.199,75</b>	<b>8.895.199,75</b>	<b>9.753.826,33</b>	<b>-</b>	<b>-</b>	<b>609.722,00</b>	<b>248.904,58</b>	<b>350.181,12</b>

ESPECIFICAÇÃO DA FONTE DE RECURSOS	ACOMPANHAMENTO DA EXECUÇÃO DA RECEITA							
	FONTE DE RECURSOS: Vinculados							
DESCRIÇÃO	Estimado/Ano	Estimado Até o Mês	Executado Até o Mês	Limitado até o mês	Remanejado entre fontes	Excesso Suplementado	Posição Final	Superávit Financeiro
0.1.0001 - MDE 25%	1.228.085,95	1.228.085,95	1.342.085,95	-	-	114.000,00	-0,00	-
0.1.0002 - ASPS 15%	3.902.254,30	3.902.254,30	4.052.642,70	-	-	150.388,40	-0,00	22.566,70
0.1.0003 - SUS Município	59.400,00	59.400,00	47.478,22	-	-	-	-11.921,78	-
0.1.0005 - SUS Estado	70.100,00	70.100,00	72.116,26	-	-	-	2.016,26	42.894,61
0.1.0006 - COSIP	93.500,00	93.500,00	92.743,50	-	-	-	-756,50	-
0.1.0007 - Alienações	0,00	-	584,13	-	-	-	584,13	5.959,97
0.1.0010 - FNDE Sal. Educação	230.100,00	230.100,00	275.366,62	-	-	-	45.266,62	7.877,27
0.1.0011 - FNDE PNAE	53.200,00	53.200,00	71.668,46	-	-	18.000,00	468,46	17.547,54
0.1.0013 - FNDE PNATE	51.400,00	51.400,00	60.349,10	-	-	-	8.949,10	4.631,06
0.1.0014 - FNAS API	0,00	-	-	-	-	-	-	-
0.1.0015 - FNAS APAE	8.700,00	8.700,00	4.689,10	-	-	-	-4.010,90	-
0.1.0016 - FNAS Creche	0,00	-	-	-	-	-	-	457,26
0.1.0017 - Recursos da CIDE	18.400,00	18.400,00	790,22	-	-	-	-17.609,78	0,05
0.1.0018 - FUNDEB 60%	2.253.043,89	2.253.043,89	2.365.543,89	-	-	112.500,00	-0,00	976,29
0.1.0019 - FUNDEB 40%	305.456,11	305.456,11	639.507,94	-	-	302.906,00	31.145,83	8.219,71
0.1.0020 - Multas de Trânsito	14.400,00	14.400,00	16.809,29	-	-	-	2.409,29	10.936,27
0.1.0023 - Conv. Estado Ens. Fundam.	93.100,00	93.100,00	189.831,59	-	-	250.000,00	-153.268,41	-
0.1.0043 - Auxílio Financeiro aos Municípios	0,00	-	113.470,70	-	-	113.470,70	-	-
0.1.0062 - IGD Bolsa Família	7.900,00	7.900,00	17.796,76	-	-	-	9.896,76	19.856,62
0.1.0063 - FNDE Outros	0,00	-	3.764,39	-	-	2.555,00	1.209,39	31.583,72
0.1.0064 - SUS Atenção Básica	645.600,00	645.600,00	757.294,63	-	-	-	111.694,63	64.700,69
0.1.0065 - SUS PACS	0,00	-	-	-	-	-	-	-



**Estado de Santa Catarina**  
**Prefeitura Municipal de Ipumirim**  
**Controle Interno**

**ANEXO PMI 05**

0.1.0066 - SUS Epidem. E. Controle Doenças	21.700,00	21.700,00	26.714,12	-	-	-	5.014,12	13.017,12
0.1.0067 - SUS Farmácia Básica	38.600,00	38.600,00	34.595,01	-	-	-	-4.004,99	-
0.1.0068 - SUS Vigilância Sanitária	0,00	-	-	-	-	-	-	-
0.1.0069 - SUS PSF Odontólogos	0,00	-	-	-	-	-	-	-
0.1.0071 - Ministério das Cidades	0,00	-	14.043,01	-	-	14.063,96	-20,95	20,95
0.1.0076 - Rec. Transportes escolar Ens. Médio	84.400,00	84.400,00	83.171,04	-	-	-	-1.228,96	-
0.1.0078 - FNDE PNATE Médio	10.200,00	10.200,00	11.985,12	-	-	-	1.785,12	2,93
0.1.0079 - FNDE PNATE Infantil	7.900,00	7.900,00	10.528,96	-	-	-	2.628,96	13,11
0.1.0080 - SUS Estado Farm. Básica	29.900,00	29.900,00	32.508,21	-	-	-	2.608,21	8.884,20
0.1.0081 - Recursos SDR Seara	0,00	-	368.965,00	-	-	368.965,00	-	-
0.1.0082 - Rec. Fundo Esp. Petróleo	77.400,00	77.400,00	78.999,55	-	-	-	1.599,55	6.658,25
0.1.0083 - Recursos NASF	49.000,00	49.000,00	48.000,00	-	-	-	-1.000,00	3.025,78
0.1.0084 - Serviços de Saúde	0,00	-	-	-	-	-	-	-
0.1.0085 - Recursos FNAS Atenção Básica	54.000,00	54.000,00	58.038,41	-	-	-	4.038,41	17.561,28
0.1.0086- Recursos FNS/UBS	0,00	-	7.205,38	-	-	-	7.205,38	287.891,38
0.1.0087- SUS União MAC	90.500,00	90.500,00	81.535,22	-	-	-	-8.964,78	7.392,07
0.1.0089- Assist. Social Estado	0,00	-	4.330,48	-	-	1.804,99	2.525,49	-
<b>Total Vinculados</b>	<b>9.498.240,25</b>	<b>9.498.240,25</b>	<b>10.985.152,96</b>	-	-	<b>1.448.654,05</b>	<b>38.258,66</b>	<b>582.674,83</b>
<b>TOTAL GERAL</b>	<b>18.393.440,00</b>	<b>18.393.440,00</b>	<b>20.738.979,29</b>	-	-	<b>2.058.376,05</b>	<b>287.163,24</b>	<b>932.855,95</b>

Ipumirim(SC), em 24 de fevereiro de 2014

**Claudinei Sganzerla**  
**Técnico do Controle Interno**



Estado de Santa Catarina  
Prefeitura Municipal de Ipumirim  
Controle Interno

ANEXO PMI 05

**CONTROLE DO CRONOGRAMA MENSAL DE DESEMBOLSO**

Quadro 02

(Art.13. da Lei Complementar Nº 101, de 04 de maio de 2000, Lei de Responsabilidade Fiscal - LRF.)

ESPECIFICAÇÃO DA FONTE DE RECURSOS	ACOMPANHAMENTO DA EXECUÇÃO DA DESPESA							
	FONTE DE RECURSOS: Ordinários							
DESCRIÇÃO	Estimado/Ano	Estimado Até o Mês	Executado Até o Mês	Diferença	Limitado até o mês	Anulado / Suplementado até o mês	Posição Final	Diferença para a receita arrecadada/Superávit
0.1.0000 - Rec. Ordinários	8.895.199,75	8.895.199,75	9.474.924,70	579.724,95	-	953.722,00	-373.997,05	629.082,75
<b>TOTAL ORDINÁRIOS</b>	<b>8.895.199,75</b>	<b>8.895.199,75</b>	<b>9.474.924,70</b>	<b>579.724,95</b>	<b>-</b>	<b>953.722,00</b>	<b>-373.997,05</b>	<b>629.082,75</b>

ESPECIFICAÇÃO DA FONTE DE RECURSOS	ACOMPANHAMENTO DA EXECUÇÃO DA DESPESA							
	FONTE DE RECURSOS: Vinculados							
DESCRIÇÃO	Estimado/Ano	Estimado Até o Mês	Executado Até o Mês	Diferença	Limitado até o mês	Anulado / Suplementado até o mês	Posição Final	Diferença para a receita arrecadada/Superávit
0.1.0001 - MDE 25%	1.228.085,95	1.228.085,95	1.321.049,73	92.963,78	-	114.000,00	-21.036,22	21.036,22
0.1.0002 - ASPS 15%	3.902.254,30	3.902.254,30	4.066.409,16	164.154,86	-	172.955,10	-8.800,24	8.800,24
0.1.0003 - SUS Município	59.400,00	59.400,00	45.960,06	-13.439,94	-	-	-13.439,94	1.518,16
0.1.0005 - SUS Estado	70.100,00	70.100,00	22.887,77	-47.212,23	-	-	-47.212,23	92.123,10
0.1.0006 - COSIP	93.500,00	93.500,00	92.743,50	-756,50	-	-	-756,50	-
0.1.0007 - Alienações	0,00	-	5.450,00	5.450,00	-	5.450,00	-	1.094,10
0.1.0010 - FNDE Sal. Educação	230.100,00	230.100,00	229.927,01	-172,99	-	-	-172,99	53.316,88
0.1.0011 - FNDE PNAE	53.200,00	53.200,00	86.665,22	33.465,22	-	35.547,54	-2.082,32	2.550,78
0.1.0013 - FNDE PNATE	51.400,00	51.400,00	51.400,00	-	-	4.631,06	-4.631,06	13.580,16
0.1.0014 - FNAS API	0,00	-	-	-	-	-	-	-
0.1.0015 - FNAS APAE	8.700,00	8.700,00	3.784,29	-4.915,71	-	-	-4.915,71	904,81
0.1.0016 - FNAS Creche	0,00	-	-	-	-	-	-	457,26
0.1.0017 - Recursos da CIDE	18.400,00	18.400,00	7,65	-18.392,35	-	-	-18.392,35	782,62





**Estado de Santa Catarina**  
**Prefeitura Municipal de Ipumirim**  
**Controle Interno**

**ANEXO PMI 05**

0.1.0018 - FUNDEB 60%	2.253.043,89	2.253.043,89	2.366.441,15	113.397,26	-	113.476,29	-79,03	79,03
0.1.0019 - FUNDEB 40%	305.456,11	305.456,11	615.265,08	309.808,97	-	311.125,71	-1.316,74	32.462,57
0.1.0020 - Multas de Trânsito	14.400,00	14.400,00	11.032,10	-3.367,90	-	-	-3.367,90	16.713,46
0.1.0023 - Conv. Estado Ens. Fundam.	93.100,00	93.100,00	182.126,31	89.026,31	-	250.000,00	-160.973,69	7.705,28
0.1.0043 - Auxílio Financeiro aos Municípios	0,00	-	113.393,77	113.393,77	-	113.470,70	-76,93	76,93
0.1.0062 - IGD Bolsa Família	7.900,00	7.900,00	10.293,19	2.393,19	-	5.000,00	-2.606,81	27.360,19
0.1.0063 - FNDE Outros	0,00	-	11.680,00	11.680,00	-	11.680,00	-	23.668,11
0.1.0064 - SUS Atenção Básica	645.600,00	645.600,00	697.791,49	52.191,49	-	64.700,69	-12.509,20	124.203,83
0.1.0065 - SUS PACS	0,00	-	-	-	-	-	-	-
0.1.0066 - SUS Epidem. E. Controle Doenças	21.700,00	21.700,00	21.369,60	-330,40	-	5.438,00	-5.768,40	18.361,64
0.1.0067 - SUS Farmácia Básica	38.600,00	38.600,00	31.720,96	-6.879,04	-	-	-6.879,04	2.874,05
0.1.0068 - SUS Vigilância Sanitária	0,00	-	-	-	-	-	-	-
0.1.0069 - SUS PSF Odontólogos	0,00	-	-	-	-	-	-	-
0.1.0071 - Ministério das Cidades	0,00	-	14.063,96	14.063,96	-	14.063,96	-	-
0.1.0076 - Rec. Transportes escolar Ens. Médio	84.400,00	84.400,00	82.515,59	-1.884,41	-	-	-1.884,41	655,45
0.1.0078 - FNDE PNATE Médio	10.200,00	10.200,00	9.899,16	-300,84	-	-	-300,84	2.088,89
0.1.0079 - FNDE PNATE Infantil	7.900,00	7.900,00	-	-7.900,00	-	-	-7.900,00	10.542,07
0.1.0080 - SUS Estado Farm. Básica	29.900,00	29.900,00	38.592,89	8.692,89	-	8.884,20	-191,31	2.799,52
0.1.0081 - Recursos SDR Seara	0,00	-	318.964,76	318.964,76	-	368.965,00	-50.000,24	50.000,24
0.1.0082 - Rec. Fundo Esp. Petróleo	77.400,00	77.400,00	76.418,87	-981,13	-	-	-981,13	9.238,93
0.1.0083 - Recursos NASF	49.000,00	49.000,00	43.268,99	-5.731,01	-	3.025,78	-8.756,79	7.756,79
0.1.0084 - Serviços de Saúde	0,00	-	-	-	-	-	-	-
0.1.0085 - Recursos FNAS Atenção Básica	54.000,00	54.000,00	57.659,97	3.659,97	-	17.561,28	-13.901,31	17.939,72
0.1.0086 - Recursos FNS/UBS	0,00	-	215.255,23	215.255,23	-	242.878,00	-27.622,77	79.841,53
0.1.0087 - SUS União MAC	90.500,00	90.500,00	88.704,72	-1.795,28	-	7.392,07	-9.187,35	222,57
0.1.0089 - Assist. Social Estado	0,00	-	1.804,99	1.804,99	-	1.804,99	-	2.525,49
<b>Total Vinculados</b>	<b>9.498.240,25</b>	<b>9.498.240,25</b>	<b>10.934.547,17</b>	<b>1.436.306,92</b>	-	<b>1.872.050,37</b>	<b>-435.743,45</b>	<b>633.280,62</b>
<b>TOTAL GERAL</b>	<b>18.393.440,00</b>	<b>18.393.440,00</b>	<b>20.409.471,87</b>	<b>2.016.031,87</b>	-	<b>2.825.772,37</b>	<b>-809.740,50</b>	<b>1.262.363,37</b>

Ipumirim(SC), em 24 de fevereiro de 2014

**Claudinei Sganzerla**  
**Técnico do Controle Interno**



Estado de Santa Catarina  
Prefeitura Municipal de Ipumirim  
Controle Interno

ANEXO PMI 05

**CONTROLE DA EXECUÇÃO ORÇAMENTÁRIA E FINANCEIRA DAS FONTES DE RECURSOS**

Quadro 03

ESPECIFICAÇÃO DA FONTE DE RECURSOS	NO EXERCÍCIO			CONTROLE GERAL DAS FONTES DE RECURSOS					
	RECEITA	DESPESA	DIFERENÇA	Disponibilidades		Pelo Empenhamento		Pelos Pagamentos	
Superávit/Canc. restos				Disponibilidade Geral	Empenhado	Diferença	Pagos	Diferença	
0.1.0000 - Rec. Ordinários	9.753.826,33	9.132.233,28	621.593,05	350.530,72	10.104.357,05	9.474.924,70	629.432,35	9.341.406,66	762.950,39
<b>TOTAL ORDINÁRIOS</b>	<b>9.753.826,33</b>	<b>9.132.233,28</b>	<b>621.593,05</b>	<b>350.530,72</b>	<b>10.104.357,05</b>	<b>9.474.924,70</b>	<b>629.432,35</b>	<b>9.341.406,66</b>	<b>762.950,39</b>

ESPECIFICAÇÃO DA FONTE DE RECURSOS	NO EXERCÍCIO			CONTROLE GERAL DAS FONTES DE RECURSOS					
	RECEITA	DESPESA	DIFERENÇA	Disponibilidades		Pelo Empenhamento		Pelos Pagamentos	
Superávit/Canc. restos				Disponibilidade Geral	Empenhado	Diferença	Pagos	Diferença	
0.1.0001 - MDE 25%	1.342.085,95	1.321.049,73	21.036,22	-	1.342.085,95	1.321.049,73	21.036,22	1.138.235,81	203.850,14
0.1.0002 - ASPS 15%	4.052.642,70	4.043.842,88	8.799,82	22.916,70	4.075.559,40	4.066.409,16	9.150,24	4.054.945,11	20.614,29
0.1.0003 - SUS Município	47.478,22	45.960,06	1.518,16	-	47.478,22	45.960,06	1.518,16	45.960,06	1.518,16
0.1.0005 - SUS Estado	72.116,26	22.887,77	49.228,49	42.894,61	115.010,87	22.887,77	92.123,10	22.887,77	92.123,10
0.1.0006 - COSIP	92.743,50	92.743,50	-	-	92.743,50	92.743,50	-	92.743,50	-
0.1.0007 - Alienações	584,13	-	584,13	5.959,97	6.544,10	5.450,00	1.094,10	-	6.544,10
0.1.0010 - FNDE Sal. Educação	275.366,62	229.927,01	45.439,61	7.877,27	283.243,89	229.927,01	53.316,88	229.927,01	53.316,88
0.1.0011 - FNDE PNAE	71.668,46	69.409,16	2.259,30	19.489,12	91.157,58	86.665,22	4.492,36	86.665,22	4.492,36
0.1.0013 - FNDE PNATE	60.349,10	51.400,00	8.949,10	4.631,06	64.980,16	51.400,00	13.580,16	51.400,00	13.580,16
0.1.0014 - FNAS API	-	-	-	-	-	-	-	-	-
0.1.0015 - FNAS APAE	4.689,10	3.784,29	904,81	-	4.689,10	3.784,29	904,81	3.784,29	904,81
0.1.0016 - FNAS Creche	-	-	-	457,26	457,26	-	457,26	-	457,26
0.1.0017 - Recursos da CIDE	790,22	7,65	782,57	0,05	790,27	7,65	782,62	7,65	782,62
0.1.0018 - FUNDEB 60%	2.365.543,89	2.365.464,86	79,03	976,29	2.366.520,18	2.366.441,15	79,03	2.341.437,82	25.082,36
0.1.0019 - FUNDEB 40%	639.507,94	607.045,37	32.462,57	8.219,71	647.727,65	615.265,08	32.462,57	606.105,24	41.622,41
0.1.0020 - Multas de Trânsito	16.809,29	11.032,10	5.777,19	10.936,27	27.745,56	11.032,10	16.713,46	11.032,10	16.713,46
0.1.0023 - Conv. Estado Ens. Fundam.	189.831,59	182.126,31	7.705,28	-	189.831,59	182.126,31	7.705,28	162.356,27	27.475,32
0.1.0043 - Auxílio Financeiro aos Municípios	113.470,70	113.393,77	76,93	-	113.470,70	113.393,77	76,93	98.231,88	15.238,82
0.1.0062 - IGD Bolsa Família	17.796,76	6.300,00	11.496,76	19.856,62	37.653,38	10.293,19	27.360,19	10.293,19	27.360,19
0.1.0063 - FNDE Outros	3.764,39	2.555,00	1.209,39	31.583,72	35.348,11	11.680,00	23.668,11	2.555,00	32.793,11



Estado de Santa Catarina  
Prefeitura Municipal de Ipumirim  
Controle Interno

ANEXO PMI 05

0.1.0064 - SUS Atenção Básica	757.294,63	633.091,75	124.202,88	64.700,69	821.995,32	697.791,49	124.203,83	697.791,49	124.203,83
0.1.0065 - SUS PACS	-	-	-	-	-	-	-	-	-
0.1.0066 - SUS Epidem. E. Controle Doenças	26.714,12	15.931,60	10.782,52	13.017,12	39.731,24	21.369,60	18.361,64	15.931,60	23.799,64
0.1.0067 - SUS Farmácia Básica	34.595,01	31.720,96	2.874,05	-	34.595,01	31.720,96	2.874,05	31.720,96	2.874,05
0.1.0068 - SUS Vigilância Sanitária	-	-	-	-	-	-	-	-	-
0.1.0069 - SUS PSF Odontólogos	-	-	-	-	-	-	-	-	-
0.1.0071 - Ministério das Cidades	14.043,01	14.063,96	-20,95	20,95	14.063,96	14.063,96	-	14.063,96	-
0.1.0076 - Rec. Transportes escolar Ens. Médio	83.171,04	82.515,59	655,45	-	83.171,04	82.515,59	655,45	82.515,59	655,45
0.1.0078 - FNDE PNATE Médio	11.985,12	9.899,16	2.085,96	2,93	11.988,05	9.899,16	2.088,89	9.899,16	2.088,89
0.1.0079 - FNDE PNATE Infantil	10.528,96	-	10.528,96	13,11	10.542,07	-	10.542,07	-	10.542,07
0.1.0080 - SUS Estado Farm. Básica	32.508,21	29.728,97	2.779,24	8.884,20	41.392,41	38.592,89	2.799,52	38.592,89	2.799,52
0.1.0081 - Recursos SDR Seara	368.965,00	318.964,76	50.000,24	-	368.965,00	318.964,76	50.000,24	238.964,76	130.000,24
0.1.0082 - Rec. Fundo Esp. Petróleo	78.999,55	76.418,87	2.580,68	6.658,25	85.657,80	76.418,87	9.238,93	76.418,87	9.238,93
0.1.0083 - Recursos NASF	48.000,00	40.243,21	7.756,79	3.025,78	51.025,78	43.268,99	7.756,79	43.268,99	7.756,79
0.1.0084 - Serviços de Saúde	-	-	-	-	-	-	-	-	-
0.1.0085 - Recursos FNAS Atenção Básica	58.038,41	48.103,32	9.935,09	17.561,28	75.599,69	57.659,97	17.939,72	57.659,97	17.939,72
0.1.0086 - Recursos FNS/UBS	7.205,38	-	7.205,38	287.891,38	295.096,76	215.255,23	79.841,53	215.255,23	79.841,53
0.1.0087 - SUS União MAC	81.535,22	81.312,66	222,56	7.392,07	88.927,29	88.704,72	222,57	88.704,72	222,57
0.1.0089 - Assist. Social Estado	4.330,48	1.804,99	2.525,49	-	4.330,48	1.804,99	2.525,49	1.804,99	2.525,49
<b>Total Vinculados</b>	<b>10.985.152,96</b>	<b>10.552.729,26</b>	<b>432.423,70</b>	<b>584.966,41</b>	<b>11.570.119,37</b>	<b>10.934.547,17</b>	<b>635.572,20</b>	<b>10.571.161,10</b>	<b>998.958,27</b>
<b>TOTAL GERAL</b>	<b>20.738.979,29</b>	<b>19.684.962,54</b>	<b>1.054.016,75</b>	<b>935.497,13</b>	<b>21.674.476,42</b>	<b>20.409.471,87</b>	<b>1.265.004,55</b>	<b>19.912.567,76</b>	<b>1.761.908,66</b>

Ipumirim(SC), em 24 de fevereiro de 2014

Claudinei Sganzerla  
Técnico do Controle Interno

**RESULTADO DAS FONTES DE RECURSOS - EXERCÍCIO CORRENTE**

Quadro 04

ESPECIFICAÇÃO DA FONTE DE RECURSOS	MOVIMENTAÇÃO FINANCEIRA DAS FONTES						RESULTADO DAS FONTES		
	Receita	Canc. RPs	Empenhada	RPs em aberto	Despesa Paga	DDO	A utilizar	Comprometida	Saldo Bancos
0.1.0000 - Rec. Ordinários	9.753.826,33	349,60	9.132.233,28	1.383,34	9.031.442,93	88,00	621.942,65	102.261,69	724.204,34
0.1.0001 - MDE 25%	1.342.085,95	-	1.321.049,73	-	1.138.235,81	-	21.036,22	182.813,92	203.850,14
0.1.0002 - ASPS 15%	4.052.642,70	350,00	4.043.842,88	-	4.032.378,83	-	9.149,82	11.464,05	20.613,87
0.1.0003 - SUS Município	47.478,22	-	45.960,06	-	45.960,06	-	1.518,16	-	1.518,16
0.1.0005 - SUS Estado	72.116,26	-	22.887,77	-	22.887,77	-	49.228,49	-	49.228,49
0.1.0006 - COSIP	92.743,50	-	92.743,50	-	92.743,50	-	-	-	-
0.1.0007 - Alienações	584,13	-	-	-	-	-	584,13	-	584,13
0.1.0010 - FNDE Sal. Educação	275.366,62	-	229.927,01	-	229.927,01	-	45.439,61	-	45.439,61
0.1.0011 - FNDE PNAE	71.668,46	1.941,58	69.409,16	-	69.409,16	-	4.200,88	-	4.200,88
0.1.0013 - FNDE PNATE	60.349,10	-	51.400,00	-	51.400,00	-	8.949,10	-	8.949,10
0.1.0014 - FNAS API	-	-	-	-	-	-	-	-	-
0.1.0015 - FNAS APAE	4.689,10	-	3.784,29	-	3.784,29	-	904,81	-	904,81
0.1.0016 - FNAS Creche	-	-	-	-	-	-	-	-	-
0.1.0017 - Recursos da CIDE	790,22	-	7,65	-	7,65	-	782,57	-	782,57
0.1.0018 - FUNDEB 60%	2.365.543,89	-	2.365.464,86	-	2.340.461,53	-	79,03	25.003,33	25.082,36
0.1.0019 - FUNDEB 40%	639.507,94	-	607.045,37	-	597.885,53	-	32.462,57	9.159,84	41.622,41
0.1.0020 - Multas de Trânsito	16.809,29	-	11.032,10	-	11.032,10	11.543,33	5.777,19	11.543,33	17.320,52
0.1.0023 - Conv. Estado Ens. Fundam.	189.831,59	-	182.126,31	-	162.356,27	-	7.705,28	19.770,04	27.475,32
0.1.0043 - Auxílio Financeiro aos Municípios	113.470,70	-	113.393,77	-	98.231,88	-	76,93	15.161,89	15.238,82
0.1.0062 - IGD Bolsa Família	17.796,76	-	6.300,00	-	6.300,00	-	11.496,76	-	11.496,76
0.1.0063 - FNDE Outros	3.764,39	-	2.555,00	12.605,00	2.555,00	-	1.209,39	12.605,00	13.814,39



Estado de Santa Catarina  
Prefeitura Municipal de Ipumirim  
Controle Interno

ANEXO PMI 05

0.1.0064 - SUS Atenção Básica	757.294,63	-	633.091,75	-	633.091,75	-	124.202,88	-	124.202,88
0.1.0065 - SUS PACS	-	-	-	-	-	-	-	-	-
0.1.0066 - SUS Epidem. E. Controle Doenças	26.714,12	-	15.931,60	-	15.931,60	-	10.782,52	-	10.782,52
0.1.0067 - SUS Farmácia Básica	34.595,01	-	31.720,96	-	31.720,96	-	2.874,05	-	2.874,05
0.1.0068 - SUS Vigilância Sanitária	-	-	-	-	-	-	-	-	-
0.1.0069 - SUS PSF Odontólogos	-	-	-	-	-	-	-	-	-
0.1.0071 - Ministério das Cidades	14.043,01	-	14.063,96	-	14.063,96	-	-20,95	-	-20,95
0.1.0076 - Rec. Transportes escolar Ens. Médio	83.171,04	-	82.515,59	-	82.515,59	-	655,45	-	655,45
0.1.0078 - FNDE PNATE Médio	11.985,12	-	9.899,16	-	9.899,16	-	2.085,96	-	2.085,96
0.1.0079 - FNDE PNATE Infantil	10.528,96	-	-	-	-	-	10.528,96	-	10.528,96
0.1.0080 - SUS Estado Farm. Básica	32.508,21	-	29.728,97	-	29.728,97	-	2.779,24	-	2.779,24
0.1.0081 - Recursos SDR Seara	368.965,00	-	318.964,76	-	238.964,76	-	50.000,24	80.000,00	130.000,24
0.1.0082 - Rec. Fundo Esp. Petróleo	78.999,55	-	76.418,87	-	76.418,87	-	2.580,68	-	2.580,68
0.1.0083 - Recursos NASF	48.000,00	-	40.243,21	-	40.243,21	-	7.756,79	-	7.756,79
0.1.0084 - Serviços de Saúde	-	-	-	-	-	-	-	-	-
0.1.0085 - Recursos FNAS Atenção Básica	58.038,41	-	48.103,32	-	48.103,32	-	9.935,09	-	9.935,09
0.1.0086 - Recursos FNS/UBS	7.205,38	-	-	-	-	-	7.205,38	-	7.205,38
0.1.0087 - SUS União MAC	81.535,22	-	81.312,66	-	81.312,66	-	222,56	-	222,56
0.1.0089 - Assist. Social Estado	4.330,48	-	1.804,99	-	1.804,99	-	2.525,49	-	2.525,49
<b>Total</b>	<b>20.738.979,29</b>	<b>2.641,18</b>	<b>19.684.962,54</b>	<b>13.988,34</b>	<b>19.240.799,12</b>	<b>11.631,33</b>	<b>1.056.657,93</b>	<b>469.783,09</b>	<b>1.526.441,02</b>

Ipumirim(SC), em 24 de fevereiro de 2014

Claudinei Sganzerla  
Técnico do Controle Interno

**RESULTADO DAS FONTES DE RECURSOS - EXERCÍCIO ANTERIOR**

Quadro 05

ESPECIFICAÇÃO DA FONTE DE RECURSOS	MOVIMENTAÇÃO FINANCEIRA DAS FONTES						RESULTADO DAS FONTES		
	Superávit	Canc. RPs	Empenhada	RPs em aberto	Despesa Paga	DDO	A utilizar	Comprometida	Saldo Bancos
0.3.0000 - Recursos Ordinários	350.181,12	-	342.691,42	920,00	309.963,73	-	7.489,70	33.647,69	41.137,39
0.3.0001 - Recursos MDE 25%	-	-	-	-	-	-	-	-	-
0.3.0006 - Recursos da COSIP	-	-	-	-	-	-	-	-	-
0.3.0007 - Alienações	5.959,97	-	5.450,00	-	-	-	509,97	5.450,00	5.959,97
0.3.0010 - Recursos FNDE Salário Educação	7.877,27	-	-	-	-	-	7.877,27	-	7.877,27
0.3.0011 - Recursos FNDE PNAE	17.547,54	-	17.256,06	-	17.256,06	-	291,48	-	291,48
0.3.0012 - Recursos FNDE PNAC	-	-	-	-	-	-	-	-	-
0.3.0013 - Recursos FNDE PNATE	4.631,06	-	-	-	-	-	4.631,06	-	4.631,06
0.3.0014 - Recursos FNAS API	-	-	-	-	-	-	-	-	-
0.3.0015 - Recursos FNAS APAE	-	-	-	-	-	-	-	-	-
0.3.0016 - Recursos FNAS Creche	457,26	-	-	-	-	-	457,26	-	457,26
0.3.0017 - Recursos da CIDE	0,05	-	-	-	-	-	0,05	-	0,05
0.3.0018 - Recursos Transferências Fundef 60	976,29	-	976,29	-	976,29	-	-	-	-
0.3.0019 - Recursos Transferências Fundef 40	8.219,71	-	8.219,71	-	8.219,71	-	-	-	-
0.3.0020 - Recursos Multas de Trânsito	10.936,27	-	-	-	-	-	10.936,27	-	10.936,27
0.3.0021 - Recursos de Operações de Crédito	-	-	-	-	-	-	-	-	-



Estado de Santa Catarina  
Prefeitura Municipal de Ipumirim  
Controle Interno

ANEXO PMI 05

0.3.0023 - Recursos Convênios Estado para En	-	-	-	-	-	-	-	-	-	-
0.3.0063 - FNDE Outros	31.583,72	-	9.125,00	-	-	-	22.458,72	9.125,00	31.583,72	-
0.3.0062 - IGD Bolsa Família	19.856,62	-	3.993,19	-	3.993,19	-	15.863,43	-	15.863,43	-
0.3.0071 - Recursos Ministério das Cidades	20,95	-	-	-	-	-	20,95	-	20,95	-
0.3.0073 - Recursos FNDE - PNAP	-	-	-	-	-	-	-	-	-	-
0.3.0082 - Recursos FEPE	6.658,25	-	-	-	-	-	6.658,25	-	6.658,25	-
0.3.0085 - FNAS Atenção Básica	17.561,28	-	9.556,65	-	9.556,65	-	8.004,63	-	8.004,63	-
0.3.0076 - Rec. Transportes escolar Ens. Méd	-	-	-	-	-	-	-	-	-	-
0.3.0077 - Recursos PTEC	-	-	-	-	-	-	-	-	-	-
0.3.0078 - FNDE PNATE Médio	2,93	-	-	-	-	-	2,93	-	2,93	-
0.3.0079 - FNDE PNATE Infantil	13,11	-	-	-	-	-	13,11	-	13,11	-
0.3.0081 - Recursos SDR Seara	-	-	-	-	-	-	-	-	-	-
0.3.0002 - Recursos ASPS 15%	22.566,70	-	22.566,28	-	22.566,28	-	0,42	-	0,42	-
0.3.0003 - Recursos SUS Município	-	-	-	-	-	-	-	-	-	-
0.3.0005 - Recursos SUS Estado	42.894,61	-	-	-	-	-	42.894,61	-	42.894,61	-
0.3.0064 - SUS Atenção Básica	64.700,69	-	64.699,74	-	64.699,74	-	0,95	-	0,95	-
0.3.0087 - SUS União MAC	7.392,07	-	7.392,06	-	7.392,06	-	0,01	-	0,01	-
0.3.0066 - SUS Vigilância em Saúde	13.017,12	-	5.438,00	-	-	-	7.579,12	5.438,00	13.017,12	-
0.3.0067 - SUS Farmácia Básica	-	-	-	-	-	-	-	-	-	-
0.3.0068 - SUS Vigilância Sanitária	-	-	-	-	-	-	-	-	-	-
0.3.0069 - SUS PSF Odontólogos	-	-	-	-	-	-	-	-	-	-
0.3.0080 - SUS Estado Farm. Básica	8.884,20	-	8.863,92	-	8.863,92	-	20,28	-	20,28	-
0.3.0083 - Recursos NASF	3.025,78	-	3.025,78	-	-	-	-	-	-	-
0.3.0086 - SUS Investimentos	287.891,38	-	215.255,23	-	215.255,23	-	72.636,15	-	72.636,15	-
<b>Total</b>	<b>932.855,95</b>	<b>-</b>	<b>724.509,33</b>	<b>920,00</b>	<b>671.768,64</b>	<b>-</b>	<b>208.346,62</b>	<b>53.660,69</b>	<b>262.007,31</b>	<b>-</b>
<b>Consolidado</b>	<b>21.671.835,24</b>	<b>2.641,18</b>	<b>20.409.471,87</b>	<b>14.908,34</b>	<b>19.912.567,76</b>	<b>11.631,33</b>	<b>1.265.004,55</b>	<b>523.443,78</b>	<b>1.788.448,33</b>	<b>-</b>

Ipumirim(SC), em 24 de fevereiro de 2014

Claudinei Sganzerla  
Técnico do Controle Interno

**RESULTADO DAS FONTES DE RECURSOS - EXERCÍCIO ANTERIOR E CORRENTE PELAS ESPECIFICAÇÕES TCE**

Quadro 06

ESPECIFICAÇÃO DA FONTE DE RECURSOS	MOVIMENTAÇÃO FINANCEIRA DAS FONTES						RESULTADO DAS FONTES		
	Superávit	Canc. RPs	Empenhada	RPs em aberto	Despesa Paga	DDO	A utilizar	Comprometida	Saldo Bancos
00 - Recursos Ordinários	10.104.007,45	349,60	9.474.924,70	2.303,34	9.341.406,66	88,00	629.432,35	135.909,38	765.341,73
01 - Recursos MDE 25%	1.342.085,95	-	1.321.049,73	-	1.138.235,81	-	21.036,22	182.813,92	203.850,14
02 - Recursos SDPS 15%	4.075.209,40	350,00	4.066.409,16	-	4.054.945,11	-	9.150,24	11.464,05	20.614,29
12 - Serviços de Saúde	119.594,48	-	68.847,83	-	68.847,83	-	50.746,65	-	50.746,65
16 - CIDE	790,27	-	7,65	-	7,65	-	782,62	-	782,62
17 - COSIP	92.743,50	-	92.743,50	-	92.743,50	-	-	-	-
18 - FUNDEB 60%	2.366.520,18	-	2.366.441,15	-	2.341.437,82	-	79,03	25.003,33	25.082,36
19 - FUNDEB 40%	647.727,65	-	615.265,08	-	606.105,24	-	32.462,57	9.159,84	41.622,41
22 - Convênios Educação	189.831,59	-	182.126,31	-	162.356,27	-	7.705,28	19.770,04	27.475,32
23 - Convênios Saúde	346.122,54	-	258.524,22	-	258.524,22	-	87.598,32	-	87.598,32
24 - Transf. Convênios Outros	466.202,93	-	415.544,31	-	335.544,31	-	50.658,62	80.000,00	130.658,62



**Estado de Santa Catarina**  
**Prefeitura Municipal de Ipumirim**  
**Controle Interno**

**ANEXO PMI 05**

43 - Outras especificações	113.470,70	-	113.393,77	-	98.231,88	-	76,93	15.161,89	15.238,82
44 - Fundo Especial do Petróleo	85.657,80	-	76.418,87	-	76.418,87	-	9.238,93	-	9.238,93
47 - Apoio a pessoa idosa API	-	-	-	-	-	-	-	-	-
48 - Programa de atenção à criança	457,26	-	-	-	-	-	457,26	-	457,26
49 - Programa PPD	4.689,10	-	3.784,29	-	3.784,29	-	904,81	-	904,81
52 - Outras Transf. Para a Assist. Social	75.599,69	-	57.659,97	-	57.659,97	-	17.939,72	-	17.939,72
53 - Convênios para a Assist. Social	4.330,48	-	1.804,99	-	1.804,99	-	2.525,49	-	2.525,49
56 - Convênio trânsito prefeitura	27.745,56	-	11.032,10	-	11.032,10	11.543,33	16.713,46	11.543,33	28.256,79
58 - Salário Educação	283.243,89	-	229.927,01	-	229.927,01	-	53.316,88	-	53.316,88
60 - PNAE	89.216,00	1.941,58	86.665,22	-	86.665,22	-	4.492,36	-	4.492,36
61 - PNATE	87.507,35	-	61.299,16	-	61.299,16	-	26.208,19	-	26.208,19
62 - Outros Recursos FNDE	35.348,11	-	11.680,00	12.605,00	2.555,00	-	23.668,11	21.730,00	45.398,11
63 - Bolsa Família	37.653,38	-	10.293,19	-	10.293,19	-	27.360,19	-	27.360,19
64 - Atenção Básica	864.889,93	-	697.791,49	-	697.791,49	-	167.098,44	-	167.098,44
65- MAC	88.927,29	-	88.704,72	-	88.704,72	-	222,57	-	222,57
66 - Vigilância em saúde	39.731,24	-	21.369,60	-	15.931,60	-	18.361,64	5.438,00	23.799,64
67 - Assist. Farmacêutica Básica	75.987,42	-	70.313,85	-	70.313,85	-	5.673,57	-	5.673,57
89 - Alienações de bens	6.544,10	-	5.450,00	-	-	-	1.094,10	5.450,00	6.544,10
<b>Total</b>	<b>21.671.835,24</b>	<b>2.641,18</b>	<b>20.409.471,87</b>	<b>14.908,34</b>	<b>19.912.567,76</b>	<b>11.631,33</b>	<b>1.265.004,55</b>	<b>523.443,78</b>	<b>1.788.448,33</b>

Ipumirim(SC), em 24 de fevereiro de 2014

**Claudinei Sganzerla**  
**Técnico do Controle Interno**



**Estado de Santa Catarina**  
**Prefeitura Municipal de Ipumirim**  
**Controle Interno**

**ANEXO PMI 06**

ESPECIFICAÇÃO DA FONTE DE RECURSOS	DEMONSTRATIVO GERAL DO SUPERÁVIT FINANCEIRO POR FONTE DE RECURSOS									
	DESCRIÇÃO	Disponibilidade Financeira (A)	Realizável (B)	Restos a Pagar Processados (C)	Restos a Pagar não Processados (D)	Depósitos de Diversas Origens (E)	(F) Superávit/Déficit Financeiro (A + B - C - D - E)	Créditos Abertos (G)	Executado (H)	A Utilizar (F - G)
0.1.0000 - Recursos Ordinários	397.932,63				47.612,07	139,44	350.181,12	344.000,00	342.691,42	6.181,12
0.1.0001 - Recursos MDE 25%	81.418,07				81.418,07		-	-	-	-
0.1.0006 - Recursos da COSIP							-	-	-	-
0.1.0007 - Alienações	58.240,97				52.281,00		5.959,97	5.450,00	5.450,00	509,97
0.1.0010 - Recursos FNDE Salário Educação	7.877,27						7.877,27	-	-	7.877,27
0.1.0011 - Recursos FNDE PNAE	19.489,12				1.941,58		17.547,54	17.547,54	17.256,06	-
0.1.0012 - Recursos FNDE PNAC							-	-	-	-
0.1.0013 - Recursos FNDE PNATE	4.631,06						4.631,06	4.631,06	-	-
0.1.0014 - Recursos FNAS API							-	-	-	-
0.1.0015 - Recursos FNAS APAE							-	-	-	-
0.1.0016 - Recursos FNAS Creche	457,26						457,26	-	-	457,26
0.1.0017 - Recursos da CIDE	0,05						0,05	-	-	0,05
0.1.0018 - Recursos Transferências Fundef 60%	976,29						976,29	976,29	976,29	-
0.1.0019 - Recursos Transferências Fundef 40%	8.219,71						8.219,71	8.219,71	8.219,71	-
0.1.0020 - Recursos Multas de Trânsito	20.331,13					9.394,86	10.936,27	-	-	10.936,27
0.1.0021 - Recursos de Operações de Crédito							-	-	-	-
0.1.0023 - Recursos Convênios Estado para Ensino							-	-	-	-
0.1.0063 - FNDE Outros	44.188,72				12.605,00		31.583,72	9.125,00	9.125,00	22.458,72
0.1.0062 - IGD Bolsa Família	19.856,62						19.856,62	5.000,00	3.993,19	14.856,62
0.1.0071 - Recursos Ministério das Cidades	4.656,99				4.636,04		20,95	-	-	20,95
0.1.0073 - Recursos FNDE - PNAP							-	-	-	-
0.1.0082 - Recursos FEPE	6.658,25						6.658,25	-	-	6.658,25
0.1.0085 - FNAS Atenção Básica	17.561,28						17.561,28	17.561,28	9.556,65	-
0.1.0076 - Rec. Transportes escolar Ens. Médio							-	-	-	-
0.1.0077 - Recursos PTEC							-	-	-	-
0.1.0078 - FNDE PNATE Médio	2,93						2,93	-	-	2,93

0.1.0079 - FNDE PNATE Infantil	13,11					13,11	-	-	13,11
0.1.0081 - Recursos SDR Seara						-	-	-	-
<b>SUBTOTAL</b>	<b>692.511,46</b>	<b>0,00</b>	<b>0,00</b>	<b>200.493,76</b>	<b>9.534,30</b>	<b>482.483,40</b>	<b>412.510,88</b>	<b>397.268,32</b>	<b>69.972,52</b>

**Fundo Municipal de Saúde**

0.1.0002 - Recursos ASPS 15%	24.845,26			2.278,56		22.566,70	22.566,70	22.566,28	-
0.1.0003 - Recursos SUS Município						-	-	-	-
0.1.0005 - Recursos SUS Estado	53.487,51			10.592,90		42.894,61	-	-	42.894,61
0.1.0064 - SUS Atenção Básica	64.700,69					64.700,69	64.700,69	64.699,74	-
0.1.0087 - SUS União MAC	7.392,07					7.392,07	7.392,07	7.392,06	-
0.1.0066 - SUS Vigilância em Saúde	13.017,12					13.017,12	5.438,00	5.438,00	7.579,12
0.1.0067 - SUS Farmácia Básica						-	-	-	-
0.1.0068 - SUS Vigilância Sanitária						-	-	-	-
0.1.0069 - SUS PSF Odontólogos						-	-	-	-
0.1.0080 - SUS Estado Farm. Básica	8.884,20					8.884,20	8.884,20	8.863,92	-
0.1.0083 - Recursos NASF	3.025,78					3.025,78	3.025,78	3.025,78	-
0.1.0086 - SUS Investimentos	287.891,38					287.891,38	242.878,00	215.255,23	45.013,38
<b>SUBTOTAL</b>	<b>463.244,01</b>	-	-	<b>12.871,46</b>	-	<b>450.372,55</b>	<b>354.885,44</b>	<b>327.241,01</b>	<b>95.487,11</b>
<b>TOTAL GERAL</b>	<b>1.155.755,47</b>	-	-	<b>213.365,22</b>	<b>9.534,30</b>	<b>932.855,95</b>	<b>767.396,32</b>	<b>724.509,33</b>	<b>165.459,63</b>

Ipumirim(SC), em 24 de fevereiro de 2014

**Claudinei Sganzerla**  
**Técnico do Controle Interno**



dos Profissionais da Educação - FUNDEB. Aos vinte e sete dias do mês de novembro de dois mil e treze, nas dependências da sala de reuniões da Secretaria Municipal de Educação, às 9 horas e trinta minutos, reuniram-se os membros do Conselho do FUNDEB, para eleger os membros do conselho em cargos de presidente e vice-presidente onde ficaram escolhidos os nomes das senhoras Lourdimar B. Baldoni para presidente e Tânia Lenzi Tommagini para vice-presidente. Na sequência ficou determinado que as reuniões ordinárias serão realizadas na última semana de cada mês em dias alternados a ser marcado pela presidente.

Não havendo mais nada a tratar após lida e aprovada a presente ata será assinada pelos presentes.

Imunizim - SC, 27 de novembro 2013.

Ata nº 28/2014  
 Assinada por: Rosangela Freemann, Tânia Lenzi Tommagini, Douglas B. Daise Dura

Ata nº 28/2014

Aos vinte e seis dias do mês de fevereiro de dois mil e quatorze na sala de reuniões da Secretaria Municipal de Educação, reuniram-se os membros do Conselho Municipal do FUNDEB, para análise do demonstrativo de aplicação dos recursos do FUNDEB, período de janeiro a dezembro de 2013) dois mil e treze, após apreciação dos quadros com demonstrativo de aplicação e de pagamentos com recursos do FUNDEB, todos os membros votaram pela aprovação. Na sequência foram tratados diversos assuntos relacionados a educação no município. Em anexo cópia dos demonstrativos para constar como arquivo.

Não havendo mais nada a tratar após lida e aprovada a presente ata será assinada pelos presentes.

Ipumirim-SC, 26 de fevereiro de 2014.

Adriana Botane Beermann, ~~prof. Ana~~ Sônia Lacerda

Karmagim, Douglas Biff.

~~Luiz Carlos~~ Fábio

Daize Lima



Florianópolis, 25 de Fevereiro de 2014

Sr. Presidente

Informamos, para os devidos fins, que nos dados encaminhados via Sistema e-Sfinge consta a que o Fundo da Infância e Adolescência é uma Unidade Orçamentária, cadastrada no Sistema deste Tribunal de Contas com o nome 07001 Fundo Mun. dos Direitos da Criança e Adolescente.

Cordialmente,

Valdir Zanella  
Prefeito

" LEI Nº 0895/92 "

**CRIA O CONSELHO MUNICIPAL DOS DIREITOS DA CRIANÇA E DO ADOLESCENTE - CMDCA E DÁ OUTRAS PROVIDÊNCIAS.**

VALDIR ZANELLA, Prefeito Municipal de Ipumirim/SC, faz saber a todos os habitantes do Município que o Legislativo Municipal aprovou e eu sanciono a seguinte Lei:

**TÍTULO I****DA POLÍTICA DE ATENDIMENTO****CAPÍTULO I****Das Disposições Preliminares**

**Art. 1º** - A Política de atendimento dos Direitos da Criança e do Adolescente será garantida dos seguintes órgãos:

- I - Conselho Municipal dos Direitos da Criança e do Adolescente;
- II - Fundo Municipal dos Direitos da Criança e do Adolescente;
- III - Conselho Tutelar dos Direitos da Criança e do Adolescente;
- IV - Fórum Municipal dos Direitos da Criança e de adolescente.

**CAPÍTULO II****Do Conselho Municipal dos Direitos da Criança e do Adolescente****Seção I****Da Criação e Natureza do Conselho**

**Art. 2º** - Fica criado o Conselho Municipal dos Direitos da Criança e do Adolescente - CMDCA, como órgão deliberativo, consultivo e controlador da política de promoção, proteção e defesa da criança e do adolescente, vinculada à Secretaria Municipal de Saúde e Bem Estar Social ou órgão similar.

**Seção II****Das Competências do Conselho**

**Art. 3º** - Compete ao Conselho Municipal dos Direitos



da Criança e do Adolescente:

- I - formular a política de promoção, defesa e proteção integral da criança e do adolescente, através de um conjunto articulado de ações governamentais e não governamentais, da União, do Estado e do Município;
- II - acompanhar e controlar a execução da política municipal da criança e do adolescente;
- III - incentivar e apoiar a realização de eventos, estudos e pesquisas no campo da promoção, proteção integral e defesa da criança e do adolescente;
- IV - estimular e incentivar a atualização permanente dos servidores das instituições municipais, governamentais e não governamentais, envolvidas no atendimento à família, à criança e ao adolescente, respeitando a descentralização político-administrativa contemplada na Constituição Federal;
- V - difundir as políticas sociais básicas, assistenciais em caráter supletivo e de proteção integral;
- VI - dar o devido encaminhamento às denúncias de violação dos direitos da criança e do adolescente, que lhe forem formuladas, controlando a execução das medidas necessárias a sua apuração;
- VII - oferecer subsídios para a elaboração das leis atinentes aos interesses da criança e do adolescente;
- VIII - definir com os Poderes Executivo e Legislativo Municipal, o percentual e a dotação orçamentária a ser destinada à execução das Políticas Sociais Básicas, Políticas Assistenciais destinadas à criança e ao adolescente e acompanhar a sua aplicação;
- IX - solicitar através do Órgão Central do Sistema Municipal de Pessoal, servidores para formação da equipe técnica e de apoio administrativo, necessária à consecução de seus objetivos, que deverá ser formada por pessoas de comprovada experiência na área;

- X - elaborar o Regimento Interno do Conselho, que deverá ser aprovado por ato do Poder Executivo;
- XI - manter comunicação com os Conselhos Nacionais e Estadual, bem como com os Conselhos Municipais congêneres e com organismos internacionais que tenham atuação na proteção, defesa e/ou promoção dos direitos e interesses da criança e do adolescente.

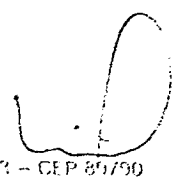
**Seção III**

**Dos Membros do Conselho**

**Art. 4º** - O Conselho Municipal dos Direitos da Criança e do Adolescente - CMDCA, será constituído por 12 membros efetivos e respectivos suplentes, com representação partidária das instituições governamentais e não governamentais, da seguinte forma:

- I - as 06 instituições governamentais serão formadas por um representante, com o seu respectivo suplente, dos seguintes órgãos e entidades:
  - a) Conselho Municipal de Entorpecentes;
  - b) Conselho Municipal de Saúde;
  - c) Assessoria Jurídica do Município;
  - d) Secretaria Municipal de Saúde e Bem Estar Social, ou órgão similar;
  - e) Secretaria Municipal de Educação, Cultura e Esporte, ou órgão similar;
  - f) Secretaria Municipal de Agricultura e Abastecimento, ou órgão similar.

II - as entidades não governamentais, de atendimento direto, de defesa, de estudos e pesquisas e da garantia dos Direitos da Criança e do Adolescente, reunir-se-ão em Fórum próprio, por convocação do Prefeito do Município ou auto-convocação, para escolherem seus 06 (seis) representantes efetivos, com seus respectivos suplentes que irão compor o Conselho Municipal de Direitos da Criança e do Adolescente.



§ 1º - O Conselho elegerá, dentre os membros que o compõem, pelo quorum mínimo de 2/3 (dois terços), seu Presidente, Vice-Presidente e Secretário, na data da posse de seus Conselheiros.

§ 2º - O mandato dos Conselheiros e respectivos suplentes, será de 2 (dois) anos, permitida a recondução por igual período.

§ 3º - A Comissão Organizadora do Fórum Municipal das entidades não governamentais, de que trata o inciso II deste artigo, regulamentará o funcionamento do referido Fórum, bem como a forma de escolha de seus representantes.

Art. 5º - Os membros do Conselho não receberão remuneração pela sua participação, sendo sua representação considerada de relevância pública, com exercício prioritário, em concordância com o Estatuto da Criança e do Adolescente.

§ 1º - O Conselho poderá, no Regimento Interno, prever ressarcimento das despesas de transporte e alimentação ou pagamento de diárias aos seus membros.

§ 2º - Consideram-se justificadas as ausências ao serviço, determinadas pelo comparecimento do Conselheiro a sessões do Conselho e participação em diligências.

Art. 6º - As instituições governamentais e não governamentais, deverão, no prazo de até 30 (trinta) dias, após a vigência desta Lei, indicar seus representantes, atendido, no que couber, o disposto no artigo 4º, II.

Art. 7º - A organização estrutural e funcionamento do Conselho Municipal dos Direitos da Criança e do Adolescente, serão estabelecidos em regimento interno aprovado por ato do Chefe do Poder Executivo.

Parágrafo Único - No prazo de 30 (trinta) dias, prorrogável por igual período, a partir de sua primeira composição, o Conselho deverá elaborar o seu Regimento Interno.

### CAPÍTULO III

#### Do Fundo Municipal dos Direitos da Criança e do Adolescente

##### Seção I

##### Da Criação e Natureza do Fundo

Art. 8º - Fica criado o Fundo Municipal dos Direitos da Criança e do Adolescente, nos termos do Art. 88, IV (Lei Federal nº8.069/90), como captador e aplicador de recursos a serem utilizados segundo as deliberações.



ções do Conselho dos Direitos, ao qual é órgão vinculado.

**Seção II**

**Da Competência do Fundo**

**Art. 9º - Compete ao Fundo Municipal:**

- I - registrar os recursos orçamentários próprios do Município ou a ele transferidos em benefício da criança e do adolescente pelo Estado ou pela União;
- II - registrar os recursos captados pelo Município, através de convênios ou por doações ao Fundo;
- III - manter o controle escritural das aplicações financeiras levadas a efeito no Município, nos termos das resoluções do Conselho dos Direitos;
- IV - liberar os recursos a serem aplicados em benefício de crianças e adolescentes, nos termos das resoluções do Conselho dos Direitos;
- V - administrar os recursos específicos para os programas de atendimento dos direitos da criança e do adolescente, segundo as resoluções do Conselho dos Direitos.

**Art. 10 - Decreto do Chefe do Poder Executivo, ouvido o Conselho Municipal dos Direitos, regulamentará no prazo de 30 (trinta) dias, a administração e a aplicação do Fundo.**

**Seção III**

**Dos Recursos do Fundo**

**Art. 11 - Constituirão recursos do Fundo para a infância e Adolescente - FIA:**

- I - doações de contribuições de pessoas físicas ou jurídicas ou incentivos governamentais;
- II - dotação consignada anualmente no orçamento do Município;
- III - doações, auxílios, contribuições e legados de entidades nacionais e internacionais, governamentais ou não governamentais e de pessoas;
- IV - produto das aplicações dos recursos disponíveis e das vendas de materiais, publicações e eventos realizados;



- V - remuneração oriunda de aplicações financeiras;
- VI - multas originárias das infrações aos artigos 245 a 258 da Lei Federal nº 8.069/90, de 13 de julho de 1990;
- VII - outros, legalmente constituídos.

**Art. 12** - O CMDCA fixará os critérios de utilização, por intermédio de planos de aplicação das doações subsidiadas e demais receitas, aplicando percentual para incentivo ao acolhimento, sob a forma de guarda, de criança ou adolescente órfão ou abandonado, na forma do disposto no artigo 227, § 3º, VI da Constituição Federal.

**Parágrafo Único** - O Ministério Público determinará, na comarca, a forma de fiscalização e aplicação pelo Fundo Municipal dos Direitos da Criança e do Adolescente, dos incentivos fiscais referidos no artigo 260, § 2º da Lei Federal nº 8.069/90.

**CAPÍTULO IV**

**Do Conselho Tutelar dos Direitos da Criança e do Adolescente**

**Seção I**

**Da Criação e Natureza do Conselho**

**Art. 13** - Fica criado 1 (um) Conselho Tutelar dos Direitos da Criança e do Adolescente, órgão permanente, autônomo e não jurisdicional, a ser instalado nos termos de Resoluções a serem expedidos pelo Conselho dos Direitos.

**Seção II**

**Dos Membros e da Competência do Conselho**

**Art. 14** - O Conselho Tutelar será composto de cinco membros com mandato de três anos, permitida uma recondução.

**Art. 15** - Para cada Conselheiro haverá dois suplentes.

**Art. 16** - Compete ao Conselho Tutelar zelar pelo atendimento dos direitos de crianças e adolescentes, cumprindo as atribuições previstas no Estatuto da Criança e do Adolescente.

**Seção III**

**Da Escolha dos Conselheiros**

**Art. 17** - São requisitos para candidatar-se a exercer as funções de membro do Conselho Tutelar:

- I - reconhecida idoneidade moral;

- II - idade superior a 21 anos;
- III - residir no Município;
- IV - diploma de nível médio, no mínimo;
- V - reconhecida experiência de, no mínimo, dois anos, no trato com crianças e adolescentes.

**Art. 18** - Os Conselheiros serão escolhidos pelo voto facultativo dos cidadãos do Município, em eleições realizadas sob a responsabilidade do Conselho dos Direitos e coordenadas por Comissão especialmente designada pelo mesmo Conselho.

**Parágrafo Único** - Caberá ao Conselho dos Direitos prever a composição de chapas, sua forma de registro, forma e prazo para impugnações, registro das candidaturas, processo eleitoral, proclamação dos eleitos e posse dos Conselheiros.

**Art. 19** - O processo eleitoral de escolha dos membros do Conselho Tutelar será estabelecido pelo Conselho Municipal dos Direitos da Criança e do Adolescente, e fiscalizado por membro do Magistério Público.

#### Seção IV

#### Do Exercício da Função e da Remuneração dos Conselheiros

**Art. 20** - Os membros do Conselho não receberão remuneração pela participação, sendo sua representação considerada de relevância pública, com exercício prioritário, em concordância com a Constituição Federal.

§ 1º - O Conselho poderá, no Regimento Interno, prever ressarcimento das despesas de transporte e alimentação ou pagamento de diárias aos seus membros.

§ 2º - Consideram-se justificadas as ausências ao serviço, determinadas pelo comparecimento do Conselheiro a sessões do Conselho e participação em diligências.

#### Seção V

#### Da Perda do Mandato e dos Impedimentos dos Conselheiros

**Art. 21** - Perderá o mandato o Conselheiro que for condenado por sentença irrecorrível, pela prática de crime ou contravenção.

**Parágrafo Único** - Verificada a hipótese prevista neste artigo, o Conselho de Direitos declarará vago o posto de Conselheiro, dando posse imediata ao primeiro suplente.

**Art. 22** - São impedidos de servir no Conselho marido e mulher, ascendente e descendente, sogro e genro ou nora, irmãos, cunhados



rente o cunhado, tio e sobrinho, padastro ou madrasta e enteado.

**Parágrafo Único** - Entende-se o impedimento do conselheiro, na forma deste artigo, em relação a autoridade judiciária e ao representante do Ministério Público com atuação na Justiça da Infância e da Juventude, em exercício na comarca, foro regional ou distrital local.

**TÍTULO III**

**Das Disposições Finais e Transitórias**


**Art. 23** - No prazo máximo de 30 (trinta) dias da publicação desta Lei, por convocação do Chefe do Poder Executivo Municipal, os órgãos e organizações a que se refere o artigo 4º, se reunirão para elaborar o Regimento Interno do Conselho Municipal dos Direitos da Criança e do Adolescente, ocasião em que elegerão seu primeiro Presidente.

**Art. 24** - O Chefe do Poder Executivo Municipal, encaminhará, oportunamente, ao Poder Legislativo Municipal, pedido para abertura de crédito para prover os recursos necessários ao cumprimento desta Lei.

**Art. 25** - Revogadas as disposições em contrário, a presente Lei entrará em vigor na data de sua publicação.

PREFEITURA MUNICIPAL DE IPUMIRIM/SC, aos 08 dias do mês de julho de 1992.

Reg. e Publica-se em . . .  
08 de julho de 1992.

  
Ivo Stecanella  
Chefe de Gabinete

  
Valdir Zanella  
Prefeito Municipal

Florianópolis, 26 de Fevereiro de 2014

Sr. Presidente

Informamos, para os devidos fins, que nos dados encaminhados via Sistema e-Sfinge consta que o Conselho Municipal dos Direitos da Criança e do Adolescente foi devidamente constituído e o documento comprobatório encontra-se anexado.

Cordialmente,

Valdir Zanella  
Prefeito



**ESTADO DE SANTA CATARINA**  
**GOVERNO MUNICIPAL DE IPUMIRIM**

**PORTARIA Nº 256/2011, DE 11 DE JULHO DE 2011**

**NOMEIA MEMBROS DO CONSELHO  
MUNICIPAL DOS DIREITOS DA  
CRIANÇA E DO ADOLESCENTE-  
CMDCA-IPUMIRIM-SC**

**VALDIR ZANELLA**, prefeito de  
Ipumirim-SC no uso de suas atribuições legais e de acordo  
com o Art. 4º da Lei Municipal nº 895/1992.

**NOMEIA**

**Art. 1º** - De acordo com a Lei Municipal nº 895/1992, art. 4º, ficam nomeados os seguintes membros para a comporem o CMDCA para gestão de dois anos; julho de 2011 a julho de 2013.

**Entidades Governamentais**

**Representante da Secretaria Municipal de Educação, Cultura e Esportes ;**  
Titular- Marilei Salet Frigeri Carpinelli  
Suplente: Ivanete Siebeneichler Locatelli

**Representante da Secretaria Municipal de Assistência Social e Habitação;**  
Titular: Márcia Faccin de Conto  
Suplente: Andressa Lucia Cesco

**Representante da Secretaria Municipal de Saúde;**  
Titular: Fabiane Farina  
Suplente: Moira Comboski

**Representante do Setor Jurpídico da Prefeitura Munciipal de Ipumirim;**  
Titular: Cleusa A Canton Delai  
Suplente: Neudi Luiz Rizzo

**Representante da Secretaria Municipal de Planejamento e Finanças:**  
Titular- Fernanda Paludo  
Suplente- Claudécir Francio



**PREFEITURA MUNICIPAL DE IPUMIRIM**

Protocolo: 1274 - 2011 Prot 11/07/2011 15:11:42  
Imprensa Oficial - Mural Público Lei 1.172/2001  
Previsão de retirada em 26/07/2011 15:11:42  
5868111274201111720118281467610MP151142000102



*f*

## **Entidades Não-Governamentais**

### **Representante do Sindicato dos Trabalhadores Rurais;**

Titular: Marisete Colpani Padia

Suplente: Valdecir Klein

### **Representante da Associação de Pais e Amigos dos Excepcionais- APAE;**

Titular : Gelsi Tonello Dal Piáz

Suplente: Melania Stedelli Francio

### **Representante da Associação Corpo de Bombeiros Voluntários de Ipumirim;**

Titular : Luiz Antonio Lizzi

Suplente: Osmar Boelter

### **Representante das Igrejas;**

Titular: Silvana Bruneto Rigon

Suplente: Vanusa Bellé

### **Representante da Sociedade Ipumirinense de Auxilio Fraterno;**

Titular : Ronize Barpi

Suplente: Adriane Cagol Zanella

**Art.2º-** Revogadas as disposições em contrário, a presente Portaria entrará em vigor na data de sua publicação.

Ipumirim-SC- 11 de julho de 2011.

  
**Valdir Zanella**  
**Prefeito Municipal**





**ESTADO DE SANTA CATARINA  
GOVERNO MUNICIPAL DE IPUMIRIM**

**PORTARIA Nº. 122/2013 de 06 de Fevereiro de 2013.**

**ALTERA MEMBRO DO CONSELHO MUNICIPAL DOS  
DIREITOS DA CRIANÇA E DO ADOLESCENTE.**

**VALDIR ZANELLA**, Prefeito de Ipumirim – SC, no uso de suas atribuições legais e de acordo com a Lei.

**ALTERA**

**Art. 1º - Art. 1º - Fica Alterado o seguinte representante:**

a) - Representante da Secretaria Municipal de Assistência Social e Habitação:

Titular: Andressa Lucia Cesco  
Suplente: Marcia Faccin de Conto.

b) – Representantes do Setor Jurídico da Prefeitura Municipal:

Titular: Cassio Canton  
Suplente: Filipe Stechinski

**Art. 2º - Revogadas as disposições em contrário, a presente Portaria Produzirá Efeitos a partir de 06 de Fevereiro de 2013.**

**Ipumirim - SC, 06 de Fevereiro de 2.013.**

  
**VALDIR ZANELLA**  
**Prefeito Municipal**

  
**Paulo Roberto de Bortoli.**  
**Agente de Recursos Humanos.**



**ESTADO DE SANTA CATARINA  
GOVERNO MUNICIPAL DE IPUMIRIM**

**PORTARIA N° .436/2013 de 11 de Novembro de 2.013.**

**HOMOLOGA MEMBROS DO CONSELHO MUNICIPAL  
DOS DIREITOS DA CRIANÇA E DO ADOLESCENTE –  
CMDCA – IPUMIRIM – SC.**

**VALDIR ZANELLA**, Prefeito Municipal de Ipumirim –  
Estado de Santa Catarina, no uso de suas atribuições  
legais e DE ACORDO COM O Art. 4º da Lei Municipal n.º.  
895/1992.

**HOMOLOGA**

Ficam homologados os seguintes membros para constituírem o  
Conselho Municipal dos Direitos da Criança e do Adolescentes – CMDCA –  
para a gestão de dois anos; Julho de 2013 a Julho de 2015.

Representante da Secretaria Municipal de Assistência Social e  
Habitação:

Titular: **Marcia Faccin de Conto**

Suplente: **Andressa Lucia Cesco**

Representante do Setor Jurídico;

Titular: **Cássio Canton**

Suplente: **Filipe Stechinski**

Representante da Secretaria Municipal de Educação, Cultura e  
Esportes;

Titular: **Ione Farina**

Suplente: **Irdes Schmidt**

Representante da Secretaria Municipal de Saúde:

Titular: **Fabiane Farina**

Suplente: **Maira Comboski.**

Representante da Secretaria Municipal de Planejamento e  
Finanças;

Titular; **Roseli Salete Zanatta**

Suplente: **Jucilene Goldoni.**





**ESTADO DE SANTA CATARINA  
GOVERNO MUNICIPAL DE IPUMIRIM**

Representante do Sindicato dos Trabalhadores Rurais.

Titular: **Valdecir Klein**

Suplente: **Marizete Colpani Padia**

Representante da Associação de Pais e Amigos dos Excepcionais  
APAE;

Titular: **Gelsi Tonello Dal Piaz**

Suplente: **Melania Stedile Francio**

Representante do Corpo de Bombeiros Voluntários de Ipumirim

Titular: **Osmar Boelter**

Suplente: **Paulo Sergio de Souza.**

Representante das Igrejas:

Titular: **Jose Roberto Duarte Vieira**

Suplente: **Marcos Andre Fontana Vasselai**

Representante Ipumirinense de Auxilio Fraternal – SIAF

Titular: **Ronise Barpi**

Suplente: **Adriana Zanella.**

Revogadas as disposições em contrário, a presente portaria  
Produzira efeitos a partir de 11 de Novembro de 2013.

Ipumirim – SC, 11 de Novembro de 2013.

**VALDIR ZANELLA**  
**Prefeito Municipal**



**ESTADO DE SANTA CATARINA**  
**GOVERNO MUNICIPAL DE IPUMIRIM**

**PORTARIA Nº 256/2011, DE 11 DE JULHO DE 2011**

**NOMEIA MEMBROS DO CONSELHO  
MUNICIPAL DOS DIREITOS DA  
CRIANÇA E DO ADOLESCENTE-  
CMDCA-IPUMIRIM-SC**

**VALDIR ZANELLA**, prefeito de  
Ipumirim-SC no uso de suas atribuições legais e de acordo  
com o Art. 4º da Lei Municipal nº 895/1992.

**NOMEIA**

**Art. 1º** - De acordo com a Lei Municipal nº 895/1992, art. 4º, ficam nomeados os seguintes membros para a comporem o CMDCA para gestão de dois anos; julho de 2011 a julho de 2013.

**Entidades Governamentais**

**Representante da Secretaria Municipal de Educação, Cultura e Esportes ;**  
Titular- Marilei Salete Frigeri Carpinelli  
Suplente: Ivanete Siebeneichler Locatelli

**Representante da Secretaria Municipal de Assistência Social e Habitação;**  
Titular: Márcia Faccin de Conto  
Suplente: Andressa Lucia Cesco

**Representante da Secretaria Municipal de Saúde;**  
Titular: Fabiane Farina  
Suplente: Moira Comboski

**Representante do Setor Jurpídico da Prefeitura Munciipal de Ipumirim;**  
Titular: Cleusa A Canton Delai  
Suplente: Neudi Luiz Rizzo

**Representante da Secretaria Municipal de Planejamento e Finanças:**  
Titular- Fernanda Paludo  
Suplente- Claudécir Francio



**PREFEITURA MUNICIPAL DE IPUMIRIM**

Protocolo: 1274 - 2011 Prot 11/07/2011 15:11:42  
Imprensa Oficial - Mural Público Lei 1.172/2001  
Previsão de retirada em 26/07/2011 15:11:42  
686811127420111172011828146761OMP151142000102



*J*

## **Entidades Não-Governamentais**

### **Representante do Sindicato dos Trabalhadores Rurais;**

Titular: Marisete Colpani Padia

Suplente: Valdecir Klein

### **Representante da Associação de Pais e Amigos dos Excepcionais- APAE;**

Titular : Gelsi Tonello Dal Piáz

Suplente: Melania Stedelli Francio

### **Representante da Associação Corpo de Bombeiros Voluntários de Ipumirim;**

Titular : Luiz Antonio Lizzi

Suplente: Osmar Boelter

### **Representante das Igrejas;**

Titular: Silvana Bruneto Rigon

Suplente: Vanusa Bellé

### **Representante da Sociedade Ipumirinense de Auxilio Fraterno;**

Titular : Ronize Barpi

Suplente: Adriane Cagol Zanella

**Art.2º-** Revogadas as disposições em contrário, a presente Portaria entrará em vigor na data de sua publicação.

Ipumirim-SC- 11 de julho de 2011.

  
**Valdir Zanella**  
**Prefeito Municipal**



**ESTADO DE SANTA CATARINA  
GOVERNO MUNICIPAL DE IPUMIRIM**

**PORTARIA Nº. 122/2013 de 06 de Fevereiro de 2013.**

**ALTERA MEMBRO DO CONSELHO MUNICIPAL DOS  
DIREITOS DA CRIANÇA E DO ADOLESCENTE.**

**VALDIR ZANELLA, Prefeito de Ipumirim – SC, no uso de suas atribuições legais e de acordo com a Lei.**

**ALTERA**

**Art. 1º - Art. 1º - Fica Alterado o seguinte representante:**

a) - Representante da Secretaria Municipal de Assistência Social e Habitação:

Titular: Andressa Lucia Cesco  
Suplente: Marcia Faccin de Conto.

b) – Representantes do Setor Jurídico da Prefeitura Municipal:

Titular: Cassio Canton  
Suplente: Filipe Stechinski

**Art. 2º - Revogadas as disposições em contrário, a presente Portaria Produzirá Efeitos a partir de 06 de Fevereiro de 2013.**

**Ipumirim - SC, 06 de Fevereiro de 2.013.**

  
**VALDIR ZANELLA**  
**Prefeito Municipal**

  
**Paulo Roberto de Bortoli.**  
**Agente de Recursos Humanos.**





**ESTADO DE SANTA CATARINA  
GOVERNO MUNICIPAL DE IPUMIRIM**

**PORTARIA N° .436/2013 de 11 de Novembro de 2.013.**

**HOMOLOGA MEMBROS DO CONSELHO MUNICIPAL  
DOS DIREITOS DA CRIANÇA E DO ADOLESCENTE –  
CMDCA – IPUMIRIM – SC.**

**VALDIR ZANELLA**, Prefeito Municipal de Ipumirim –  
Estado de Santa Catarina, no uso de suas atribuições  
legais e DE ACORDO COM O Art. 4º da Lei Municipal n°.  
895/1992.

**HOMOLOGA**

Ficam homologados os seguintes membros para constituírem o  
Conselho Municipal dos Direitos da Criança e do Adolescentes – CMDCA –  
para a gestão de dois anos; Julho de 2013 a Julho de 2015.

Representante da Secretaria Municipal de Assistência Social e  
Habitação:

Titular: **Marcia Faccin de Conto**

Suplente: **Andressa Lucia Cesco**

Representante do Setor Jurídico;

Titular: **Cássio Canton**

Suplente: **Filipe Stechinski**

Representante da Secretaria Municipal de Educação, Cultura e  
Esportes;

Titular: **Ione Farina**

Suplente: **Irdes Schmidt**

Representante da Secretaria Municipal de Saúde:

Titular: **Fabiane Farina**

Suplente: **Maira Comboski.**

Representante da Secretaria Municipal de Planejamento e  
Finanças;

Titular: **Roseli Salete Zanatta**

Suplente: **Jucilene Goldoni.**



**ESTADO DE SANTA CATARINA  
GOVERNO MUNICIPAL DE IPUMIRIM**

Representante do Sindicato dos Trabalhadores Rurais.

Titular: **Valdecir Klein**

Suplente: **Marizete Colpani Padia**

Representante da Associação de Pais e Amigos dos Excepcionais  
APAE;

Titular: **Gelsi Tonello Dal Piaz**

Suplente: **Melania Stedile Francio**

Representante do Corpo de Bombeiros Voluntários de Ipumirim

Titular: **Osmar Boelter**

Suplente: **Paulo Sergio de Souza.**

Representante das Igrejas:

Titular: **Jose Roberto Duarte Vieira**

Suplente: **Marcos Andre Fontana Vasselai**

Representante Ipumirinense de Auxilio Fraternal – SIAF

Titular: **Ronise Barpi**

Suplente: **Adriana Zanella.**

Revogadas as disposições em contrário, a presente portaria  
Produzira efeitos a partir de 11 de Novembro de 2013.

Ipumirim – SC, 11 de Novembro de 2013.

**VALDIR ZANELLA**  
**Prefeito Municipal**

Florianópolis, 25 de Fevereiro de 2014

Sr. Presidente

Informamos, para os devidos fins, que nos dados encaminhados via Sistema e-Sfinge, consta que a remuneração dos Conselheiros Tutelares foi paga com recursos da(s) seguinte(s) Unidade(s) Orçamentária(s): 11001 Departamento de Assistência Social e Habitação e alcançou o montante de R\$ 48.706,63.

Cordialmente,

Valdir Zanella  
Prefeito

Florianópolis, 25 de Fevereiro de 2014

Sr. Presidente

Informamos, para os devidos fins, que nos dados encaminhados via Sistema e-Sfinge consta que não foram pagas outras despesa associadas à manutenção e funcionamento do Conselho Tutelar com recursos do Fundo da Infância e Adolescência.

Cordialmente,

Valdir Zanella  
Prefeito



Florianópolis, 26 de Fevereiro de 2014

Sr. Presidente

Informamos, para os devidos fins, que nos dados encaminhados via Sistema e-Sfinge foi anexado o Plano de Ação referente ao Fundo Municipal dos Direitos da Criança e do Adolescente - FIA, caracterizando a elaboração do mesmo, em acordo ao disposto o artigo 260, § 2º da Lei nº 8.069/90 c/c o artigo 1º da Resolução do CONANDA nº 105, de 15 de junho de 2005.

Cordialmente,

Valdir Zanella  
Prefeito

**PLANO DE AÇÃO DO CONSELHO MUNICIPAL DOS DIREITOS DA CRIANÇA E DO  
ADOLESCENTE – CMDCA**

**I – Identificação:**

Nome da Presidente: Andressa Lucia Cesco

Endereço: Rua Dom Pedro II, 280 – Centro

Município: Ipumirim/SC

Fone: (0xx49) 3438-3438 Fax: (0xx49) 3438-3414

E-mail: [andressal\\_cesco@hotmail.com](mailto:andressal_cesco@hotmail.com)

CEP: 89.790-000

**I – Justificativa:**

O Plano de Ação do Conselho Municipal dos Direitos da Criança e do Adolescente – CMDCA corresponde ao exercício de 2013 e 2014, o qual consiste numa proposta norteadora das ações a serem desenvolvidas por este conselho, visando o maior controle e a qualidade das ações em prol da criança e do adolescente no município de Ipumirim/SC.

A fim de elaborarmos o Plano de Trabalho buscou-se através da rede setorial de políticas públicas básicas, avaliações das ações realizadas nos anos anteriores, dos resultados obtidos, através de reuniões, das conferências entre outros.

No entanto as ações aqui apontadas têm interface com as políticas intersetoriais, no intuito de assegurar/garantir a prioridade absoluta aos direitos da criança e do adolescente.

## **2 – Objetivo Geral:**

Promover ações voltadas à promoção, proteção e prevenção integral da criança e do adolescente do município de Ipumirim/SC;

### **2.1 – Objetivos Específicos:**

- Acompanhar as ações desenvolvidas pela Associação Corpo de Bombeiros Voluntários de Ipumirim junto aos participantes do Bombeiros Mirins e Aspirantes;



- Articular junto as Secretaria de políticas públicas a efetividade e eficácia das ações nos projetos ou ciclo e capacitações/seminários;
- Participar como protagonistas na execução de campanhas e pedágios na busca de conscientização da comunidade quanto aos temas inerentes ao plano de ação;
- Realizar reuniões com os membros dos conselhos de política pública para planejamento do monitoramento e avaliação das ações.

**3 – Planejamento das Ações exercício 2013:**


Meta	Ações	Recursos	Prazo	Responsável
Crianças/adolescentes	Atividades educativas de prevenção incêndio e primeiros socorros executado pela Associação Corpo de Bombeiros de Ipumirim.	Fundo Da Infância e Adolescência.	Janeiro á dezembro.	Associação Corpo de Bombeiros Voluntários de Ipumirim.
Adolescentes educandários	Projeto ou ciclos transversais abordando temáticas tais como; drogas, drogas e transito, sexualidade, gravidez na adolescência, violência	Fundo Da Infância e Adolescência.	Janeiro á dezembro.	CMDCA em parceria com a rede de políticas públicas.  CMDCA em parceria com a rede de políticas pública básica (educação, assistência social e Habitação e saúde).

Crianças/adolescentes	doméstica, convivência familiar e comunitária, ato infracional, entre outras. Promover campanhas educativas através de cartilhas, pedagógico, teatro entre outras.	Fundo Da Infância e Adolescência.	Janeiro á dezembro.	CMDCA.
-----------------------	--	-----------------------------------	---------------------	--------


**4 – MONITORAMENTO E AVALIAÇÃO:**


O monitoramento e avaliação do presente plano de ação será executado por membros dos conselhos de políticas públicas através de um planejamento específico contendo cronograma e demais especificidades conforme o presente contexto.


Obs.: O presente Plano foi Elaborado e Aprovado na reunião de 07 de agosto de 2012, ata sob o nº. 101 onde se fizeram presentes os seguintes membros do CMDCA:


  
Fabiane Farina  
Vice-Presidente

  
Ronize Barpi  
Membro Titular


  
Silvana B. Rigdon  
Membro Titular


  
Gelsi T. Dal Piaz  
Membro Titular

  
Felipe Stechinsk  
Membro Suplente

  
Osmar Boelter  
Membro Suplente

  
Morgana C. Weimer  
Membro Suplente

  
Gessi Antunes de Campos  
Assistente Social

  
Fernanda Paludo  
Membro Titular

Florianópolis, 26 de Fevereiro de 2014

Sr. Presidente

Informamos, para os devidos fins, que nos dados encaminhados via Sistema e-Sfinge foi anexado o Plano de Aplicação referente ao Fundo Municipal dos Direitos da Criança e do Adolescente - FIA, caracterizando a elaboração do mesmo, em acordo ao disposto o artigo 260, § 2º da Lei nº 8.069/90 c/c o artigo 1º da Resolução do CONANDA nº 105, de 15 de junho de 2005.

Cordialmente,

Valdir Zanella  
Prefeito





**CONSELHO MUNICIPAL DOS DIREITOS DA CRIANÇA E DO ADOLESCENTE - CMDCA DE IPUMIRIM**


**Plano de Aplicação - Exercício 2013**


Receitas	Valor R\$	Despesas	Valor R\$
1- Receitas Correntes	37.000,00	1 - Despesas Correntes	37.000,00
1.1 - Receitas Tributária		1.1 Transf. Inst. Privadas sem fins lucrativos (3.3.50.00.00.00.00.00.0.1.0000.0)	25.000,00
1.2 - Receita Patrimonial		1.2 Despesas de Custeio (3.3.90.00.00.00.00.00.0.1.0000.0)	12.000,00
1.3 - Transferência Correntes	32.000,00		
1.4 - Outras Receitas Correntes	5.000,00		
Subtotal			
(+) Transferências Financeiras Recebidas			
<b>Total</b>	<b>37.000,00</b>		<b>37.000,00</b>


Obs.: O presente Plano foi Elaborado e Aprovado na reunião de 07 de agosto de 2012, ata sob o nº. 101 onde se fizeram presentes os seguintes membros do CMDCA:


  
Fabiane Farina  
Vice-Presidente


  
Ronize Barpi  
Membro Titular


  
Silvana B. Rigon  
Membro Titular

  
Gelsi T. Dal Piaz  
Membro Titular

  
Fernanda Paludo  
Membro Titular

  
Morgana C. Weimer  
Membro Suplente

  
Osmar Boelter  
Membro Suplente

  
Felipe Stechinsk  
Membro Suplente

  
Gessi Antunes de Campos  
Assistente Social



Ata nº. 114

No dia 28 de janeiro de 2014 às 13h30min reuniram - se na Secretaria Municipal de Assistência Social e Habitação os membros do Conselho Municipal dos Direitos das Crianças e Adolescente - CMDCA para importante reunião tendo como pauta: processo de escolha complementar dos membros do conselho tutelar e termo de compromisso de ajustamento de conduta assinado na data de vinte de novembro de dois mil e treze: A presidente deste conselho senhora Fabiane Farina deu as boas vindas a todos e em seguida passou a palavra para a vice-presidente senhora Márcia Faccin De Conto, a qual relatou a respeito do processo de escolha complementar dos membros do conselho tutelar. Relata que na presente data às 08h00min a Comissão Especial Eleitoral se reuniu para análise das inscrições, sendo nove candidatos inscritos e as referidas inscrições homologadas. Ressaltou que o membro da Comissão Especial Eleitoral senhor Osmar Boelter, solicitou afastamento da referida comissão por motivos particulares, diante disso, entre os conselheiros presentes foi escolhida por unanimidade a conselheira senhora Ione Farina para compor a comissão. Ato contínuo passou a palavra para o conselheiro Cássio Canton para relatar sobre o termo de compromisso de ajustamento de conduta assinado nesta Comarca, o referido termo tem o objetivo de regularizar no Município de Ipumirim os programas/serviços das medidas socioeducativas em meio aberto, na ocasião os conselheiros tomaram conhecimento na íntegra a respeito do termo. Posteriormente a Assistente Social Andressa Lucia Cesco relatou que atualmente a Secretaria Municipal de Assistência Social e Habitação em parceria com as entidades vem atendendo os adolescentes em cumprimento das medidas socioeducativas em meio aberto, mas reafirma a necessidade de implantação imediata do serviço de proteção social a adolescente em cumprimento de medidas socioeducativas em meio aberto em consonância com o referido termo de compromisso, com a tipificação nacional de serviço socioassistenciais, a lei federal nº. 12594/2012 (SINASE) entre outras. Diante do exposto a Secretaria Municipal de Assistência Social e Habitação estará implantando o serviço requerido, diante da necessidade imediata da referida implantação este conselho deliberou pela contratação de assessoramento, imediatamente. No intuito de cumprir o referido termo de compromisso foi Criar Comissão Intersetorial destinada à elaboração do Plano Municipal de Atendimento Socioeducativo a qual será composta pelos seguintes representantes: a) Um representante do Conselho Tutelar: Luciane Soares; b) Quatro representantes do Conselho Municipal dos Direitos da Criança e do Adolescente (CMDCA); Cássio Canton; Márcia Faccin De Conto; Fabiane Farina; Roseli Salete Zanatta; c) Um representante do Centro de Referência Assistência Social - CRAS: Gessi Antunes de Campos; d) Um representante da Secretaria Municipal de Educação Cultura e Esporte: Marilei S. F. Carpinelli; e) Um representante da Secretaria Municipal de Saúde: Adriana Bortolanza; f) Um representante da Secretaria Municipal de Assistência Social e Habitação: Andressa Lúcia Cesco. Não havendo mais nada a tratar a presente ata passa a ser assinada pelos presentes.

*Andressa L. Cesco; Márcia Faccin De Conto, Fabiane Farina, Ione Farina, Osmar Boelter, Roseli Salete Zanatta, Luciane Soares, Gessi Antunes de Campos, Adriana Bortolanza, Cássio Canton*

Ata nº. 115

*No dia dezoito de fevereiro de dois mil e quatorze às vinte horas e quinze minutos.*

reuniram-se no auditório da Fundação Cultural Eúlia Boninoni os membros do Conselho Municipal dos Direitos dos Crianças e Adolescentes - CM DCA para importante reunião tendo como pauta: Plano de Implantação do Serviço de Proteção Social à Adolescente em cumprimento de Medida Socioeducativa de Liberdade Assistida - LA e Prestação de Serviço à Comunidade - PSC e prestação de fontes do exercício dois mil e treze. A presidente deste conselho senhora Fabiane Farina deu os boas vindas a todos e em seguida passou a palavra para a Assistente Social Andreia Lucia Jacto a qual repleto a proposta do Plano de Implantação do Serviço de Proteção Social à Adolescente em cumprimento de Medida Socioeducativa de Liberdade Assistida - LA e Prestação de Serviço à Comunidade - PSC elaborado pela equipe técnica da Secretaria Municipal de Assistência Social e habilitação a qual contempla os seguintes itens: descrição, usuário, objetivos, provisões, trabalho social, aquisição dos usuários, condições e forma de acesso, metodologia do serviço, atribuições da coordenação do Sistema Nacional de Atendimento Socioeducativo (SINASE), atribuições da equipe técnica do SINASE, atribuições dos orientadores / Secretários Municipais e das entidades, impacto social esperado, bem como os respectivos oneres:

I - Plano Individual de Atendimento de



Prestação de Serviço à Comunidade - PSC.  
II - Plano Individual de Atendimento de  
Liberdade Assistida - LA, III - Histórico de  
cumprimento de medidas socioeducativas,  
IV - Planejamento e evolução do acompa-  
namento familiar, V - Registro de encaminhamentos e formulários de encaminhamento,  
VI - Plano de trabalho, VII - Requerimento  
para inclusão da medida socioeducativa  
de PSC e LA ao CMDCA, VIII - Cadastros  
de Secretarias Municipais, operacionalização  
do serviço / metodologia - IX - Projeto:  
Protocolismo do adolescente na busca pela  
qualidade de vida, X - Projeto Cidadão, XI -  
Projeto para cumprimento de medida socio-  
educativa PSC e LA, após análise / aprecia-  
ção os membros aprovaram a inclusão do  
referido Serviço, sob o número 01/2014.  
Atto continuo a vice-presidente senhora  
Maírcia Facin de Lomo apresentou para  
apreciação deste conselho a prestação de  
contas do exercício do ong de dois mil  
e treze do Fundo da Infância e da Ado-  
lescência - FIA ressalta que foi aplicado  
nas seguintes ações / atividades: Projeto  
Bem-estar Múim R\$ 24.922,50 (vinte quatro  
mil novecentos e vinte dois reais e cinquenta  
centavos), Semana de Valorização a Vida  
R\$ 4.720,00 (quatro mil setecentos e vinte reais)  
Campanha de Combate a Violência e Proje-  
ção Sexual Infância Juvenil R\$ 860,00  
(oitocentos e sessenta reais), Oficinas educa-  
tivas sobre ato infracional e violência

doméstico R\$ 2750,00 (dois mil setecentos e cinquenta reais), os referidos ações estão em consonância com os ações propostos no Plano de Ação e Aplicação totalizando um valor de R\$ 36.252,50 (trinta e seis mil duzentos e cinquenta e dois reais e cinquenta centavos), após apreciação os conselheiros aprovam a referida prestação de contas. Não havendo mais nada a tratar a presente ata passa a ser assinada pelos presentes. ~~Andressa L. Basso, Mariana Faccin de Castro, Vellin, Eli Riedi, Geli T. Dal Piaz, Fabiane Farina, Jades R. Schmidt, Fabiane Farina~~

Ata nº 116

Ata da Eleição do Conselho Tutelar do município de Itapumirim - SC. Aos vinte e cinco dias do mês de fevereiro de dois mil e quatorze, tendo como local o Centro de Convivência de Lemos aconteceu a eleição para o conselho tutelar às duas mil e trezentas e trinta e nove horas e cinquenta minutos com a presença da Comissão Especial Eleitoral Sr. Marcos Faccin, Sr. Lando, Lésio Santos, Fabiane Farina e Jane Farina e alguns candidatos, dei melhar, uma candidata Sr. Denair Tat, trata-se de uma eleição suplementar com onze para um conselho tutelar e os seis restantes suplentes. São candidatos para serem votados sete pessoas, Martiane Romez, Gisele Rodrigues Santos de Paula, Odair Pedro Boniziani, Geni, Jaram Dal Piaz, Denair Tat, Wagner Dalmeida Dutra e Margara

Unidade Gestora: (324 / Prefeitura Municipal de Ipumirim)

Competência: 2013

TÍTULOS	R\$	TÍTULOS	R\$
ORÇAMENTÁRIAS	19.795.215,46	ORÇAMENTÁRIAS	19.352.265,35
Receitas Correntes	19.513.558,90	Despesas Correntes	13.565.491,35
Receita Tributária	1.295.522,26	Pessoal e Encargos Sociais	7.537.044,06
Receita de Contribuições	92.743,50	Juros e Encargos da Dívida	66.222,36
Receita Patrimonial	79.957,47	Outras Despesas Correntes	5.962.224,93
Receita Agropecuária	0,00	Despesas Intra-Orçamentárias Correntes	0,00
Receita Industrial	0,00	Despesas de Capital	738.321,36
Receita de Serviços	32.486,74	Investimentos	477.373,13
Transferências Correntes	21.275.471,48	Inversões Financeiras	0,00
Outras Receitas Correntes	125.797,69	Amortização da Dívida	260.948,23
(-) Deduções da Receita Corrente	-3.388.420,24	Despesas Intra-Orçamentárias de Capital	0,00
Receitas Intra-Orçamentárias Correntes	0,00	INTERFERÊNCIAS PASSIVAS	
(-) Dedução das Receitas Intra-Orçamentárias Correntes	0,00	Transferências Financeiras Concedidas	5.048.452,64
Receitas de Capital	117.276,61		
Operações de Crédito	0,00		
Alienações de Bens	0,00		
Amortização de Empréstimos	0,00		
Transferências de Capital	120.354,09		
Outras Receitas de Capital	0,00		
(-) Deduções das Receitas de Capital	-3.077,48		
Receitas Intra-Orçamentárias de Capital	0,00		
(-) Deduções das Receitas Intra-orçamentárias de capital	0,00		
INTERFERÊNCIAS ATIVAS			
Transferências Financeiras Recebidas	164.379,95		
EXTRA-ORÇAMENTÁRIAS	1.999.660,65	EXTRA-ORÇAMENTÁRIAS	1.705.317,49
Interferências Ativas	0,00	Interferências Passivas	0,00
Realizável	70.952,27	Realizável	70.952,27
Créditos em Circulação	70.952,27	Créditos em Circulação	70.952,27
Valores Pendentes a Curto Prazo	0,00	Valores Pendentes a Curto Prazo	0,00
Depósitos Realizáveis a Longo Prazo	0,00	Depósitos Realizáveis a Longo Prazo	0,00
Créditos Realizáveis a Longo Prazo	0,00	Créditos Realizáveis a Longo Prazo	0,00
Depósitos	1.086.046,24	Depósitos	1.083.949,21
Consignações	1.012.572,24	Consignações	1.012.484,24
Depósitos de Diversas Origens	73.474,00	Depósitos de Diversas Origens	71.464,97
Restos a Pagar	458.040,37	Restos a Pagar	168.085,42
Obrigações a Pagar	458.040,37	Obrigações a Pagar	168.085,42
Débito em Tesouraria	0,00	Débito em Tesouraria	0,00
Débito em Tesouraria	0,00	Débito em Tesouraria	0,00
Serviços da Dívida a Pagar	314.847,69	Serviços da Dívida a Pagar	314.847,69
Operações de Crédito em Liquidação	314.847,69	Operações de Crédito em Liquidação	314.847,69
Outras Operações	67.482,90	Outras Operações	67.482,90
Valores pendentes a Curto Prazo	0,00	Valores pendentes a Curto Prazo	0,00
Depósitos Exigíveis a longo Prazo	0,00	Depósitos Exigíveis a longo Prazo	0,00
Outras Obrigações	67.482,90	Outras Obrigações	67.482,90
Acréscimos Patrimoniais	2.291,18	Decréscimos Patrimoniais	0,00
SOMA	21.794.876,11	SOMA	21.057.582,84
SALDO DO EXERCÍCIO ANTERIOR	675.011,46	SALDO PARA O EXERCÍCIO SEGUINTE	1.412.304,73
Caixa	0,00	Caixa	0,00
Bancos Conta Movimento	443.449,93	Bancos Conta Movimento	855.031,95
Bancos Conta Vinculada	231.561,53	Bancos Conta Vinculada	557.272,78
Aplicações Financ. de Recursos Próprios	0,00	Aplicações Financ. de Recursos Próprios	0,00
Aplicações Financ. de Recursos Vinculados	0,00	Aplicações Financ. de Recursos Vinc.	0,00
Investimentos do RPPS	0,00	Investimentos do RPPS	0,00
(-) Provisão p/perdas em Investimentos do RPPS	0,00	(-) Provisão p/perdas em Investimentos do RPPS	0,00
TOTAL	22.469.887,57	TOTAL	22.469.887,57

As Receitas e Despesas Extra-Orçamentárias contemplam possíveis lançamentos de estornos efetuados pelas Unidades no exercício de 2013, devido a ausência de informação no Sistema e-Sfinge sobre estes lançamentos.



Unidade Gestora: (324 / Prefeitura Municipal de Ipumirim)

Competência: 2013

ATIVO		R\$	PASSIVO		R\$
FINANCEIRO		1.412.304,73	FINANCEIRO		484.580,04
DISPONÍVEL		1.412.304,73	DEPÓSITOS		11.631,33
Caixa		0,00	Consignações		88,00
Bancos Conta Movimento		855.031,95	Depósitos de Diversas Origens		11.543,33
Bancos Conta Vinculada		557.272,78	RESTOS A PAGAR		472.948,71
Aplicações Financeiras de Recursos Próprios		0,00	Obrigações a Pagar		472.948,71
Aplicações Financeiras de Recursos Vinculados		0,00	SERVIÇOS DA DÍVIDA A PAGAR		0,00
Investimentos do RPPS		0,00	Operações de Crédito em Liquidação		0,00
(-) Provisão para Perdas em Investimentos do RPPS		0,00	OUTRAS OBRIGAÇÕES A CURTO PRAZO		0,00
REALIZÁVEL		0,00	DEPÓSITOS EXIGÍVEIS A LONGO PRAZO		0,00
Créditos a Receber		0,00	VALORES PENDENTES A CURTO PRAZO		0,00
Devedores - Entidades e Agentes		0,00			
Empréstimos e Financiamentos		0,00			
Adiantamentos Concedidos		0,00			
Depósitos Realizáveis a Curto Prazo		0,00			
Valores em Trânsito Realizável		0,00			
Valores Pendentes a Curto Prazo		0,00			
REALIZÁVEIS A LONGO PRAZO		0,00			
PERMANENTE		11.681.549,12	PERMANENTE		708.143,33
CRÉDITOS		4.773,83	DÍVIDA FUNDADA INTERNA		583.333,40
Créditos a Receber		0,00	Em títulos de Curto Prazo		0,00
Devedores - Entidades e Agentes		4.773,83	Em títulos de Longo Prazo		0,00
Empréstimos e Financiamentos		0,00	Em Contratos de Curto Prazo		249.999,96
Adiantamentos Concedidos		0,00	Em Contratos de Longo Prazo		333.333,44
Depósitos Realizáveis a Curto Prazo		0,00	Financiamentos em Circulação		0,00
(-) Provisão para Perdas Prováveis		0,00	DÍVIDA FUNDADA EXTERNA		0,00
Outros Créditos		0,00	Em títulos de Curto Prazo		0,00
BENS E VALORES EM CIRCULAÇÃO		0,00	Em títulos de Longo Prazo		0,00
VALORES PENDENTES A CURTO PRAZO		0,00	Em Contratos de Curto Prazo		0,00
INVESTIMENTOS DO RPPS		0,00	Em Contratos de Longo Prazo		0,00
DÍVIDA ATIVA		239.354,87	DÉBITOS CONSOLIDADOS		124.809,93
Créditos Inscritos em Dívida Ativa a Curto Prazo		24.788,96	Precatórios a Pagar		0,00
(-) Provisão para Perdas de Dívida Ativa-CP		0,00	Dívidas Renegociadas		9.022,32
Créditos em processo de Incrição Dívida Ativa		0,00	Obrigações a Pagar		0,00
Créditos Inscritos em Dívida Ativa a Longo Prazo		375.432,67	Obrigações Legais e Tributárias		115.787,61
(-) Provisão para Perdas de Dívida Ativa-LP		160.866,76	DIVERSOS		0,00
REALIZÁVEIS A LONGO PRAZO		1.918,52	Obrigações a Pagar		0,00
Depósitos Realizáveis a Longo Prazo		0,00	Depósitos Judiciais		0,00
Créditos Realizáveis a Longo Prazo		1.918,52	Provisões Matemáticas Previdenciárias		0,00
Investimentos do RPPS - LP		0,00	Outras Obrigações Exigíveis		0,00
INVESTIMENTOS		0,00	DIVERSAS PROVISÕES		0,00
IMOBILIZADO		11.435.501,90	Valores Pendentes a Longo Prazo		0,00
Bens Móveis e Imóveis		11.435.501,90			
Bens Imóveis		3.922.967,21			
Bens Móveis		7.512.534,69			
Títulos e Valores		0,00			
Bens Intangíveis		0,00			
(-) Depreciações, Amortizações e Exaustões		0,00			
DIFERIDO		0,00			
ATIVO REAL		13.093.853,85	PASSIVO REAL		1.192.723,37
SALDO PATRIMONIAL		0,00	SALDO PATRIMONIAL		11.901.130,48
PASSIVO REAL A DESCOBERTO			ATIVO REAL LÍQUIDO		11.901.130,48
COMPENSADO		1.864.314,89	COMPENSADO		1.864.314,89
TOTAL		14.958.168,74	TOTAL		14.958.168,74

Dois mil e catorze, na sala de reuniões da Unidade Mista de Saúde, as oito horas e trinta minutos, reuniram-se os membros do Conselho Municipal de Saúde. Abriu a reunião a Srª Presidente Nelva Refatti dando as boas vindas e como não houve ordem foi suspensa a reunião e será feita uma nova reunião com convocação no dia treze de março as oito horas e trinta minutos, não havendo mais nada a tratar foi encerrada a reunião e eu secretária, Valma Santana Simon, lavrei a presente ata que será assinada por mim e demais presentes.

Sucesso em 24 de fevereiro de 2011  
Valma Santana Simon, João Valdomiro Nicodem, José Campos  
José Gonçalves, Sérgio Araújo, Gema Gubert, Rafael  
Favasari, ~~Roberto~~ Arli Pauler

Ata de nº 54  
Reunião Extraordinária

Aos treze dias do mês de março de dois mil e catorze as oito horas e trinta minutos em primeira convocação e em segunda e última convocação as oito horas e quarenta e cinco minutos na sala de reuniões da Unidade Mista de Saúde reuniram-se em reunião extraordinária os membros do Conselho Municipal de Saúde. Abriu a reunião a Srª Presidente Nelva Refatti onde mencionou a todos para a prestação de contas a Srª Suzana Gombelli onde colocou o seguinte sendo que a receita do ano de dois mil e treze foi de R\$ 18.035.447,34 (dezoito milhões, trinta e cinco mil, quatrocentos e setenta e sete reais com trinta

e quatro centavos) e a despesa realizada em saúde foi de R\$ 4.320.305,24 (quatro milhões trezentos e vinte mil, trezentos e cinco reais e vinte e quatro centavos). Este resultado é do folheto do Percentual de Recursos Próprios Aplicados em saúde conforme a Lei Complementar 141/2012/SIOPS. Após a explanação foi colocado para apreciação, relação e foi aprovada por unanimidade. Em seguida a Sra. Presidente solicitou ao Sr. Marco Bonissoni para que apresentassem a produção de dois mil e treze de Saúde de Ipumirim, SC, que por sua vez convocou a enfermeira Adriana de Junho Tejo, para fazer a explanação ao Conselho Municipal de Saúde a produção mês por mês de dois mil e treze. Assumiu a palavra a Sra. Adriana começou a fazer a explanação serviço por serviço e mês por mês, após a apresentação foi colocado para a aprovação e foi aprovado por unanimidade. Também a enfermeira Dermatoscopia, digo, falou que a Secretária adquiriu um dermatoscópio e o aparelho de eletrocardiograma para a Saúde, que estes aparelhos vieram auxiliar muito na saúde do município. A Sra. Gessi, falou sobre os casos de alcoolismo do município para que fosse feito um estudo para prevenir esta questão, pois já é preocupante e se considera uma doença social. Não havendo mais nada a tratar a Sra. Presidente Nelva Reffatti encerrou a reunião e eu Secretária lavrei a presente ata que se assinada por mim e demais presente após a aprovação. Ipumirim, 13 de março 2014

Em tempo: Ficou decidido que deveremos pesquisar e discutir metaxenopreparações para que possa evitar a venda e consumo da bebida alcoólica e após encaminhar para a Câmara de Vereadores para que se criem um



Projeto Sei para melhorar a reunião, digo a saúde da população. Também a Adriana Bertolanga colocou que meio dia por mês é tirado para que fizessem uma parada para que especialistas se encontrem e discutam a respeito dos andamentos dos trabalhos realizados na saúde. Cada vez um palestrante e isso já está definido até o final do ano sempre seria feito na 3ª terça do mês da parte da tarde.

Ulma Simon, Carlos, ~~Roberto~~ ~~Estudantes~~ João Nurdari, Arion Bertolanga, Cláudia Guio, Sílvia ~~Paula~~ ~~Gasparini~~, Janete e Locatelli dep. ~~Paulo~~ ~~Luiz~~ ~~Campos~~, ~~Edi~~ ~~Genia~~ ~~Gubert~~ ~~Reffatti~~ ~~Mar~~ ~~Capelli~~

Ata de nº 58

Aos vinte e cinco dias do mês de abril de dois mil e catorze, as oito horas e trinta na sala de reuniões da Unidade Mista de Saúde, reuniram-se os membros do Conselho Municipal da Saúde para a reunião do mês. Abriu a reunião a Srª Nelva Reffatti onde deu as boas vindas a todos e leu o ofício de convocação da enfermeira Adriana de Ponto Trepo, para que explanasse o Relatório de Gestão e Plano Municipal de Saúde, para tanto a Srª Adriana tomou a palavra onde fez a leitura e explicações, discussões depois de bem explanado foi colocado em aprovação e foi aprovado por unanimidade. Também falou-se do Plano Municipal de Saúde que ainda está em fase de discussão. Também foi colocado sobre o NASF (Núcleo de Atenção da Saúde da Família) que a proposta é de migrar em outros NASF para aumentar os recursos deste programa.

Ata nº 149

No dia oito de abril do ano de 2014 reuniram-se os membros do CMDCA, digo CMAS, para reunião nas dependências da Secretaria Municipal de Assistência Social e Habitação. A presidente do CMAS Sra. melania deu as boas vindas a todos os presentes ato continuo passou a palavra para a Secretária Municipal de Assistência Social e Habitação, Sra. Marcia Faccin de Lento a qual mencionou que o contador da Administração, Sr. Juliano, foi convidado para explicar a prestação de contas dos recursos do fundo e dos recursos recebidos dos entes Federal e Estadual. O Sr. Juliano deu as boas vindas ao presentes e explicou a referida prestação referente ao exercício de 2013. Salientando as contas referente IGD Bolsa Família, APAE, CRAS, IGD SUAS, Benefícios Eventuais e Proteção Social Básica. A discriminação das informações financeiras será anexada na presente ata. A Secretária Municipal de Assistência Social e Habitação explicou que foi adquirido os seguintes itens com recursos do IGD M e IGD SUAS de acordo com o Plano já aprovado na Ata nº 141/2013: 02 (dois) rádios, 01 (uma) impressora multifuncional, 01 (um) computador, 03 (três) estantes de aço, totalizando o valor de R\$ 4.659 (quatro mil seiscentos e cinquenta e nove reais). A Assistente Social da Gestão, Sra. Andreza Cesco, explicou sobre o recurso recebido do ente Estadual no mês de dezembro de 2013, conforme ata nº 148/2014, que segundo Orientação Técnica SST nº 011/2014 o prazo para prestação de contas foi ampliado para 10/04/2014 e que os saldos financeiros disponíveis da Proteção Social Básica e Benefícios Eventuais poderão ser reprogramados em sua totalidade (100%). A Sra. Andreza Cesco apresentou o Plano de Aplicação de Benefícios Eventuais que foi aprovado pelos membros presentes. Ato continuo, foi explicado também sobre o plano de <sup>Aplicação</sup> Proteção Social Básica, o qual foi elaborado de acordo com o projeto para Cofinanciamento de Serviços de Proteção Social Básica, sendo que o mesmo foi aprovado por unanimidade pelos presentes. Não havendo mais nada a tratar encerra a presente ata sendo assinada pelos presentes. Denise C. Sinhorati;  
Melanie Francisco, Etelvina Maria Anselmi, Afonso Stehl

Andressa L. Kosko, Juliana Batista, Mariana Faccin de Costa

**INFORMAÇÕES FINANCEIRAS DA SECRETARIA DE ASSISTÊNCIA SOCIAL E FUNDO DE ASSISTÊNCIA SOCIAL ANO 2013**

CONTA	NOME CONTA	SALDO EM 01.01.2013	RECURSOS	REND APLICAÇÃO	DEV ADTO	TOTAL CREDITOS	PGTOS	SALDO 31/12/2013	RECURSO
145106	IGD BOLSA FAMILIA	7.128,46	10.443,13	306,02	207,69	10.956,84	700,00	17.385,30	FEDERAL
145122	P. DE TRANS. MÉDIA COMPLEXIDADE/APAE	4.547,84	4.961,28	141,26	-	5.102,54	3.370,85	6.279,53	FEDERAL
148148	CRAS	12.600,00	57.000,00	624,97	-	57.624,97	57.659,97	12.565,00	FEDERAL
150991	IGD SUAS	3.002,12	6.702,94	70,91	297,60	7.071,45	7.630,00	2.443,57	FEDERAL
147052	BENEFICIOS EVENTUAIS	-	1.759,18	45,81	-	1.804,99	1.804,99	-	ESTADUAL
147052	BENEFICIOS EVENTUAIS	-	2.525,49	-	-	2.525,49	-	2.525,49	ESTADUAL
147052	PROTEÇÃO SOCIAL BÁSICA	-	8.400,00	-	-	8.400,00	-	8.400,00	ESTADUAL





ção de preços, porém falta de produtos adequados para atender ao cardápio e interesse dos agricultores. Também há falta de estrutura adequada dos refeitórios nas escolas. Os demais itens dentro da normalidade. Nada mais havendo a tratar, foi encerrada a reunião e lavrada a presente ata que vai assinada por todos os membros presentes. Espumirim, vinte e dois de abril de dois mil e quatorze.

**Declaração:**

Declaramos que o SESC Concórdia realizou a atividade relacionada abaixo na Escola: PCG - Programa de Comprometimento e Gratuidade. dentro do Programa de Comprometimento e Gratuidade - PCG desta instituição, atendendo as seguintes turmas e quantidade de alunos:

Atividade SESC: Projeto Semana Sesc Saúde - Alimentação Saudável

Grupo / assessor contratado: Nutricionista do Município - Diane Favretto

Área: Educação em Saúde

Técnico: Crisciani Ninow

Turmas atendidas:

Turma	Matutino	Quantidade de alunos	Professor Responsável
Pre IIM	1	21	Rosane Jhermann
1º ano	1	17	Melânia S. Chielda
1º ano	2	18	Janete R. Neis
1º ano	3	16	Marta Ines de Mello
2º ano	1	20	Margareth B. de Mello
2º ano	2	20	Ilse F. Albiero
3º ano	1	22	Salete J. Secardell
4º ano	1	22	Juliana Bertollo
4º ano	2	21	Idiane P. Wildner

Declaração:

Declaramos que o SESC Concórdia realizou a atividade relacionada abaixo na Escola: PCG – Programa de Comprometimento e Gratuidade. dentro do Programa de Comprometimento e Gratuidade - PCG desta instituição, atendendo as seguintes turmas e quantidade de alunos:

Atividade SESC: Projeto Semana Sesc Saúde – Alimentação Saudável

Grupo / assessor contratado: Nutricionista do Município – Diane Favretto

Área: Educação em Saúde

Técnico: Crisciani Ninow

Turmas atendidas:

Turma	Quantidade de alunos	Professor Responsável
vespertino Pré I V 1	11 alunos	Vivian Permezzini
Pré II V 2	20 alunos	Mari Lucia Jatife
Pré II V 3	20	Rosane Bernann.
1º ano 4	16	Melânia S Chiella
1º ano 5	16	Eliane B. Ressete
1º ano 6	17	Saete J. Lucarelli
2º ano 3	17	Dinamara L. Patzold
2º ano 4	17	Margareth B. de Lencastre
3º ano 2	20	Marlete Pereira
3º ano 3	22	Simone R. Scavice
Total de Turmas: 10	Total de Alunos: 176	

Nome Instituição: N. E. U. Profº Claudino Locatelli

Assinatura direção: Marizete Bonissoni Cagid

CPF: 486.545.409-82

Contato telefone e email: n. e. u. professorclaudinolocatelli@hotmail.com

Data: 01/04/2014.

Declaração:

Declaramos que o SESC Concórdia realizou a atividade relacionada abaixo na Escola: PCG – Programa de Comprometimento e Gratuidade, dentro do Programa de Comprometimento e Gratuidade - PCG desta instituição, atendendo as seguintes turmas e quantidade de alunos:

Atividade SESC: Projeto Semana Sesc Saúde – Alimentação Saudável

Grupo / assessor contratado: Nutricionista do Município – Diane Favretto

Área: Educação em Saúde

Técnico: Crisciani Ninow

Turmas atendidas:

Turma	Quantidade de alunos	Professor Responsável
1º ano	13 alunos	Gabriele Frazzese
2º ano	09 alunos	Juliana Butello
3º ano	07 alunos	Maísa Benvenuto
5º ano	06 alunos	Verônica Ludwig

Personais: Anderson Luiz, Verônica S. Kugelscher,  
 Marizete B. Cagel, Cristiane J. Zoldoni, Lucilene Goldoni,  
 Caline, Fernanda Paludo, Marjane Pegorini



Florianópolis, 10 de Abril de 2014

Sr. Presidente

Informamos, para os devidos fins, que nos dados encaminhados via Sistema e-Sfinge não consta o Parecer do Conselho Municipal do Idoso, previsto no art. 6º da Lei Federal nº 8.842, de 04 de janeiro de 1994, relativo à existência e execução de políticas voltadas à pessoa idosa, pelos seguintes motivos:

O município não possui o Conselho Municipal do Idoso instituído.

Cordialmente,

Valdir Zanella  
Prefeito

**Anexo I**

**Repasse de recursos dos Municípios aos Consórcios Públicos de SAÚDE- Contrato de Rateio  
Repasses realizados em 2013**

<b>N. nota de empenho</b>	<b>Valor NE (PAGO)</b>	<b>Valor Contrato Rateio</b>	<b>N. Contrato de Rateio</b>	<b>Ano do Contrato de Rateio</b>
211	44.000,00	72.000,00	45/2013	2013
1461	28.000,00	72.000,00	45/2013	2013
<b>Subtotal</b>	<b>72.000,00</b>	<b>72.000,00</b>		
<b>Total</b>	<b>72.000,00</b>	<b>72.000,00</b>		

**Inscrição em Restos a Pagar na Prefeitura no exercício de 2013 em razão dos repasses previstos nos contratos de rateio de SAÚDE e não efetuados**

<b>N.º Nota de Empenho</b>	<b>Código da especificação por Fonte de Recurso (TCE)</b>	<b>Valor dos Restos a Pagar Processados</b>	<b>Valor dos Restos a Pagar Não Processados</b>	<b>N. Contrato de Rateio</b>	<b>Ano do contrato de rateio</b>
NÃO HÁ INFORMAÇÕES A DECLARAR					
<b>Total</b>					

Anexo II

**Prestação de Contas dos Consórcios Públicos de SAÚDE – Contrato de Rateio**  
**Aplicação no exercício de 2013 dos recursos recebidos dos Municípios**

Valor empenhado	Valor liquidado	Valor Pago	Código da Disponibilidade por Fonte de Recurso (TCE)	N. Contrato de Rateio	Ano do contrato de rateio	Devolução
71.022,60	71.022,60	69.877,59	02	45/2013	2013	
71.022,60	71.022,60	69,877,59	<= TOTAIS			

**Inscrição em Restos a Pagar no exercício de 2013, no Consórcio de Saúde, por Contrato de Rateio**

Restos a Pagar Não Processados	Restos a Pagar Processados	Código da Disponibilidade por Fonte de Recurso (TCE)	N. Contrato de Rateio	Ano do contrato de rateio
0,00	1.145,01	02	45/2013	2013
0,00	1.145,01	<=TOTAIS		



## Receitas



Fazer nova consulta

Última atualização: 15/12/2013 14:05:48



### Receitas referentes a Dezembro de 2013

Imprimir



Total de receitas da Entidade : Todas

R\$ 20.738.979,29



Rubrica	Descrição	Valor orçado (R\$)	Arrecadado (R\$)		Realizado (%)
			No mês	Até o mês	
4.0.0.0.0.00.00.00.00.00	<a href="#">RECEITAS</a>	21.539.400,00	2.456.975,86	24.130.477,01	112,03
9.0.0.0.0.00.00.00.00.00	<a href="#">DEDUÇÕES DA RECEITA</a>	-3.145.960,00	-313.967,09	-3.391.497,72	107,80



segunda-feira, 16 de dezembro de 2013

◀ dezembro de 2013 ▶

D	S	T	Q	Q	S	S
24	25	26	27	28	29	30
1	2	3	4	5	6	7
8	9	10	11	12	13	14
15	16	17	18	19	20	21
22	23	24	25	26	27	28
29	30	31	1	2	3	4



16:59:52



**TRIBUNAL DE CONTAS DO ESTADO DE SANTA CATARINA**

**TRIBUNAL  
DE CONTAS  
DE SANTA  
CATARINA**

**LOTAÇÃO: DMU/COPR/DIV8**


**PROCESSO Nº: @PCP 14/00084706**  
**INTERESSADO: Valdir Zanella**  
**UNIDADE GESTORA: Prefeitura Municipal de Ipumirim**

## **TERMO DE JUNTADA**

Por determinação do Sr. Diretor, juntei aos autos, na presente data, os documentos(s) de folha(s) 207 à 208.

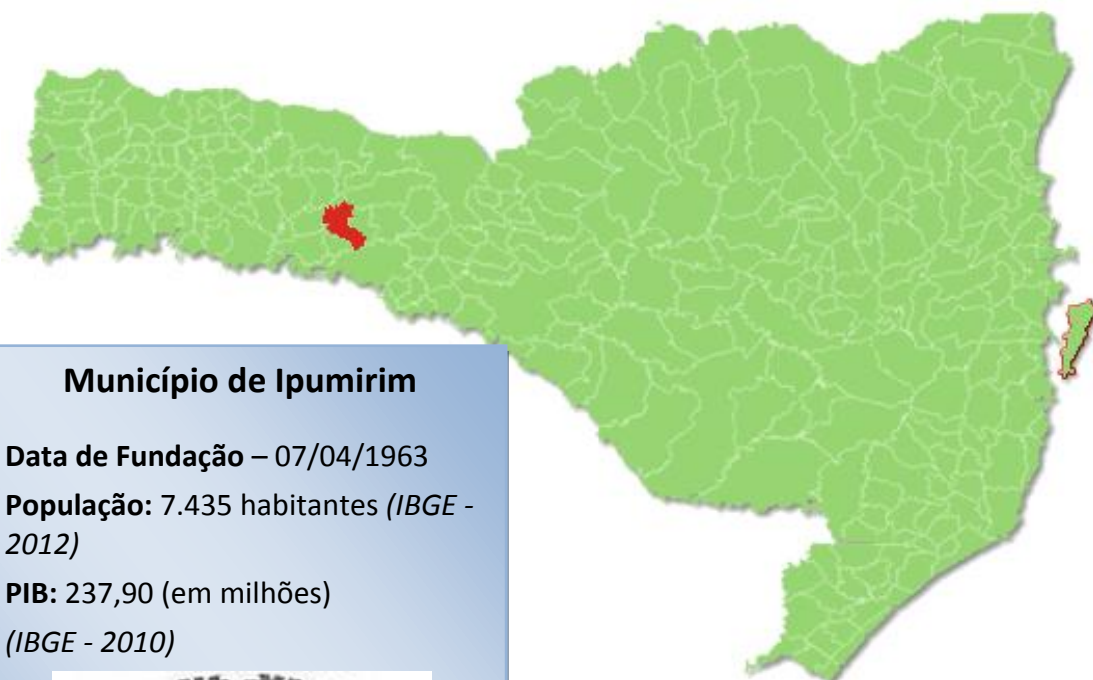
Florianópolis, 06 de junho de 2014.

**OLDAIR SCHROEDER**



TRIBUNAL  
DE CONTAS  
DE SANTA  
CATARINA

## PRESTAÇÃO DE CONTAS DO PREFEITO EXERCÍCIO DE 2013



### Município de Ipumirim

**Data de Fundação** – 07/04/1963

**População:** 7.435 habitantes (IBGE - 2012)

**PIB:** 237,90 (em milhões)  
(IBGE - 2010)



## SUMÁRIO

INTRODUÇÃO .....	4
2. CARACTERIZAÇÃO DO MUNICÍPIO .....	5
3. ANÁLISE DA GESTÃO ORÇAMENTÁRIA .....	6
3.1. Apuração do resultado orçamentário .....	7
3.2. Análise do resultado orçamentário .....	8
3.3. Análise das receitas e despesas orçamentárias .....	9
4. ANÁLISE DA GESTÃO PATRIMONIAL E FINANCEIRA .....	16
4.1. Situação Patrimonial .....	16
4.2. Análise do resultado financeiro .....	17
4.2.1. Análise do resultado financeiro por especificação de fontes de recursos .....	18
4.3. Análise da evolução patrimonial e financeira .....	20
5. ANÁLISE DO CUMPRIMENTO DE LIMITES .....	23
5.1. Saúde .....	23
5.2. Ensino .....	25
5.2.1. Limite de 25% das receitas de impostos e transferências .....	25
5.2.2. FUNDEB .....	27
5.2.3. Limite mínimo de 2% de gastos com a Educação Especial (Art. 212, inciso VII, da Lei Orgânica Municipal com redação dada pela Emenda nº 02/2002) .....	30
5.3. Limites de gastos com pessoal (LRF) .....	31
5.3.1. Limite máximo para os gastos com pessoal do Município .....	31
5.3.2. Limite máximo para os gastos com pessoal do Poder Executivo .....	32
5.3.3. Limite máximo para os gastos com pessoal do Poder Legislativo .....	33
6. CONSELHOS MUNICIPAIS .....	35
6.1. Conselho Municipal de Acompanhamento e Controle Social do FUNDEB (CACS – FUNDEB) .....	35
6.2. Conselho Municipal de Saúde (CMS) .....	37
6.3. Conselho Municipal dos Direitos da Criança e do Adolescente .....	40
6.3.1. Do Fundo Municipal dos Direitos da Criança e do Adolescente - FIA .....	41
6.4. Conselho Municipal de Assistência Social (CMAS) .....	42



6.5. Conselho Municipal de Alimentação Escolar (CMAE) .....	43
6.6. Conselho Municipal do Idoso (ou da Pessoa Idosa ou dos Direitos da Pessoa Idosa) .....	45
7. DO CUMPRIMENTO DA LEI COMPLEMENTAR N° 131/2009 E DO DECRETO FEDERAL N° 7.185/2010 .....	45
8. RESTRIÇÕES APURADAS .....	49
9. SÍNTESE DO EXERCÍCIO DE 2013 .....	50
CONCLUSÃO .....	51
ANEXO .....	54
APÊNDICE .....	55

<b>PROCESSO</b>	<b>PCP 14/00084706</b>
<b>UNIDADE</b>	Município de <b>Ipumirim</b>
<b>RESPONSÁVEL</b>	Sr. Valdir Zanella - Prefeito Municipal
<b>ASSUNTO</b>	Prestação de Contas do Prefeito referente ao ano de 2013
<b>RELATÓRIO N°</b>	1621/2014

## INTRODUÇÃO

O Tribunal de Contas de Santa Catarina, no uso de suas competências para a efetivação do controle externo consoante disposto no artigo 31, § 1º, da Constituição Federal e dando cumprimento às atribuições assentes nos artigos 113 da Constituição Estadual e 50 e 54 da Lei Complementar nº 202/2000, procedeu ao exame das Contas apresentadas pelo Município de Ipumirim, relativas ao exercício de 2013.

O presente Relatório abrange a análise do Balanço Anual do exercício financeiro de 2013 e as informações dos registros contábeis e de execução orçamentária enviadas por meio eletrônico, buscando evidenciar os resultados alcançados pela Administração Municipal, em atendimento às disposições dos artigos 20 a 26 da Resolução nº TC-16/94 e artigo 22 da Instrução Normativa nº TC-02/2001, bem como o artigo 3º, I da Instrução Normativa nº TC-04/2004.

A referida análise deu-se basicamente na situação Patrimonial, Financeira e na Execução Orçamentária do Município, não envolvendo o exame de legalidade e legitimidade dos atos de gestão, o resultado de eventuais auditorias oriundas de denúncias, representações e outras, que devem integrar processos específicos, a serem submetidos à apreciação deste Tribunal de Contas.

No que tange a análise da situação Patrimonial e Financeira foram abordados aspectos sobre a composição do Balanço, apuração do resultado financeiro e de quocientes patrimoniais e financeiros para auxiliar a análise dos resultados ao longo dos últimos cinco exercícios.

Registre-se que a média regional indicada no presente relatório corresponde à respectiva Associação de Municípios que abrange Ipumirim, sendo que as médias do exercício em análise foram geradas em 05/06/2014 conforme base de dados constituída a partir das informações bimestrais encaminhadas pelos municípios através do Sistema e-Sfinge e as médias dos

exercícios anteriores a partir dos dados analisados, julgados ou apreciados por este Tribunal.

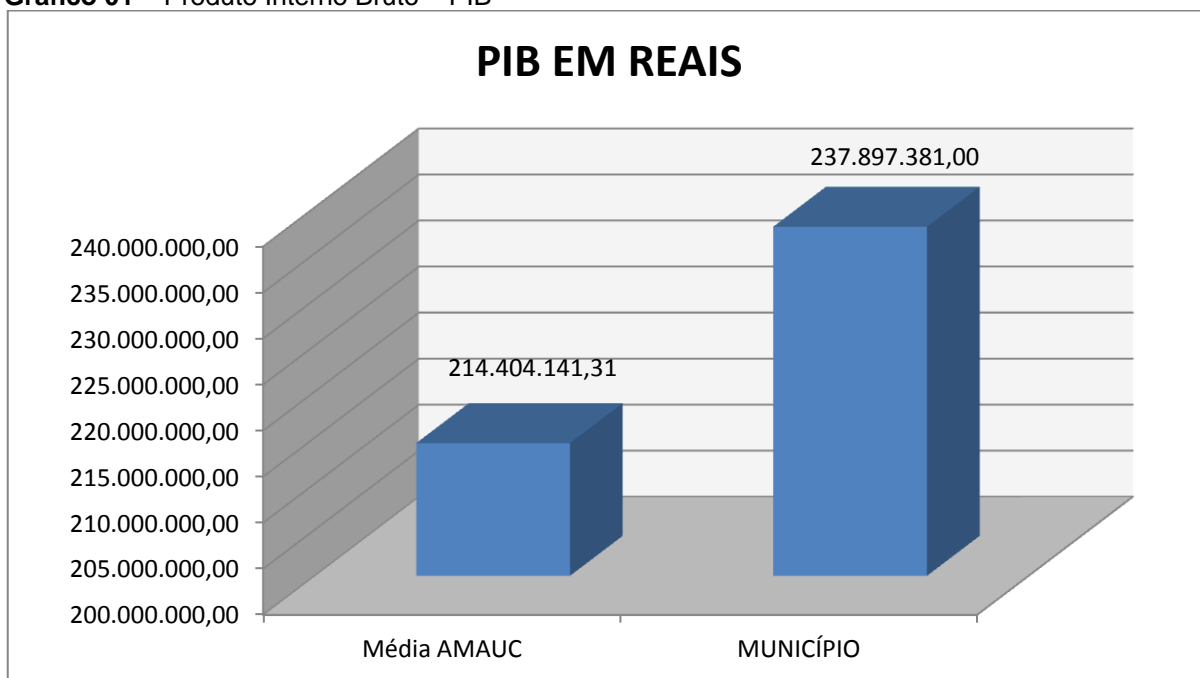
Com referência a análise da Gestão Orçamentária tomou-se por base os instrumentos legais do processo orçamentário, a execução do orçamento de forma consolidada a apuração e a evolução do resultado orçamentário, atentando-se para o cumprimento dos limites constitucionais e legais estabelecidos no ordenamento jurídico vigente.

## 2. CARACTERIZAÇÃO DO MUNICÍPIO<sup>1</sup>

Colonizada por italianos no início do século XX, Ipumirim tornou-se município em 1963, quando se emancipou de Concórdia.

O Município de Ipumirim tem uma população estimada em 7.435<sup>2</sup> habitantes e Índice de Desenvolvimento Humano de 0,74<sup>3</sup>. O Produto Interno Bruto alcançava o valor de R\$ 237.897.381,00<sup>4</sup>, revelando um PIB per capita à época de R\$ 32.836,08, considerando uma população estimada em 2011 de 7.245 habitantes.

**Gráfico 01** – Produto Interno Bruto – PIB



Fonte: IBGE – 2011

<sup>1</sup> Disponível em: [www.sc.gov.br/portalturismo](http://www.sc.gov.br/portalturismo)

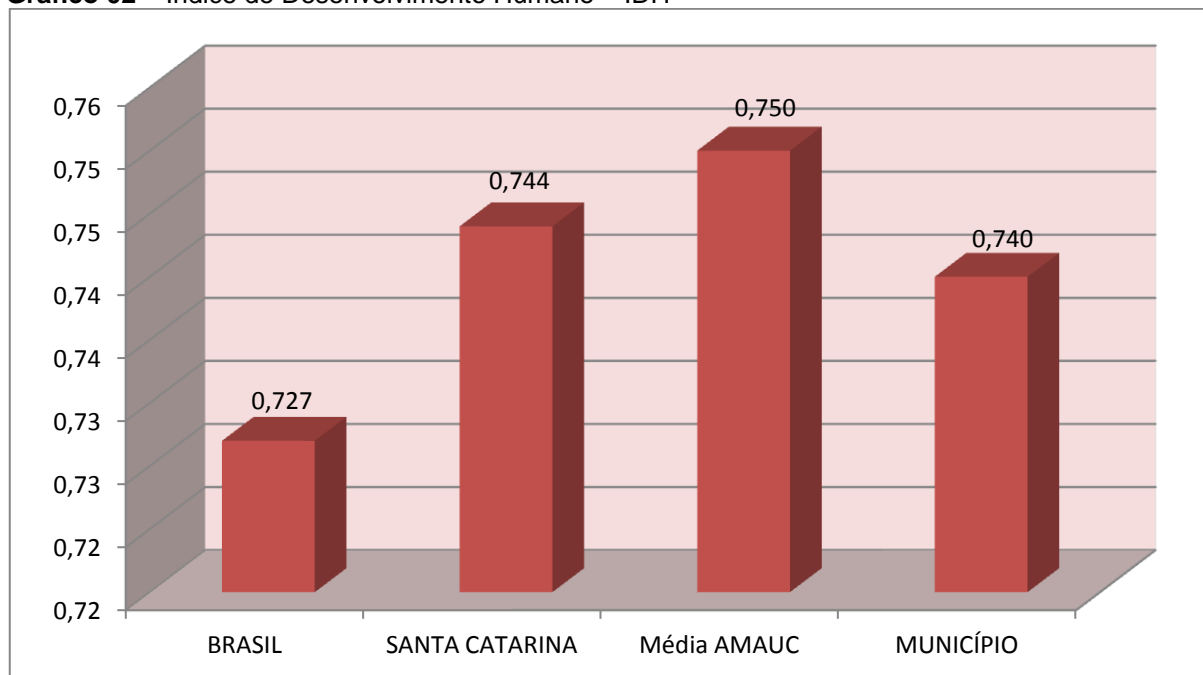
<sup>2</sup> IBGE - 2013

<sup>3</sup> PNUD - 2010

<sup>4</sup> Produto Interno Bruto dos Municípios – IBGE/2011

No tocante ao desenvolvimento econômico e social mensurado pelo IDH/PNUD/2010, o Município de Ipumirim encontra-se na seguinte situação:

**Gráfico 02** – Índice de Desenvolvimento Humano – IDH



Fonte: PNUD – 2010

### 3. ANÁLISE DA GESTÃO ORÇAMENTÁRIA

A análise da gestão orçamentária envolve os seguintes aspectos: demonstração da apuração do resultado orçamentário do presente exercício, com a demonstração dos valores previstos ou autorizados pelo Poder Legislativo; apurando-se quocientes que demonstram a evolução relativa do resultado da execução orçamentária do Município; a demonstração da execução das receitas e despesas, cotejando-as com os valores orçados, bem como a evolução do esforço tributário, IPTU per capita e o esforço de cobrança da dívida ativa. Por fim, apura-se o total da receita com impostos (incluídas as transferências de impostos) e a receita corrente líquida.

Segue abaixo os instrumentos de planejamento aplicáveis ao exercício em análise, as datas das audiências públicas realizadas e o valor da receita e despesa inicialmente orçadas:

**Quadro 01 – Leis Orçamentárias**

LEIS		DATA DAS AUDIÊNCIAS	RECEITA ESTIMADA	18.393.440,00
PPA	1598/2009	09/09/2009		
LDO	1706/2012	13/09/2012	DESPESA FIXADA	18.393.440,00
LOA	1703/2012	12/11/2012		

**3.1. Apuração do resultado orçamentário**

O confronto entre a receita arrecadada e a despesa realizada, resultou no Superávit de execução orçamentária da ordem de **R\$ 329.507,42**, correspondendo a **1,59%** da receita arrecadada.

Após os ajustes da receita e despesa o município apresentou Superávit de **R\$ 332.207,42**.

Salienta-se que o resultado consolidado, Superávit de R\$ 332.207,42, é composto pelo resultado do Orçamento Centralizado - Prefeitura Municipal, Superávit de R\$ 445.650,11 e do conjunto do Orçamento das demais Unidades Municipais Déficit de R\$ 113.442,69.

Assim, a execução orçamentária do Município pode ser demonstrada, sinteticamente, da seguinte forma:

**Quadro 02 – Demonstração do Resultado da Execução Orçamentária (em Reais) – 2013**

Descrição	Previsão/Autorização	Execução	% Executado
RECEITA	18.393.440,00	20.738.979,29	112,75
DESPESA (considerando as alterações orçamentárias)	21.219.212,37	20.409.471,87	96,18
<b>Superávit de Execução Orçamentária</b>		<b>329.507,42</b>	
Resultado Orçamentário Consolidado Ajustado			
RECEITA	18.393.440,00	20.738.979,29	112,75
DESPESA (considerando as alterações orçamentárias)	21.219.212,37	20.406.771,87	96,17
<b>Superávit de Execução Orçamentária</b>		<b>332.207,42</b>	

Fonte: Demonstrativos do Balanço Geral consolidado.

**Quadro 02 – A – Ajustes do Resultado Orçamentário Consolidado**

Descrição	Valor
Prefeitura Municipal: Despesas empenhadas no exercício em análise (Emp. 62/2013) e deduzidas do resultado orçamentário, já consideradas na execução orçamentária do exercício anterior, período em que foram efetivamente liquidadas, conforme PCP 13/00303252.	2.700,00
<b>Total Excluído da Despesa Orçamentária</b>	<b>2.700,00</b>

Obs.: A divergência entre a variação do patrimônio financeiro e o resultado da execução orçamentária no montante de R\$ 2.641,18 refere-se ao cancelamento de Restos a Pagar.

### 3.2. Análise do resultado orçamentário

A análise da evolução do resultado orçamentário é facilitada com o uso de quocientes, pois os resultados absolutos expressos nas demonstrações contábeis são relativizados, permitindo a comparação de dados entre exercícios e Municípios distintos.

A seguir é exibido quadro que evidencia a evolução do Quociente de Resultado Orçamentário do Município de Ipumirim nos últimos 5 anos:

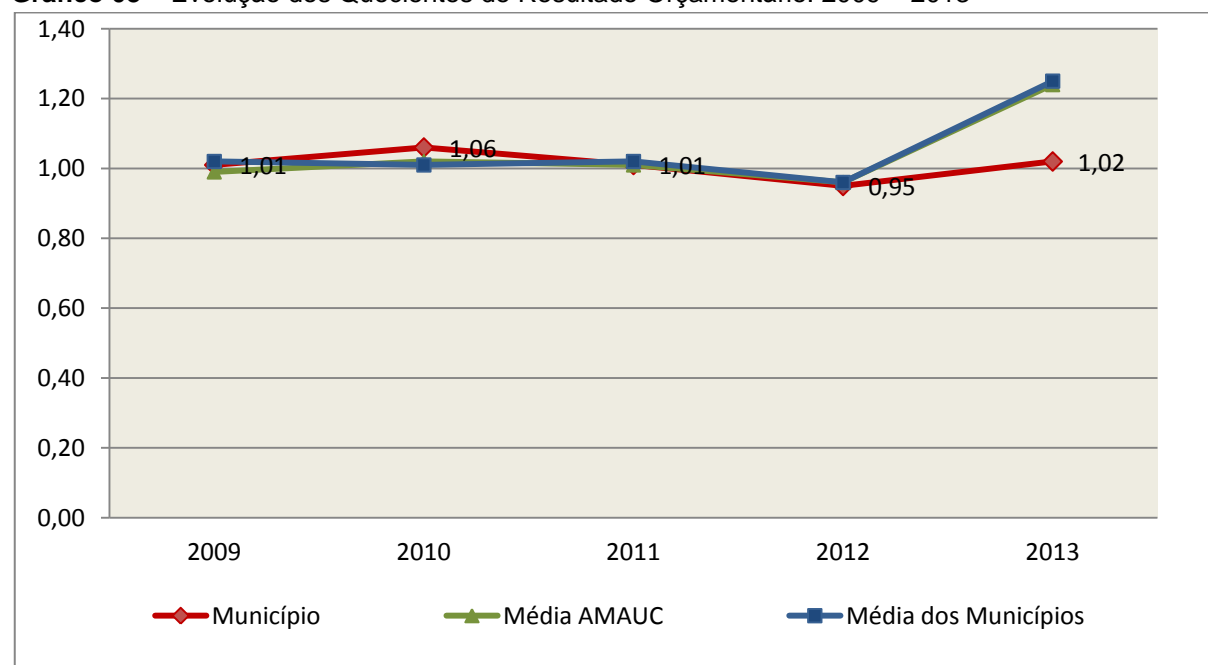
**Quadro 03** – Quocientes de Resultado Orçamentário – Ajustado – 2009-2013

ITENS / ANO		2009	2010	2011	2012	2013
1	Receita realizada	13.640.112,37	14.827.619,29	19.348.111,24	18.755.398,25	20.738.979,29
2	Despesa executada	13.552.414,75	13.931.864,64	19.110.458,89	19.809.799,73	20.406.771,87
QUOCIENTE		2009	2010	2011	2012	2013
Resultado Orçamentário (1÷2)		1,01	1,06	1,01	0,95	1,02

**Fonte:** Demonstrativos do Balanço Geral consolidado e análise técnica.

O resultado orçamentário pode ser verificado por meio do quociente entre a receita orçamentária e a despesa orçamentária. Quando esse indicador for superior a 1,00 tem-se que o resultado orçamentário foi superavitário (receitas superiores às despesas).

**Gráfico 03** – Evolução dos Quocientes de Resultado Orçamentário: 2009 – 2013



**Fonte:** Demonstrativos dos Balanços Gerais consolidados e análise técnica.

### 3.3. Análise das receitas e despesas orçamentárias

Os quadros que sintetizam a execução das receitas e despesas no exercício trazem também os valores previstos ou autorizados pelo Legislativo Municipal, de forma que se possa avaliar a destinação de recursos pelo Poder Executivo, bem como o cumprimento de imposições constitucionais.

No âmbito do Município, a receita orçamentária pode ser entendida como os recursos financeiros arrecadados para fazer frente às suas despesas.

A receita arrecadada do exercício em exame atingiu o montante de **R\$ 20.738.979,29**, equivalendo a **112,75%** da receita orçada.

As receitas por origem e o cotejamento entre os valores previstos e os arrecadados são assim demonstrados:

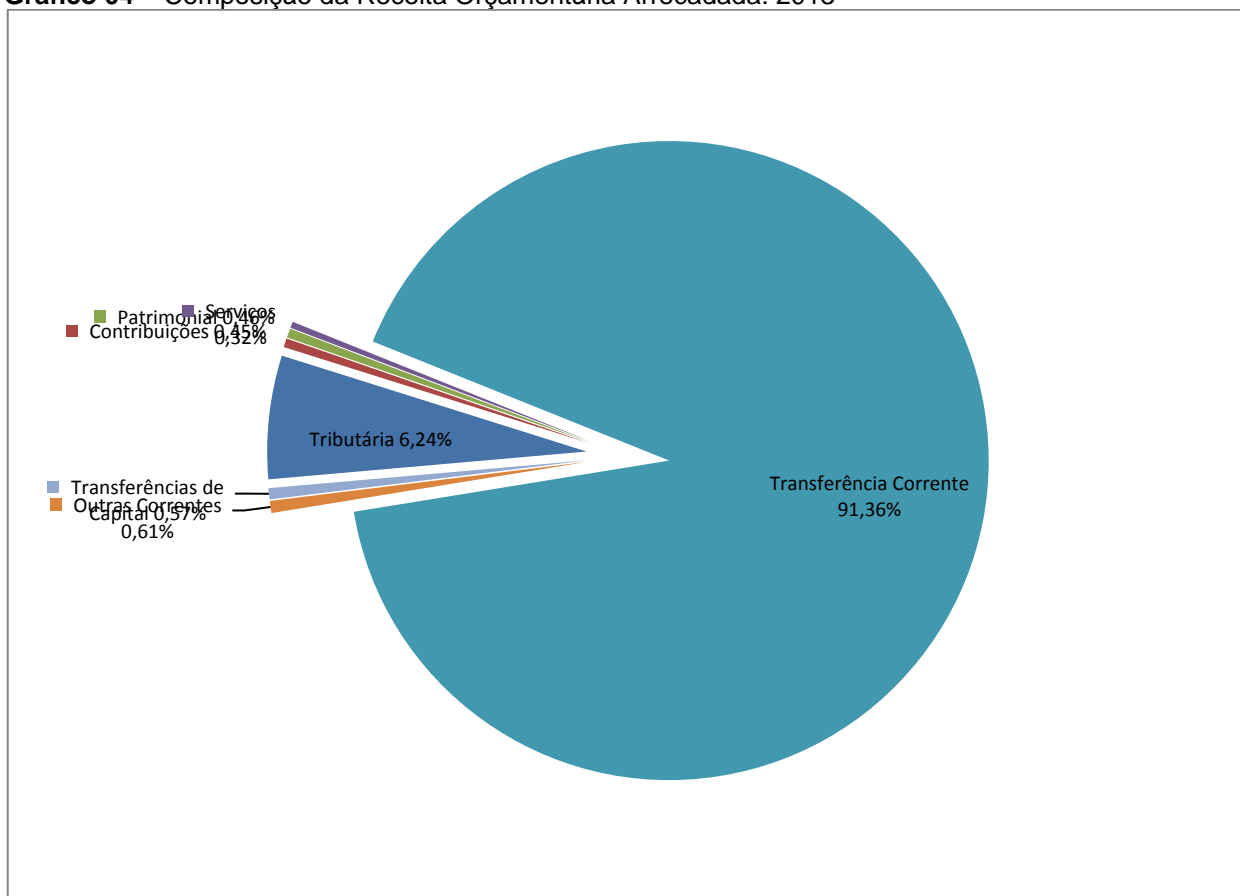
**Quadro 04** – Comparativo da Receita Orçamentária Prevista e Arrecadada (em Reais): 2013

RECEITA POR ORIGEM	PREVISÃO	ARRECADÇÃO	% ARRECADADO
Receita Tributária	1.088.700,00	1.294.501,71	118,90
Receita de Contribuições	93.500,00	92.743,50	99,19
Receita Patrimonial	23.800,00	95.234,64	400,15
Receita de Serviços	53.700,00	66.288,75	123,44
Transferências Correntes	17.015.340,00	18.946.640,63	111,35
Outras Receitas Correntes	118.400,00	126.293,45	106,67
<b>RECEITA CORRENTE</b>	<b>18.393.440,00</b>	<b>20.621.702,68</b>	<b>112,11</b>
Transferências de Capital	-	117.276,61	-
<b>RECEITA DE CAPITAL</b>	<b>0,00</b>	<b>117.276,61</b>	
<b>TOTAL DA RECEITA</b>	<b>18.393.440,00</b>	<b>20.738.979,29</b>	<b>112,75</b>

**Fonte:** <sup>1</sup>Dados do Sistema e-Sfinge – Módulo Planejamento e <sup>2</sup>Demonstrativos do Balanço Geral consolidado.



**Gráfico 04 – Composição da Receita Orçamentária Arrecadada: 2013**

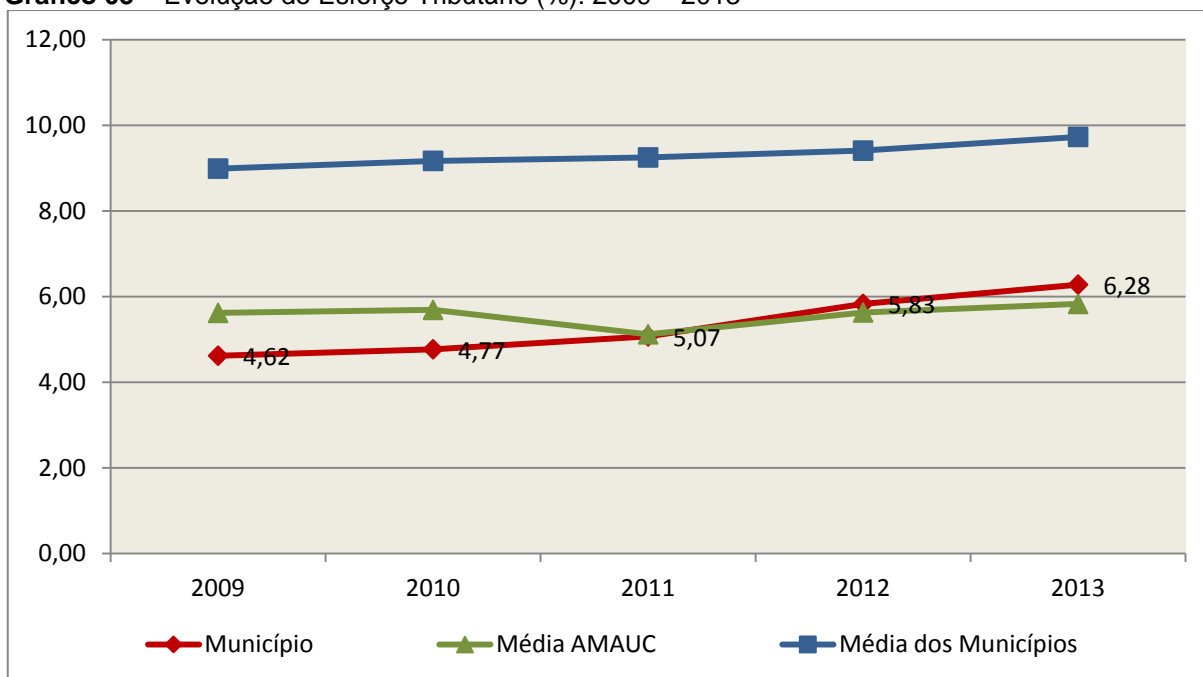


**Fonte:** Demonstrativos do Balanço Geral consolidado.

O gráfico anterior apresenta a relação de cada receita por origem com o total arrecadado no exercício. Destaca-se que parcela significativa da receita, **91,36%**, está concentrada nas transferências correntes.

Um aspecto importante a ser analisado na gestão da receita orçamentária pode ser traduzido como “esforço tributário”. O gráfico que segue mostra a evolução da receita tributária em relação ao total das receitas correntes do Município.

**Gráfico 05** – Evolução do Esforço Tributário (%): 2009 – 2013

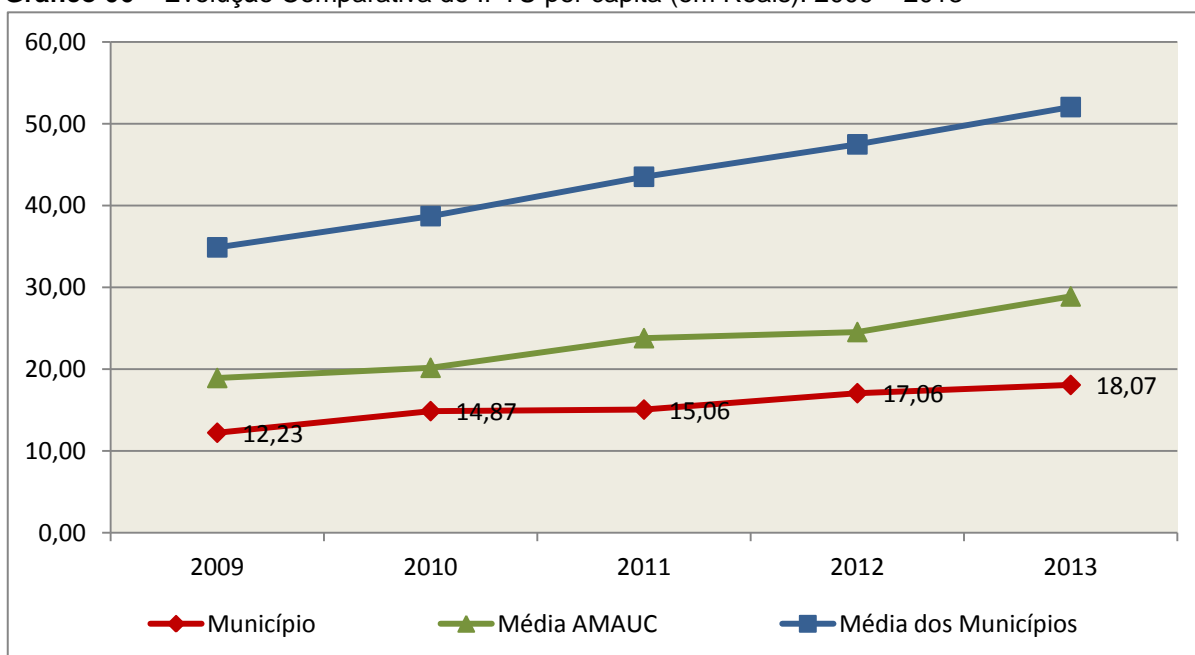


**Fonte:** Demonstrativos dos Balanços Gerais consolidados e análise técnica.

Relativamente às receitas arrecadadas, deve-se dar destaque às receitas próprias com impostos no exercício da competência tributária estabelecida constitucionalmente e exigida pela Lei de Responsabilidade Fiscal.

Nesse sentido, destaca-se no gráfico a seguir a evolução do IPTU arrecadado *per capita* nos últimos 5 (cinco) anos.

**Gráfico 06** – Evolução Comparativa do IPTU per capita (em Reais): 2009 – 2013



**Fonte:** Demonstrativos dos Balanços Gerais consolidados, IBGE e análise técnica.

A Dívida Ativa apresentou o seguinte comportamento no exercício em análise:

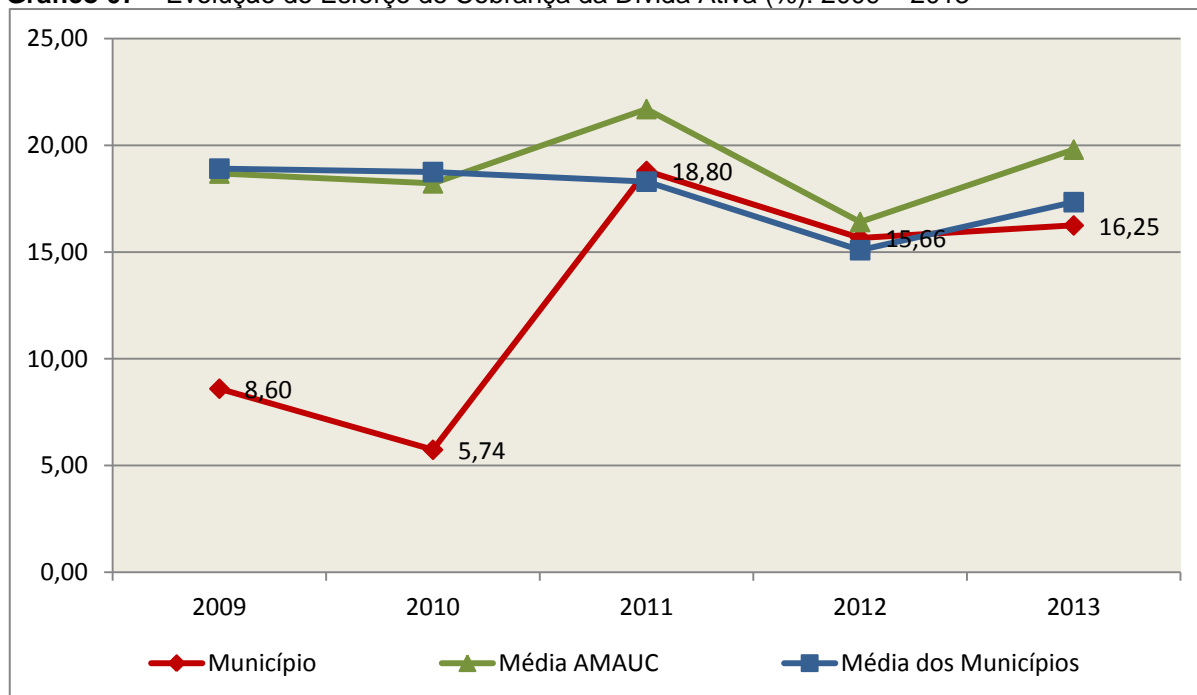
**Quadro 05** – Movimentação da Dívida Ativa (em Reais): 2013

Saldo Anterior	Inscrição	Atualização, juros e multa	Provisão (líquida)	Recebimento	Outras Baixas	Saldo Final
378.774,95	27.336,36	85.246,68	160.866,76	61.543,26	25.941,81	243.006,16

**Fonte:** Demonstrativos dos Balanços Gerais consolidados.

Importante também analisar a eficiência na cobrança da dívida ativa ao longo dos últimos cinco anos. O gráfico seguinte mostra o percentual de dívida ativa recebida em relação ao saldo do exercício anterior:

**Gráfico 07** – Evolução do Esforço de Cobrança da Dívida Ativa (%): 2009 – 2013



**Fonte:** Demonstrativos dos Balanços Gerais consolidados e análise técnica.

No tocante as despesas executadas em contraposição às orçadas (incluindo as alterações orçamentárias), segundo a classificação funcional, tem-se a demonstração do próximo quadro:

**Quadro 06** – Comparativo entre a Despesa por Função de Governo Autorizada e Executada: 2013

DESPESA POR FUNÇÃO DE GOVERNO	AUTORIZAÇÃO <sup>1</sup> (R\$)	EXECUÇÃO <sup>2</sup> (R\$)	% EXECUTADO
01-Legislativa	823.200,00	590.220,05	71,70
03-Essencial à Justiça	48.500,00	48.445,24	99,89

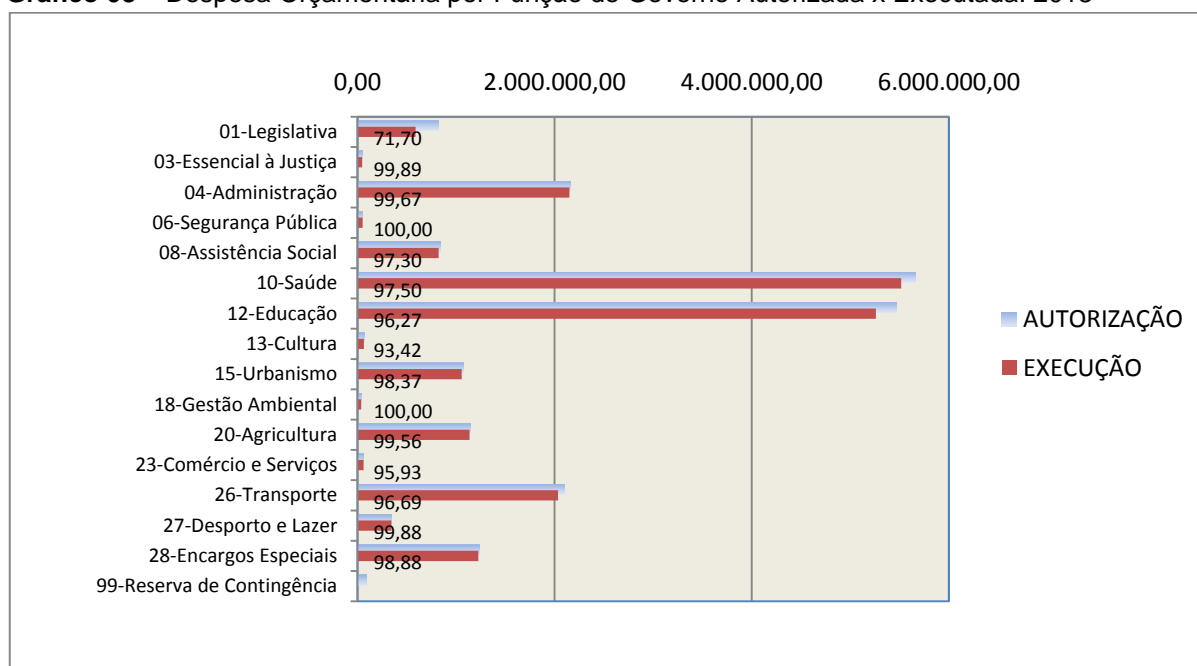
DESPESA POR FUNÇÃO DE GOVERNO	AUTORIZAÇÃO <sup>1</sup> (R\$)	EXECUÇÃO <sup>2</sup> (R\$)	% EXECUTADO
04-Administração	2.157.191,06	2.150.083,25	99,67
06-Segurança Pública	53.000,00	53.000,00	100,00
08-Assistência Social	847.266,27	824.389,34	97,30
10-Saúde	5.657.005,16	5.515.439,11	97,50
12-Educação	5.463.346,55	5.259.681,70	96,27
13-Cultura	70.000,00	65.394,78	93,42
15-Urbanismo	1.075.863,96	1.058.377,99	98,37
18-Gestão Ambiental	37.740,44	37.740,44	100,00
20-Agricultura	1.141.934,95	1.136.898,38	99,56
23-Comércio e Serviços	65.000,00	62.355,16	95,93
26-Transporte	2.105.155,00	2.035.379,53	96,69
27-Desporto e Lazer	345.750,00	345.337,76	99,88
28-Encargos Especiais	1.240.600,00	1.226.729,14	98,88
99-Reserva de Contingência	87.658,98	-	-
<b>TOTAL DA DESPESA</b>	<b>21.219.212,37</b>	<b>20.409.471,87</b>	<b>96,18</b>

**Fontes:** <sup>1</sup>Dados do Sistema e-Sfinge – Módulo Planejamento e <sup>2</sup>Demonstrativos do Balanço Geral consolidado.

A análise entre despesa autorizada e executada configura-se importante quando se tem como objetivo subsidiar o parecer prévio, permitindo identificar quais funções foram priorizadas ou contingenciadas em relação à deliberação legislativa no tocante ao orçamento municipal.

O gráfico seguinte demonstra o cotejamento entre as despesas autorizadas e executadas segundo as funções de governo. Trata-se de uma representação gráfica do Quadro anterior.

**Gráfico 08 – Despesa Orçamentária por Função de Governo Autorizada x Executada: 2013**



**Fonte:** Demonstrativos do Balanço Geral consolidado e análise técnica.

A evolução das despesas executadas por função de governo está demonstrada no quadro a seguir:

**Quadro 07 – Evolução das Despesas Executadas por Função de Governo (em Reais): 2009 – 2013**

DESPESA POR FUNÇÃO DE GOVERNO	2009	2010	2011	2012	2013
01-Legislativa	377.764,14	466.264,45	532.304,74	508.818,07	590.220,05
03-Essencial à Justiça	27.705,37	34.855,01	30.694,07	43.661,39	48.445,24
04-Administração	1.114.125,68	1.497.487,47	1.782.268,57	2.009.920,79	2.150.083,25
06-Segurança Pública	48.000,00	48.000,00	48.000,00	48.000,00	53.000,00
08-Assistência Social	513.320,73	692.925,36	572.308,04	684.861,43	824.389,34
10-Saúde	2.396.656,65	3.404.983,24	4.573.387,32	5.246.303,78	5.515.439,11
11-Trabalho	1.200,00	-	-	-	-
12-Educação	2.754.991,52	3.243.289,06	4.210.840,73	4.673.029,27	5.259.681,70
13-Cultura	47.402,31	92.464,06	100.854,57	74.986,28	65.394,78
15-Urbanismo	2.071.026,53	742.640,59	1.293.819,23	1.472.740,75	1.058.377,99
16-Habituação	-	20.008,70	9.261,75	-	-
18-Gestão Ambiental	36.868,75	15.780,73	20.300,00	45.757,92	37.740,44
20-Agricultura	1.657.066,93	1.053.651,85	1.548.232,43	1.227.667,37	1.136.898,38
23-Comércio e Serviços	5.840,00	29.672,06	168.801,29	225.000,00	62.355,16
26-Transporte	1.182.512,94	1.395.511,38	2.930.971,22	2.061.747,47	2.035.379,53
27-Desporto e Lazer	359.634,34	291.493,00	346.773,50	352.235,81	345.337,76
28-Encargos Especiais	958.298,86	902.837,68	941.641,43	1.132.369,40	1.226.729,14

DESPESA POR FUNÇÃO DE GOVERNO	2009	2010	2011	2012	2013
<b>TOTAL DA DESPESA REALIZADA</b>	<b>13.552.414,75</b>	<b>13.931.864,64</b>	<b>19.110.458,89</b>	<b>19.807.099,73</b>	<b>20.409.471,87</b>

**Fonte:** Demonstrativos do Balanço Geral consolidado.

No quadro a seguir, demonstra-se a apuração das receitas decorrente de impostos, informação utilizada no cálculo dos limites com saúde e educação.

**Quadro 08** – Apuração da Receita com Impostos: 2013

RECEITAS COM IMPOSTOS (incluídas as transferências de impostos)	Valor (R\$)	%
Imposto Predial e Territorial Urbano	134.333,50	0,74
Imposto sobre Serviços de Qualquer Natureza	606.888,61	3,32
Imposto sobre a Renda e Proventos de qualquer Natureza	322.983,89	1,77
Imposto s/Transmissão Inter vivos de Bens Imóveis e Direitos Reais sobre Bens Imóveis	168.854,67	0,92
Cota do ICMS	10.515.953,17	57,60
Cota-Parte do IPVA	698.705,62	3,83
Cota-Parte do IPI sobre Exportação	160.147,74	0,88
Cota-Parte do FPM	5.508.918,55	30,18
Cota do ITR	70.046,25	0,38
Transferências Financeiras do ICMS - Desoneração L.C. nº 87/96	48.950,41	0,27
Receita de Dívida Ativa Proveniente de Impostos	17.207,69	0,09
Receita de Multas e Juros provenientes de impostos, inclusive da dívida ativa decorrente de impostos	2.666,98	0,01
<b>TOTAL DA RECEITA COM IMPOSTOS</b>	<b>18.255.657,08</b>	<b>100,00</b>

**Fonte:** Demonstrativos do Balanço Geral consolidado.

O ingresso de recursos provenientes de impostos tem importância na gestão orçamentária municipal, eis que serve como denominador dos percentuais mínimos de aplicação em saúde e educação.

Da mesma forma, o total da Receita Corrente Líquida (RCL), demonstrado no quadro seguinte, serve como parâmetro para o cálculo dos percentuais máximos das despesas de pessoal estabelecidos na Lei de Responsabilidade Fiscal.

**Quadro 09** – Apuração da Receita Corrente Líquida: 2013

<b>DEMONSTRATIVO DA RECEITA CORRENTE LÍQUIDA DO MUNICÍPIO</b>	<b>Valor (R\$)</b>
Receitas Correntes Arrecadadas	23.975.424,92
(-) Dedução das receitas para formação do FUNDEB	3.353.722,24
<b>TOTAL DA RECEITA CORRENTE LÍQUIDA</b>	<b>20.621.702,68</b>

Fonte: Demonstrativos do Balanço Geral consolidado.

## 4. ANÁLISE DA GESTÃO PATRIMONIAL E FINANCEIRA

A análise compreendida neste capítulo consiste em demonstrar a situação patrimonial existente ao final do exercício, em contraposição à situação existente no final do exercício anterior; discriminando especificamente a variação da situação financeira do Município e sua capacidade de pagamento de curto prazo.

### 4.1. Situação Patrimonial

A situação patrimonial do Município está assim demonstrada:

**Quadro 10** – Balanço Patrimonial do Município de Ipumirim (em Reais): 2012 – 2013

<b>ATIVO</b>	<b>2012</b>	<b>2013</b>	<b>PASSIVO</b>	<b>2012</b>	<b>2013</b>
<b>Financeiro</b>	<b>1.155.755,47</b>	<b>1.788.448,33</b>	<b>Financeiro</b>	<b>222.899,52</b>	<b>523.443,78</b>
<b>Disponível</b>	<b>1.155.755,47</b>	<b>1.788.448,33</b>	<b>Depósitos</b>	<b>9.534,30</b>	<b>11.631,33</b>
Bancos Conta Movimento	780.438,79	975.414,25	Consignações	-	88,00
Bancos Conta Vinculada	375.316,68	813.034,08	Depósitos de Diversas Origens	9.534,30	11.543,33
<b>Permanente</b>	<b>14.131.331,03</b>	<b>14.614.064,17</b>	<b>Restos a Pagar</b>	<b>213.365,22</b>	<b>511.812,45</b>
<b>Créditos</b>	<b>30.560,90</b>	<b>13.402,54</b>	Obrigações a Pagar	213.365,22	511.812,45
Devedores - Entidades e Agentes	30.560,90	13.402,54	<b>Permanente</b>	<b>969.091,56</b>	<b>708.143,33</b>
<b>Dívida Ativa</b>	<b>378.774,95</b>	<b>243.006,16</b>	<b>Dívida Fundada</b>	<b>833.333,36</b>	<b>583.333,40</b>
Créditos Inscritos em Dívida Ativa a Curto Prazo	30.888,58	24.788,96	<b>Débitos Consolidados</b>	<b>135.758,20</b>	<b>124.809,93</b>
Créditos Inscritos em Dívida Ativa a Longo Prazo	347.886,37	379.083,96	Dívidas Renegociadas	13.122,22	9.022,32
(-) Provisão para Perdas da Dívida Ativa a Longo Prazo	-	160.866,76	Obrigações Legais e Tributárias	122.635,98	115.787,61
<b>Realizável a Longo Prazo</b>	<b>2.768,52</b>	<b>2.768,52</b>	<b>DIVERSAS PROVISÕES</b>	<b>0,00</b>	<b>0,00</b>
Créditos Realizáveis a Longo Prazo	2.768,52	2.768,52	Valores Pendentes a Longo Prazo	0,00	0,00



ATIVO	2012	2013	PASSIVO	2012	2013
<b>Imobilizado</b>	<b>13.719.226,66</b>	<b>14.354.886,95</b>			
Bens Móveis e Imóveis	13.719.226,66	14.354.886,95			
Bens Imóveis	4.790.423,62	4.955.121,70			
Bens Móveis	8.928.803,04	9.399.765,25			
<b>ATIVO REAL</b>	<b>15.287.086,50</b>	<b>16.402.512,50</b>	<b>PASSIVO REAL</b>	<b>1.191.991,08</b>	<b>1.231.587,11</b>
<b>SALDO PATRIMONIAL</b>	<b>0,00</b>	<b>0,00</b>	<b>SALDO PATRIMONIAL</b>	<b>14.095.095,42</b>	<b>15.170.925,39</b>
			Ativo Real Líquido	14.095.095,42	15.170.925,39
<b>TOTAL</b>	<b>15.287.086,50</b>	<b>16.402.512,50</b>	<b>TOTAL</b>	<b>15.287.086,50</b>	<b>16.402.512,50</b>

Fonte: Demonstrativos do Balanço Geral Consolidado.

## 4.2. Análise do resultado financeiro

Dentre os componentes patrimoniais é relevante no processo de análise das contas municipais, para fins de emissão do parecer prévio, a verificação da evolução do patrimônio financeiro e, sobretudo, a apuração da situação financeira no final do exercício, eis que a existência de passivos financeiros superiores a ativos financeiros revela restrições na capacidade de pagamento do Município frente às suas obrigações financeiras de curto prazo.

O confronto entre o Ativo Financeiro e o Passivo Financeiro do exercício encerrado resulta em Superávit Financeiro de **R\$ 1.265.004,55** e a sua correlação demonstra que para cada R\$ 1,00 (um real) de recursos financeiros existentes, o Município possui **R\$ 0,29** de dívida de curto prazo.

Em relação ao exercício anterior, ocorreu variação positiva de **R\$ 334.848,60** passando de um Superávit de **R\$ 930.155,95** para um Superávit de **R\$ 1.265.004,55**.

Registre-se que a Prefeitura apresentou um Superávit de **R\$ 927.724,69**.

Dessa forma, a variação do patrimônio financeiro do Município durante o exercício é demonstrada no quadro seguinte:

**Quadro 11** – Variação do patrimônio financeiro do Município (em Reais) – 2012 - 2013

Grupo Patrimonial	Saldo inicial	Saldo final	Varição
Ativo Financeiro	1.155.755,47	1.788.448,33	632.692,86
Passivo Financeiro	*225.599,52	523.443,78	297.844,26
<b>Saldo Patrimonial Financeiro Ajustado</b>	<b>930.155,95</b>	<b>1.265.004,55</b>	<b>334.848,60</b>

Fonte: Demonstrativos do Balanço Geral consolidado.

O saldo patrimonial financeiro foi ajustado pelas seguintes situações:

**Quadro 11 – A – Ajustes do Patrimônio Financeiro (em Reais)**

Descrição	Valor
*Prefeitura: Despesas liquidadas e não empenhadas – Ajuste no Passivo Financeiro exercício anterior	2.700,00
<b>Total acrescido no Saldo Inicial do Passivo Financeiro</b>	<b>2.700,00</b>

#### **4.2.1. Análise do resultado financeiro por especificação de fontes de recursos**

A situação financeira analisada neste item tem como objetivo demonstrar o confronto entre os recursos financeiros e as respectivas obrigações financeiras, segregadas por vínculo de recurso.

Referida análise atende ao que determina o artigo 8º, 50, I da Lei de Responsabilidade Fiscal – LRF, ou seja, vincular os recursos a sua disponibilidade específica.

Para o cálculo utilizou-se os seguintes critérios:

a) FR – Fonte de Recursos: refere-se à discriminação das especificações das fontes de recursos, conforme tabela de destinação de receita deste Tribunal de Contas;

b) Disponibilidade de Caixa Bruta: constitui-se dos saldos recursos financeiros (caixa, bancos, aplicações financeiras e outras disponibilidades financeiras) em 31/12/2013, segregados por especificações de fontes de recursos;

c) Obrigações financeiras: representa os valores, igualmente por disponibilidade de fontes de recursos, dos depósitos de terceiros e resultantes de consignações, cauções, outros depósitos de diversas origens e dos restos a pagar, sendo que, este último refere-se às despesas empenhadas, liquidadas ou não, e que estão pendentes de pagamento.

Ressalta-se, todavia, que em razão da análise técnica decorrente de auditorias, levantamentos, ofícios circulares encaminhados aos jurisdicionados, entre outros instrumentos de verificações, poderá haver ajustes na disponibilidade de caixa e nas obrigações financeiras apresentadas pelo ente.

d) Disponibilidade de Caixa Líquida/resultado financeiro: evidencia o resultado financeiro por especificações de fontes de recursos, apurado entre o

confronto dos recursos financeiros e as obrigações financeiras, levando-se em consideração os possíveis ajustes.

No tocante ao Samae - Serviço Autônomo Municipal de Água e Esgoto, Autarquias e Empresas Públicas, suas disponibilidades de caixa serão consideradas como recursos vinculados, mesmo que registradas contabilmente com especificação de Fonte de Recursos 00 - recursos ordinários. O mesmo procedimento será adotado com relação às obrigações financeiras.

A seguir, expõe-se resumo da situação constatada do Município de Ipumirim, sendo que no Apêndice, deste Relatório, encontra-se o cálculo de forma detalhada.

Quadro 11- B – Demonstrativo do Resultado Financeiro por especificações de Fonte de Recurso.

**Quadro 11-B - Apuração do Resultado Financeiro (em Reais)**

<b>FONTE DE RECURSOS</b>	<b>DISPONIBILIDADE DE CAIXA LÍQUIDA / INSUFICIÊNCIA FINANCEIRA</b>	<b>Superávit / Déficit</b>
<b>RECURSOS VINCULADOS</b>		
00 - Recursos Ordinários *	0,00	Superávit
12 - Serviços de Saúde	1.520,32	Superávit
16 - Contribuição de Intervenção do Domínio Econômico - CIDE	782,62	Superávit
17 - Contribuição para o Custeio dos Serviços de Iluminação Pública - COSIP	0,00	Superávit
18 - Transferências do FUNDEB - (aplicação na remuneração dos profissionais do Magistério em efetivo exercício na Educação Básica) - R\$ 0,00	32.541,60	Superávit
19 - Transferências do FUNDEB - (aplicação em outras despesas da Educação Básica) - R\$ 32.541,60		
22 - Transferências de Convênios - Educação	7.705,28	Superávit
23 - Transferências de Convênios - Saúde	79.841,53	Superávit
24 - Transferências de Convênios - Outros (não relacionados à educação/saúde/assistência social)	52.741,65	Superávit
43 - Outras Especificações	-15.161,89	Déficit
44 - Fundo Especial do Petróleo	9.238,93	Superávit
48 - Programa de Atenção à Criança - PAC	457,26	Superávit
49 - Programa Pessoa Portadora de Deficiência Física - PPD	1.318,25	Superávit
52 - Outras Transferências de Recursos para o Fundo de Assistência Social	17.526,28	Superávit
53 - Transferências de Convênios – Assistência Social	2.525,49	Superávit
56 - Convênio Trânsito - Prefeitura	16.713,46	Superávit
58 - Salário Educação	53.316,88	Superávit
60 - Programa Nacional de Alimentação Escolar - PNAE	4.492,36	Superávit
61 - Programa Nacional de Apoio ao Transporte Escolar - PNATE	24.125,16	Superávit
62 - Outros Recursos do Fundo Nacional de Desenvolvimento da Educação - FNDE	-7.926,17	Déficit
63 - Bolsa Família	27.362,50	Superávit
64 - Atenção Básica	255.667,44	Superávit
65 - Atenção de Média e Alta Complexidade Ambulatorial e Hospitalar	222,57	Superávit
66 - Vigilância em Saúde	18.361,64	Superávit
67 - Assistência Farmacêutica Básica	5.673,57	Superávit
89 - Alienações de Bens destinados a Outros Programas	1.094,10	Superávit

FONTE DE RECURSOS	DISPONIBILIDADE DE CAIXA LÍQUIDA / INSUFICIÊNCIA FINANCEIRA	Superávit / Déficit
<b>SOMATÓRIO DAS FONTES DE RECURSOS COM INSUFICIÊNCIA FINANCEIRA</b>	-23.088,06	
<b>RECURSOS ORDINÁRIOS</b>		
00 - Recursos Ordinários	649.075,52	
01- Receitas de Impostos e de Transferência de Impostos - Educação	0,00	
02 - Receitas de Impostos e de Transferência de Impostos - Saúde	25.788,20	
<b>TOTAL RECURSOS NÃO VINCULADOS</b>	<b>674.863,72</b>	<b>Superávit</b>

Fonte: Dados do Sistema e-Sfinge.

\* As disponibilidades da Câmara Municipal de Ipumirim foram consideradas como recursos vinculados.

### 4.3. Análise da evolução patrimonial e financeira

A presente análise está baseada na demonstração de quocientes e/ou índices, os quais podem ser definidos como números comparáveis obtidos a partir da divisão de valores absolutos, destinados a medir componentes patrimoniais, financeiros e orçamentários existentes nas demonstrações contábeis.

Os quocientes escolhidos para viabilizar a análise da evolução patrimonial e financeira do Município, nos últimos cinco anos, estão dispostos no quadro a seguir, com a devida memória de cálculo:

**Quadro 12** – Quocientes de Situação Patrimonial e Financeira – 2009 – 2013

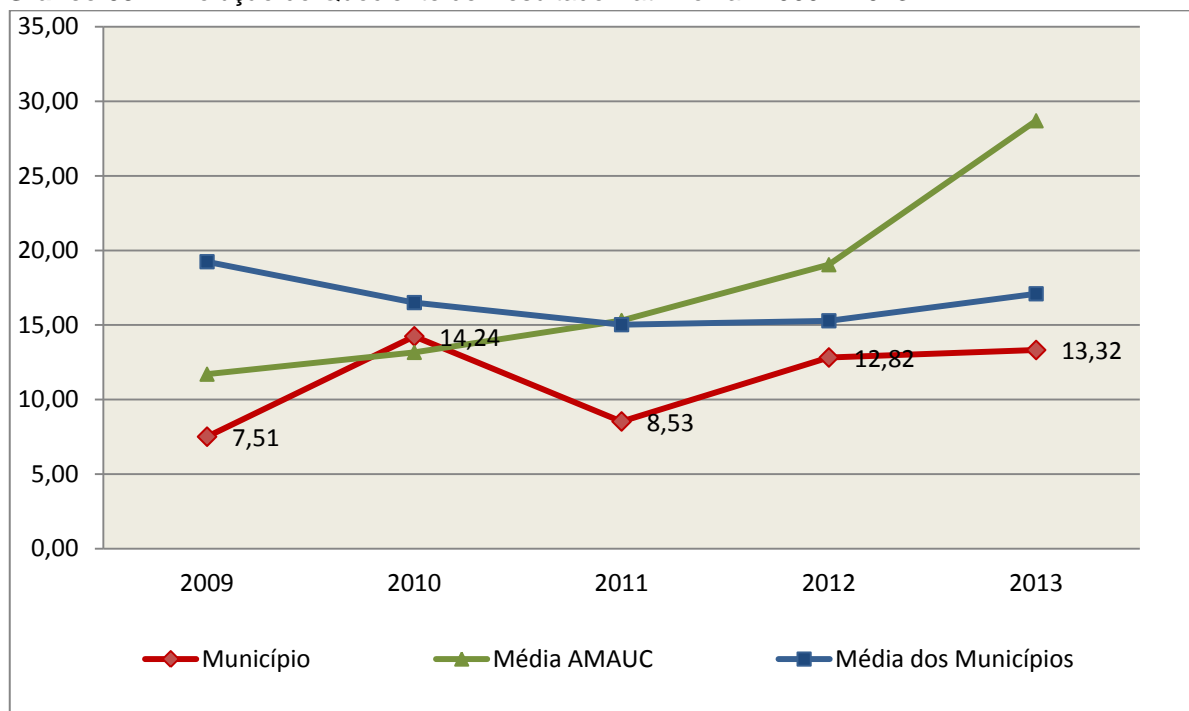
ITENS / ANO	2009	2010	2011	2012	2013
1 Despesa Executada	13.552.414,75	13.931.864,64	19.110.458,89	19.807.099,73	20.409.471,87
2 Restos a Pagar	1.071.688,69	536.251,19	614.602,20	213.365,22	511.812,45
3 Ativo Financeiro Ajustado	1.899.304,58	2.261.315,32	2.597.070,78	1.155.755,47	1.788.448,33
4 Passivo Financeiro Ajustado	1.075.628,55	537.969,99	621.312,35	225.599,52	523.443,78
5 Ativo Real	11.827.913,98	13.243.032,21	15.341.334,05	15.287.086,50	16.402.512,50
6 Passivo Real	1.575.691,48	929.801,75	1.799.445,05	1.191.991,08	1.231.587,11
QUOCIENTES	2009	2010	2011	2012	2013
Resultado Patrimonial (5÷6)	7,51	14,24	8,53	12,82	13,32
Situação Financeira (3÷4)	1,77	4,20	4,18	5,12	3,42
Restos a Pagar (2÷1)*100	7,91	3,85	3,22	1,08	2,51

Fonte: Demonstrativos do Balanço Geral consolidado e análise técnica.

O Quociente do Resultado Patrimonial é resultante da relação entre o Ativo Real e o Passivo Real.

Não há um parâmetro mínimo definido, mas se o resultado deste quociente apresentar-se inferior a 1,00 será indicativo da existência de dívidas (curto e longo prazo) sem ativos suficientes para cobri-las.

**Gráfico 09** – Evolução do Quociente de Resultado Patrimonial: 2009 – 2013



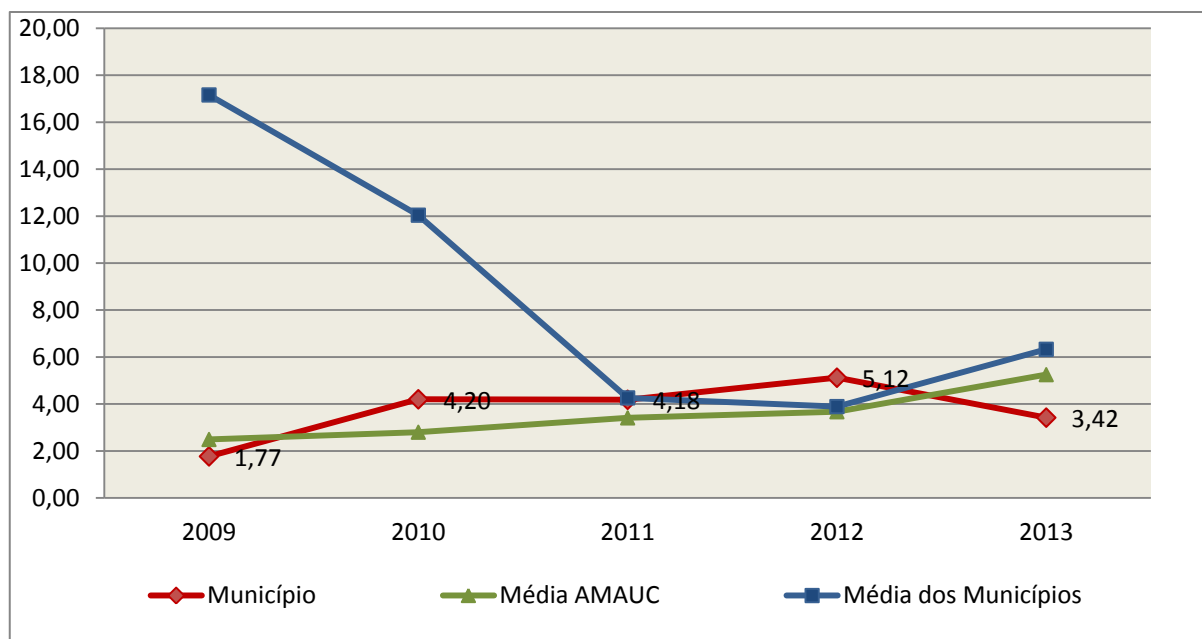
**Fonte:** Demonstrativos dos Balanços Gerais consolidados e análise técnica.

Como demonstra o gráfico anterior, no final do exercício de 2013 o Ativo Real apresenta-se **13,32** vezes maior que o Passivo Real (dívidas).

O Quociente da Situação Financeira é resultante da relação entre o Ativo Financeiro e o Passivo Financeiro, demonstrando a capacidade de pagamento de curto prazo do Município.

O ideal é que esse quociente apresente valor maior que 1,00, pois assim indicará que as obrigações financeiras de curto prazo podem ser cobertas pelos ativos financeiros do Município.

**Gráfico 10** – Evolução do Quociente da Situação Financeira: 2009 – 2013



**Fonte:** Demonstrativos dos Balanços Gerais consolidados e análise técnica.

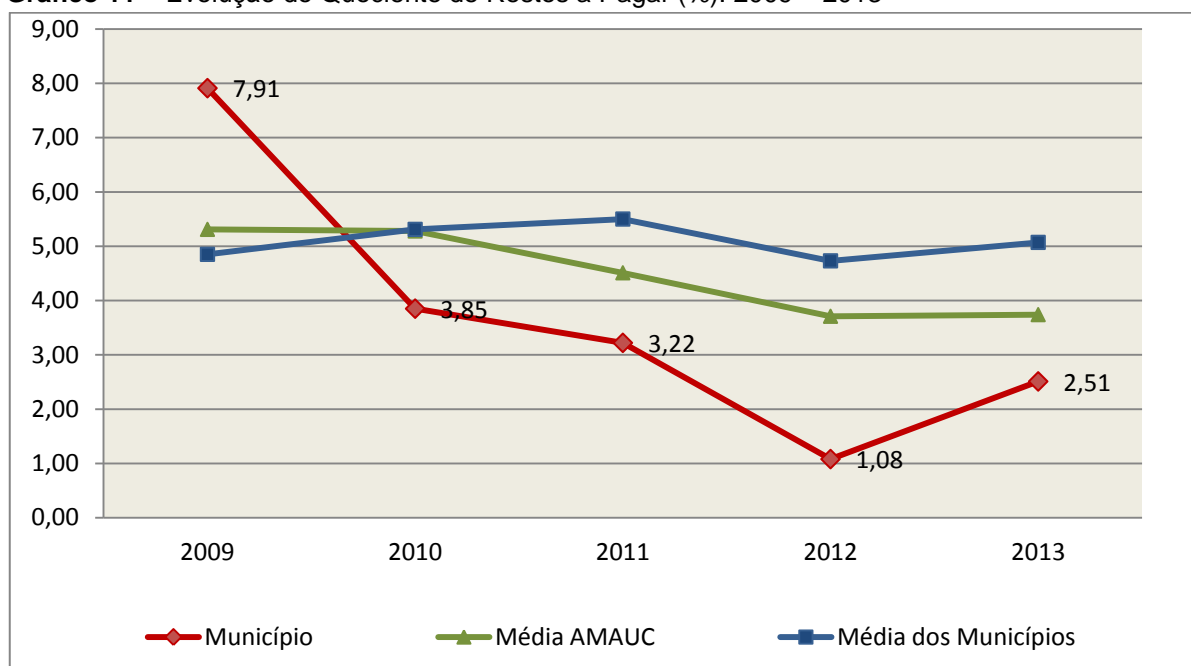
Como demonstra o gráfico, a situação financeira do Município apresenta-se Superavitária, sendo que no final do exercício de 2013 o Ativo Financeiro representa **3,42** vezes o valor do Passivo Financeiro.

O Quociente de Restos a Pagar (processados e não processados) expressa em termos percentuais à relação entre o saldo final dos restos a pagar e o total da Despesa Orçamentária.

Quanto menor esse quociente, menos comprometida será a gestão orçamentária e o fluxo financeiro do Município. Aumentos significativos deste quociente podem indicar que o Município não está conseguindo pagar no exercício as despesas que nele empenhou.

A situação apresentada pelo Município de Ipumirim é demonstrada no gráfico a seguir:

**Gráfico 11** – Evolução do Quociente de Restos a Pagar (%): 2009 – 2013



**Fonte:** Demonstrativos dos Balanços Gerais consolidados e análise técnica.

Verifica-se no gráfico anterior que o saldo final de Restos a Pagar corresponde a **2,51%** da despesa orçamentária do exercício.

## 5. ANÁLISE DO CUMPRIMENTO DE LIMITES

O ordenamento vigente estabelece limites mínimos para aplicação de recursos na Educação e Saúde, bem como os limites máximos para despesas com pessoal.

### 5.1. Saúde

**Limite:** mínimo de 15% das receitas com impostos, inclusive transferências, de aplicação em Ações e Serviços Públicos de Saúde para o exercício de 2013 – artigo 77, III, e § 4º, do Ato das Disposições Constitucionais Transitórias - ADCT.

Constatou-se que o Município aplicou o montante de **R\$ 4.186.204,30** em gastos com Ações e Serviços Públicos de Saúde, o que corresponde a **22,93%** da receita proveniente de impostos, sendo aplicado A MAIOR o valor de **R\$ 1.447.855,74**, representando **7,93%** do mesmo parâmetro, **CUMPRINDO** o disposto no artigo 77, III, e § 4º, do Ato das Disposições Constitucionais Transitórias - ADCT.



A apuração das despesas com Ações e Serviços Públicos de Saúde, pode ser demonstrada da seguinte forma:

**Quadro 13** – Apuração das Despesas com Ações e Serviços Públicos de Saúde: 2013

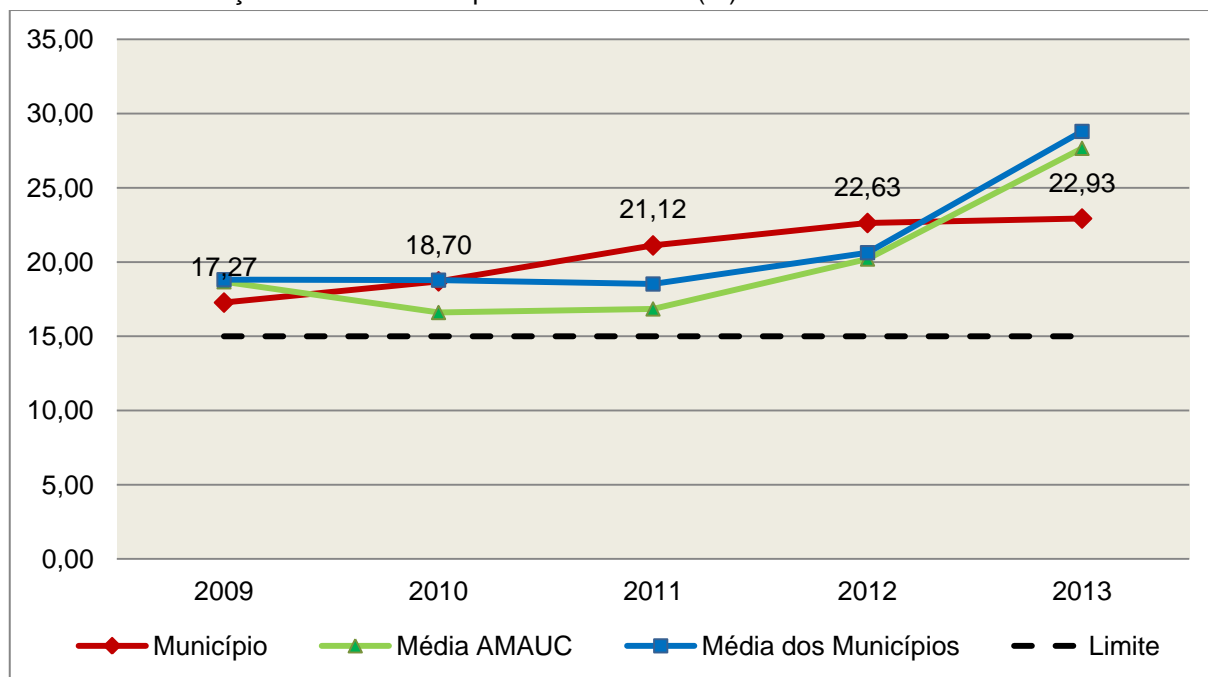
<b>COMPONENTE</b>	<b>VALOR (R\$)</b>	<b>%</b>
<b>Total da Receita com Impostos</b>	<b>18.255.657,08</b>	<b>100,00</b>
Total das Despesas com Ações e Serviços Públicos de Saúde	5.515.439,11	30,21
Atenção Básica	3.635.374,59	19,91
Assistência Hospitalar e Ambulatorial	1.686.796,30	9,24
Suporte Profilático e Terapêutico	62.224,95	0,34
Vigilância Sanitária	93.803,86	0,51
Vigilância Epidemiológica	37.239,41	0,20
(-) Total das Deduções com Ações e Serviços Públicos de Saúde*	1.329.234,81	7,28
<b>Total das Despesas para Efeito do Cálculo</b>	<b>4.186.204,30</b>	<b>22,93</b>
Valor Mínimo a ser Aplicado	2.738.348,56	15,00
<b>Valor Acima do Limite</b>	<b>1.447.855,74</b>	<b>7,93</b>

**Fonte:** Demonstrativos do Balanço Geral consolidado.

\*Deduções, incluindo-se os convênios, dispostas no Anexo deste Relatório.

O gráfico seguinte apresenta a evolução histórica e comparativa da aplicação em Ações e Serviços Públicos de Saúde:

**Gráfico 12 – Evolução Histórica e Comparativa da Saúde (%): 2009 – 2013**



**Fonte:** Demonstrativos dos Balanços Gerais consolidados e análise técnica.

O gráfico anterior demonstra que o Município de Ipumirim em 2013 aumentou seus gastos com Ações e Serviços Públicos de Saúde, em termos percentuais, quando comparado ao exercício anterior.

## 5.2. Ensino

### 5.2.1. Limite de 25% das receitas de impostos e transferências

**Limite:** mínimo de 25% proveniente de impostos, compreendida a proveniente de transferências, em gastos com Manutenção e Desenvolvimento do Ensino (exercício de 2013) – art. 212 da Constituição Federal.

Apurou-se que o Município aplicou o montante de **R\$ 4.572.170,95** em gastos com manutenção e desenvolvimento do ensino, o que corresponde a **25,05%** da receita proveniente de impostos, sendo aplicado A MAIOR o valor de **R\$ 8.256,68**, representando **0,05%** do mesmo parâmetro, **CUMPRINDO** o disposto no artigo 212 da Constituição Federal.

A apuração das despesas com a Manutenção e Desenvolvimento do Ensino, pode ser demonstrada da seguinte forma:

**Quadro 14** – Apuração das Despesas com Manutenção e Desenvolvimento do Ensino: 2013

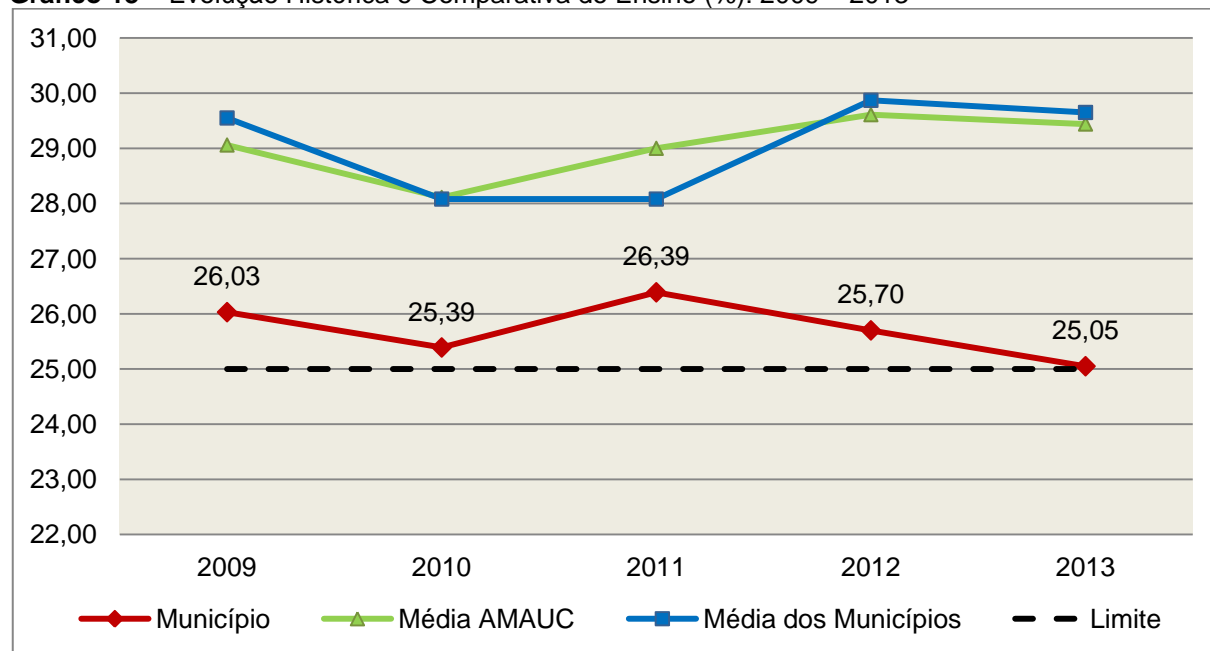
COMPONENTE	VALOR (R\$)	%
<b>Total da Receita com Impostos</b>	<b>18.255.657,08</b>	<b>100,00</b>
<b>Valor Aplicado Educação Infantil</b>	<b>1.090.341,91</b>	<b>5,97</b>
Educação Infantil	1.090.341,91	5,97
<b>Valor Aplicado Ensino Fundamental</b>	<b>3.687.547,37</b>	<b>20,20</b>
Ensino Fundamental	3.687.547,37	20,20
(-) Total das Deduções com Educação Básica*	554.388,74	3,04
(+) Perda com FUNDEB	374.250,05	2,05
(-) Rendimentos de Aplicações Financeiras	25.579,64	0,14
<b>Total das Despesas para efeito de Cálculo</b>	<b>4.572.170,95</b>	<b>25,05</b>
Valor Mínimo a ser Aplicado	4.563.914,27	25,00
<b>Valor Acima do Limite (25%)</b>	<b>8.256,68</b>	<b>0,05</b>

**Fonte:** Demonstrativos do Balanço Geral consolidado e análise técnica.

\*Deduções, incluindo-se os convênios, dispostas no Anexo deste Relatório.

O gráfico seguinte apresenta a evolução histórica e comparativa da aplicação em Manutenção e Desenvolvimento do Ensino:

**Gráfico 13** – Evolução Histórica e Comparativa do Ensino (%): 2009 – 2013



**Fonte:** Demonstrativos dos Balanços Gerais consolidados e análise técnica.

O gráfico anterior demonstra que o Município de Ipumirim em 2013 reduziu seus gastos com Manutenção e Desenvolvimento do Ensino, em termos percentuais, quando comparado ao exercício anterior.

## 5.2.2. FUNDEB

**Limite 1:** mínimo de 60% dos recursos oriundos do FUNDEB na remuneração dos profissionais do magistério em efetivo exercício – art. 60, XII, do Ato das Disposições Constitucionais Transitórias - ADCT c/c art. 22 da Lei nº 11.494/07.

Verificou-se que o Município aplicou o valor de **R\$ 2.365.464,86**, equivalendo a **78,72%** dos recursos oriundos do FUNDEB, em gastos com a remuneração dos profissionais do magistério em efetivo exercício, **CUMPRINDO** o estabelecido no artigo 60, inciso XII do Ato das Disposições Constitucionais Transitórias (ADCT) e artigo 22 da Lei nº 11.494/2007.

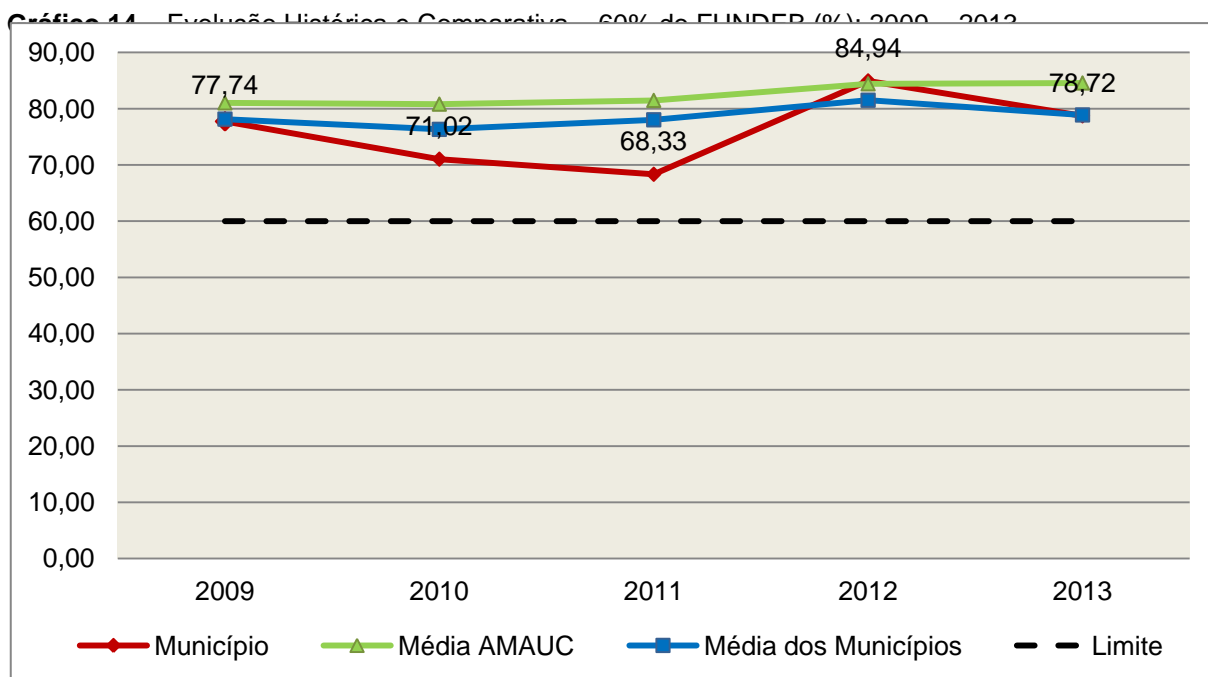
A apuração das despesas com profissionais do magistério em efetivo exercício pode ser demonstrada da seguinte forma:

**Quadro 15** – Apuração das Despesas com Profissionais do Magistério em Efetivo Exercício – FUNDEB: 2013

COMPONENTE	VALOR (R\$)
Transferências do FUNDEB	2.979.472,19
(+) Rendimentos de Aplicações Financeiras das Contas do FUNDEB	25.579,64
<b>Total dos recursos oriundos do FUNDEB</b>	<b>3.005.051,83</b>
60% dos Recursos Oriundos do FUNDEB	1.803.031,10
Despesas com Profissionais do Magistério em Efetivo Exercício aplicadas com Recursos do FUNDEB	2.365.464,86
<b>Valor Acima do Limite</b>	<b>562.433,76</b>

**Fonte:** Demonstrativos do Balanço Geral consolidado e da análise técnica.

O gráfico seguinte apresenta a evolução histórica e comparativa da aplicação em despesas com Profissionais do Magistério em Efetivo Exercício:



**Fonte:** Demonstrativos dos Balanços Gerais consolidados e análise técnica.

**Limite 2:** mínimo de 95% dos recursos oriundos do FUNDEB (no exercício financeiro em que forem creditados), em despesas com Manutenção e Desenvolvimento da Educação Básica – art. 21 da Lei nº 11.494/07.

Constatou-se que o Município aplicou o valor de **R\$ 2.972.510,23**, equivalendo a **98,92%** dos recursos oriundos do FUNDEB, em despesas com Manutenção e Desenvolvimento da Educação Básica, **CUMPRINDO** o estabelecido no artigo 21 da Lei nº 11.494/2007.

A apuração das despesas com Manutenção e Desenvolvimento da Educação Básica com recursos oriundos do FUNDEB pode ser demonstrada da seguinte forma:

**Quadro 16 – Apuração das Despesas com FUNDEB: 2013**

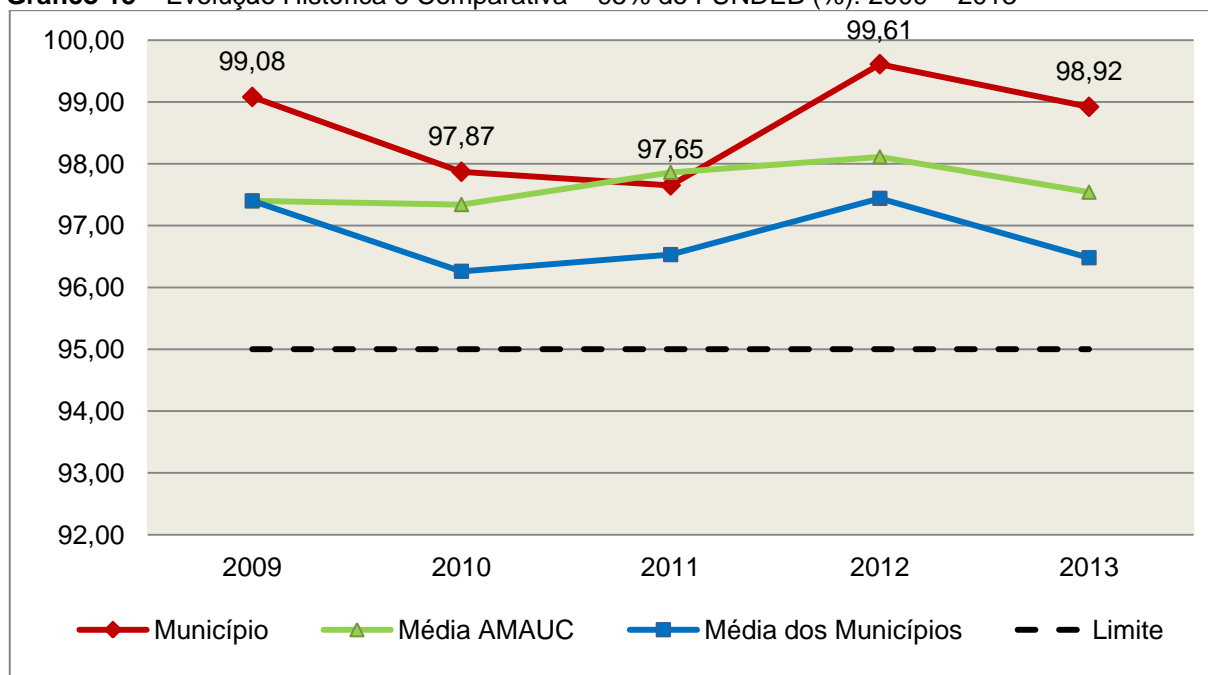
COMPONENTE	VALOR (R\$)
<b>Total dos Recursos Oriundos do FUNDEB</b>	<b>3.005.051,83</b>
95% dos Recursos do FUNDEB	2.854.799,24
Despesas com manutenção e desenvolvimento da educação básica aplicadas no exercício com recursos do FUNDEB *	2.972.510,23
<b>Valor Acima do Limite</b>	<b>117.710,99</b>

**Fonte:** Demonstrativos do Balanço Geral consolidado e análise técnica.

Obs.: \* Apuração efetuada com base na execução orçamentária (despesas empenhadas, liquidadas e pagas e os restos a pagar inscritos no exercício com disponibilidade financeira, considerando-se ainda as possíveis exclusões relativas às despesas impróprias, entre outras).

O gráfico seguinte apresenta a evolução histórica e comparativa da aplicação em Manutenção e Desenvolvimento da Educação Básica com recursos oriundos do FUNDEB:

**Gráfico 15** – Evolução Histórica e Comparativa – 95% do FUNDEB (%): 2009 – 2013



**Fonte:** Demonstrativos dos Balanços Gerais consolidados e análise técnica.

Com relação às despesas com Manutenção e Desenvolvimento da Educação Básica custeadas com recursos do FUNDEB, no exercício em análise, o Município de Ipumirim reduziu sua aplicação, quando comparado ao exercício anterior.

**Limite 3:** utilização dos recursos do FUNDEB, no exercício seguinte ao do recebimento e mediante abertura de crédito adicional - artigo 21, § 2º da Lei nº 11.494/2007.

O Município utilizou, no 1º trimestre mediante a abertura de crédito adicional, integralmente o saldo anterior dos recursos do FUNDEB, no valor de **R\$ 9.196,00, CUMPRINDO** o estabelecido no artigo 21, § 2º da Lei nº 11.494/2007.

**Superávit financeiro do FUNDEB em 31/12/2013:** No tocante ao controle da utilização dos recursos do FUNDEB para o exercício seguinte apresenta-se o Quadro abaixo:

**Quadro 16A** – Controle da utilização de recursos para o exercício subsequente (art. 21, § 2º da Lei nº 11.494/2007)

COMPONENTE	VALOR (R\$)
Saldo Financeiro do FUNDEB em 31/12/2013	66.704,77
(-) Despesas inscritas em Restos a Pagar no exercício e em exercícios anteriores pendentes de pagamento e/ou despesas registradas em DDO no exercício, com disponibilidade dos recursos do FUNDEB	34.163,17
<b>(=) Recursos do FUNDEB que não foram utilizados</b>	<b>32.541,60</b>

Fonte: Dados do Sistema e-Sfinge e análise técnica.

### 5.2.3. Limite mínimo de 2% de gastos com a Educação Especial (Art. 212, inciso VII, da Lei Orgânica Municipal com redação dada pela Emenda nº 02/2002)

**Limite:** mínimo de 2% (dois por cento) em gastos com a Educação Especial, do montante dos recursos de que trata o artigo 212, inciso VII, da Lei Orgânica (2% sobre o valor mínimo apurado que o Município deverá aplicar com Ensino de acordo com o artigo 212 da Constituição Federal).

A apuração das despesas com a Educação Especial pode ser demonstrada da seguinte forma:

**Quadro** - Apuração das Despesas com a Educação Especial: 2012

COMPONENTE	VALOR (R\$)	%
<b>Total da Receita com Impostos</b>	<b>18.255.657,08</b>	<b>100,00</b>
<b>25% da Receita de Impostos</b>	<b>4.563.914,27</b>	<b>25,00</b>
Valor aplicado na Educação Especial (12.367)	8.000,00	0,18
Valor Mínimo a ser Aplicado (2%)	91.278,29	2,00
<b>Valor abaixo do Limite</b>	<b>83.278,29</b>	<b>1,82</b>

Fonte: Demonstrativos do Balanço Geral consolidado e análise técnica.

Apurou-se que o Município realizou despesas com manutenção e desenvolvimento da Educação Especial no valor de **R\$ 8.000,00**, representando **0,18%** do montante correspondente a 2% sobre os 25% da receita provenientes de impostos, compreendida a proveniente de transferências (**R\$ 18.255.657,08**), quando o percentual previsto na Lei Orgânica do Município de **2,00%** representaria gastos da ordem de **R\$ 91.278,29**, configurando, portanto, aplicação a menor de **R\$ 83.278,29** ou **1,82%**, **DESCUMPRINDO** o disposto no



artigo 212, inciso VII, da Lei Orgânica do Município com redação dada pela Emenda nº 007/2002 (vide restrição anotada no item Restrições de Ordem Legal do capítulo Restrições Apuradas, deste Relatório).

### 5.3. Limites de gastos com pessoal (LRF)

#### 5.3.1. Limite máximo para os gastos com pessoal do Município

**Limite:** 60% da Receita Corrente Líquida para os gastos com pessoal do Município – art. 169 da Constituição Federal c/c o art. 19, III da Lei Complementar nº 101/2000 (LRF).

**Quadro 17** – Apuração das Despesas com Pessoal do Município: 2013

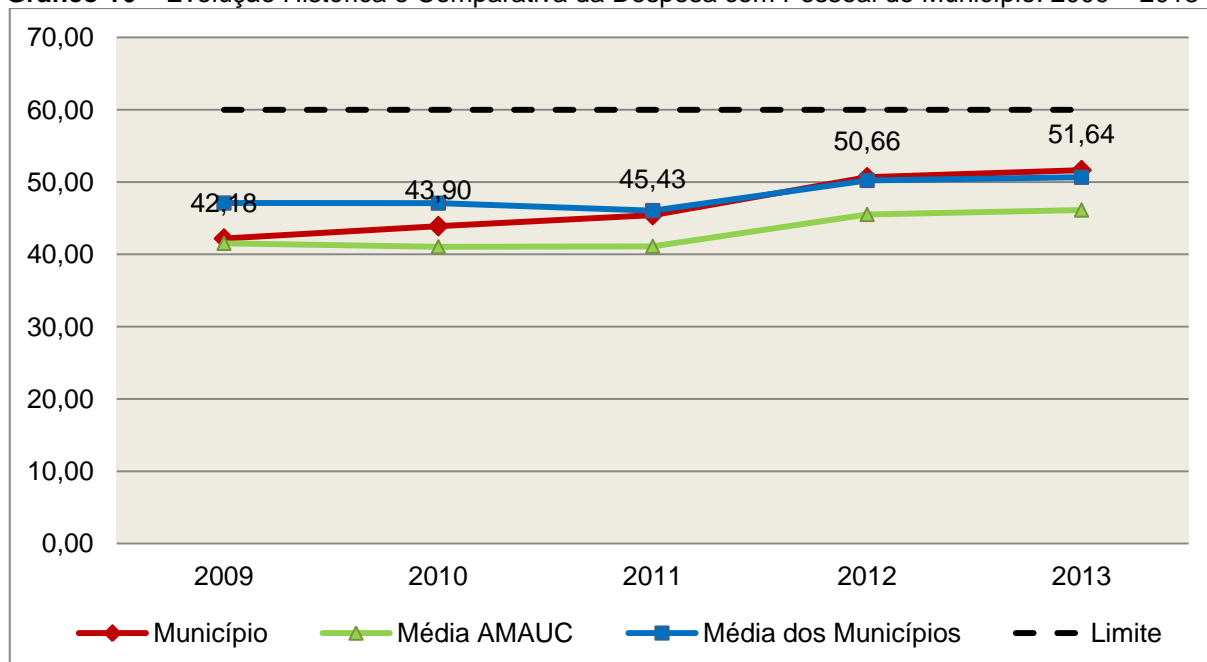
COMPONENTE	VALOR (R\$)	%
<b>TOTAL DA RECEITA CORRENTE LÍQUIDA</b>	<b>20.621.702,68</b>	<b>100,00</b>
LIMITE DE 60% DA RECEITA CORRENTE LÍQUIDA	12.373.021,61	60,00
<b>Despesas com Pessoal do Poder Executivo</b>	<b>10.213.035,33</b>	<b>49,53</b>
Pessoal e Encargos	10.213.035,33	49,53
<b>Despesas com Pessoal do Poder Legislativo</b>	<b>435.676,91</b>	<b>2,11</b>
Pessoal e Encargos	435.676,91	2,11
<b>TOTAL DA DESPESA PARA EFEITO DE CÁLCULO DA DESPESA COM PESSOAL DO MUNICÍPIO</b>	<b>10.648.712,24</b>	<b>51,64</b>
Valor Abaixo do Limite (60%)	1.724.309,37	8,36

**Fonte:** Demonstrativos do Balanço Geral consolidado.

No exercício em exame, o Município gastou **51,64%** do total da receita corrente líquida em despesas com pessoal, **CUMPRINDO** o limite contido no artigo 169 da Constituição Federal, regulamentado pela Lei Complementar nº 101/2000.

O gráfico seguinte apresenta a evolução histórica e comparativa das despesas com pessoal do Município:

**Gráfico 16** – Evolução Histórica e Comparativa da Despesa com Pessoal do Município: 2009 – 2013



**Fonte:** Demonstrativos dos Balanços Gerais consolidados e análise técnica.

O gráfico anterior mostra o crescimento dos gastos com pessoal do Município de Ipumirim, quando comparado ao exercício anterior.

### 5.3.2. Limite máximo para os gastos com pessoal do Poder Executivo

**Limite:** 54% da Receita Corrente Líquida para os gastos com pessoal do Poder Executivo (Prefeitura, Fundos, Fundações, Autarquias e Empresas Estatais Dependentes) – Artigo 20, III, 'b' da Lei Complementar nº 101/2000 (LRF).

**Quadro 18** – Apuração das Despesas com Pessoal do Poder Executivo: 2013

COMPONENTE	VALOR (R\$)	%
<b>TOTAL DA RECEITA CORRENTE LÍQUIDA</b>	<b>20.621.702,68</b>	<b>100,00</b>
LIMITE DE 54% DA RECEITA CORRENTE LÍQUIDA	11.135.719,45	54,00
Despesas com Pessoal do Poder Executivo	10.213.035,33	49,53
<b>Total das Despesas para efeito de Cálculo das Despesas com Pessoal do Poder Executivo</b>	<b>10.213.035,33</b>	<b>49,53</b>
Valor Abaixo do Limite (54%)	922.684,12	4,47

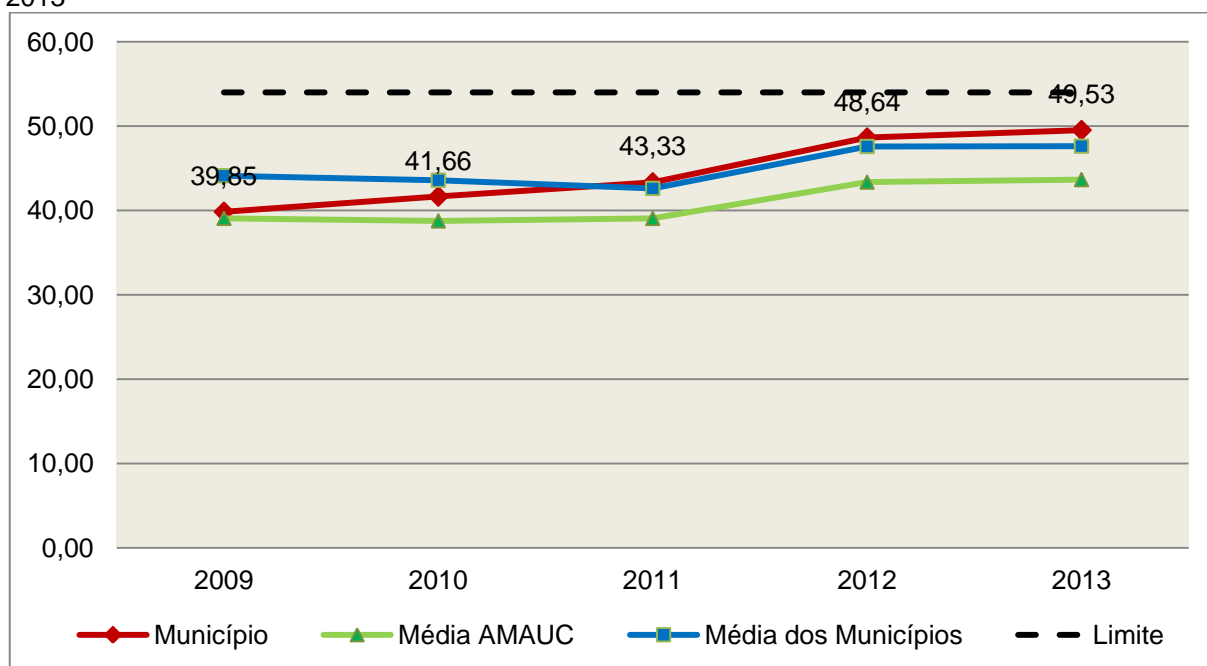
**Fonte:** Demonstrativos do Balanço Geral consolidado.

O demonstrativo acima comprova que, no exercício em exame, o Poder Executivo gastou **49,53%** do total da receita corrente líquida em despesas

com pessoal, **CUMPRINDO** a norma contida no artigo 20, III, 'b' da Lei Complementar nº 101/2000.

O gráfico seguinte apresenta a evolução histórica e comparativa das despesas com pessoal do Poder Executivo:

**Gráfico 17** – Evolução Histórica e Comparativa da Despesa com Pessoal do Executivo: 2009 – 2013



**Fonte:** Demonstrativos dos Balanços Gerais consolidados e análise técnica.

Da análise do gráfico, verifica-se que os gastos com pessoal do Poder Executivo aumentaram, quando comparado ao exercício anterior.

### 5.3.3. Limite máximo para os gastos com pessoal do Poder Legislativo

**Limite:** 6% da Receita Corrente Líquida para os gastos com pessoal do Poder Legislativo (Câmara Municipal) – Artigo 20, III, 'a' da Lei Complementar nº 101/2000 (LRF).

**Quadro 19** – Apuração das Despesas com Pessoal do Poder Legislativo: 2013

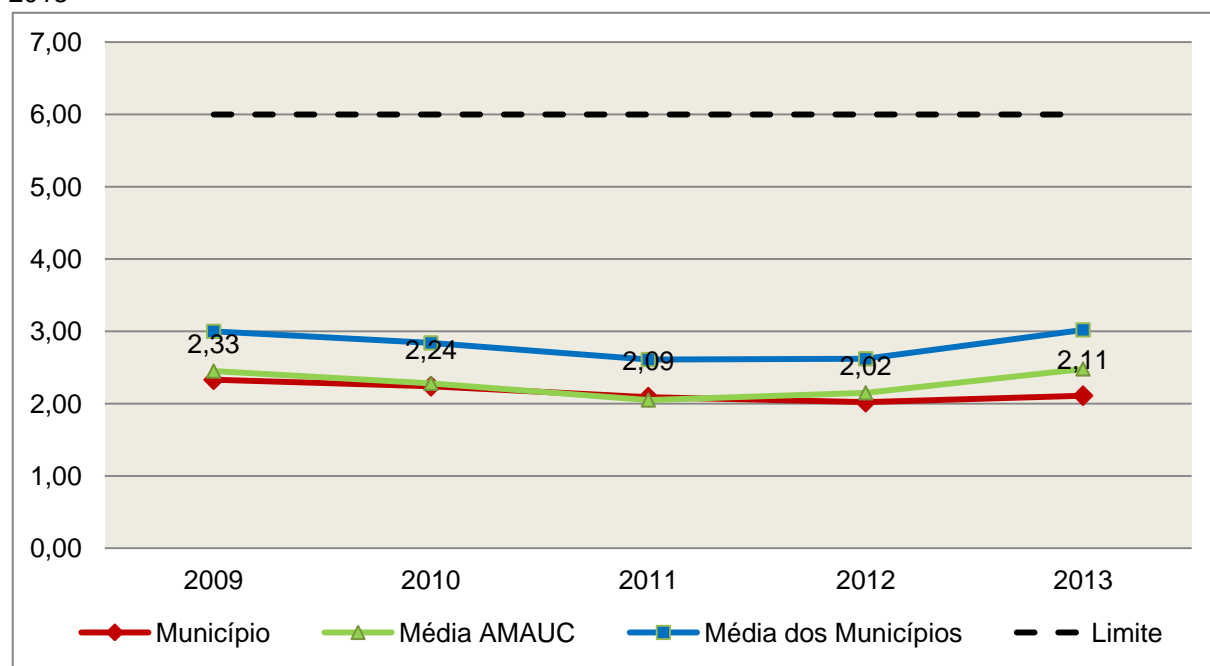
COMPONENTE	VALOR (R\$)	%
<b>TOTAL DA RECEITA CORRENTE LÍQUIDA</b>	<b>20.621.702,68</b>	<b>100,00</b>
LIMITE DE 6% DA RECEITA CORRENTE LÍQUIDA	1.237.302,16	6,00
Despesas com Pessoal do Poder Legislativo	435.676,91	2,11
<b>Total das Despesas para efeito de Cálculo das Despesas com Pessoal do Poder Legislativo</b>	<b>435.676,91</b>	<b>2,11</b>
Valor Abaixo do Limite (6%)	801.625,25	3,89

**Fonte:** Demonstrativos do Balanço Geral consolidado.

O Poder Legislativo gastou, no exercício em exame, **2,11%** do total da receita corrente líquida em despesas com pessoal, **CUMPRINDO** a norma contida no artigo 20, III, 'a' da Lei Complementar nº 101/2000.

O gráfico seguinte apresenta a evolução histórica e comparativa das despesas com pessoal do Poder Legislativo:

**Gráfico 18** – Evolução Histórica e Comparativa da Despesa com Pessoal do Legislativo: 2009 – 2013



**Fonte:** Demonstrativos dos Balanços Gerais consolidados e análise técnica.

O estudo evolutivo dos gastos com pessoal da Câmara expõe que houve um aumento do percentual quando comparado ao exercício anterior.

## 6. CONSELHOS MUNICIPAIS

Os Conselhos Municipais são considerados órgãos públicos que contribuem de forma significativa na execução de políticas públicas setoriais.

Podem ser de natureza obrigatória ou discricionária, ou seja, os de criação obrigatória são exigidos por leis federais, cujas funções são definidas como deliberativas, fiscalizadoras, assessoramento, supervisora e executiva; enquanto que os discricionários são decorrentes de legislação municipal.

O artigo 20, § 2º da Resolução n. TC – 16/94, alterado pelo artigo 1º da Resolução n. TC 077/2013, de 29 de abril de 2013 exige a remessa dos pareceres dos conselhos obrigatórios, juntamente com a prestação de contas anual, quais sejam:

a) Conselho Municipal de Acompanhamento e Controle Social do Fundeb, previsto no art. 24, da Lei Federal n.º 11.494, de 20 de junho de 2007.

b) Conselho Municipal de Saúde, previsto no art. 1º, caput e § 2º da Lei Federal n.º 8.142, de 28 de dezembro de 1990;

c) Conselho Municipal dos Direitos da Infância e do Adolescente, previsto no art. 88, inciso II da Lei Federal n.º 8.069, de 13 de junho de 1990;

d) Conselho Municipal de Assistência Social, previsto no art. 16, inciso IV, da Lei Federal n.º 8.742, de 07 de dezembro de 1993;

e) Conselho Municipal de Alimentação Escolar, previsto no art. 18 da Lei Federal n.º 11.947, de 16 de junho de 2009;

f) Conselho Municipal do Idoso, previsto no art. 6º da Lei Federal n.º 8.842, de 04 de janeiro de 1994.

### 6.1. Conselho Municipal de Acompanhamento e Controle Social do FUNDEB (CACCS – FUNDEB)

O Conselho Municipal de Acompanhamento e Controle Social do Fundeb está previsto no artigo 24 da Lei Federal n.º 44.494, de 20 de junho de 2007.

Referido órgão tem a função de acompanhar a correta aplicação dos recursos do Fundeb e do Programa Nacional de Apoio ao Transporte Escolar (PNATE), bem como supervisionar o censo escolar anual.

O Conselho Municipal do Fundeb é autônomo, não é subordinado ao Poder Executivo e seus membros não são remunerados. No entanto, deverá ser criado por lei específica municipal, e sua composição deve obedecer ao que prescreve o art. 24, § 1º, IV e § 2º da Lei n.º 11.494/2007:

Art. 24. O acompanhamento e o controle social sobre a distribuição, a transferência e a aplicação dos recursos dos Fundos serão exercidos, junto aos respectivos governos, no âmbito da União, dos Estados, do Distrito Federal e dos Municípios, por conselhos instituídos especificamente para esse fim.

§ 1º Os conselhos serão criados por legislação específica, editada no pertinente âmbito governamental, observados os seguintes critérios de composição:

[...]

IV - em âmbito municipal, por no mínimo 9 (nove) membros, sendo:

a) 2 (dois) representantes do Poder Executivo Municipal, dos quais pelo menos 1 (um) da Secretaria Municipal de Educação ou órgão educacional equivalente;

b) 1 (um) representante dos professores da educação básica pública;

c) 1 (um) representante dos diretores das escolas básicas públicas;

d) 1 (um) representante dos servidores técnico-administrativos das escolas básicas públicas;

e) 2 (dois) representantes dos pais de alunos da educação básica pública;

f) 2 (dois) representantes dos estudantes da educação básica pública, um dos quais indicado pela entidade de estudantes secundaristas.

§ 2º Integrarão ainda os conselhos municipais dos Fundos, quando houver, 1 (um) representante do respectivo Conselho Municipal de Educação e 1 (um) representante do Conselho Tutelar a que se refere a [Lei nº 8.069, de 13 de julho de 1990](#), indicados por seus pares.

Em consulta ao processo eletrônico gerado através dos dados encaminhados pelo Município de **Ipumirim**, constata-se que o Parecer do Conselho do FUNDEB indica que as respectivas contas foram aprovadas.

## 6.2. Conselho Municipal de Saúde (CMS)

O Conselho Municipal de Saúde – CMS está previsto no art. 1º, inciso II da Lei Federal n.º 8.142, de 28 de dezembro de 1990.

Trata-se de um órgão colegiado composto por representantes do governo, prestadores de serviço, profissionais de saúde e usuários, atua na formação de estratégias e no controle da execução das políticas de saúde, inclusive nos aspectos econômicos e financeiros, cujas decisões serão homologadas pelo chefe do poder executivo municipal<sup>5</sup>.

Compõe-se, conforme prescreve a terceira diretriz da Resolução n.º 453, de 10 de maio de 2012:

- a) 50% de entidades e movimentos representativos de usuários;
- b) 25% de entidades representativas dos trabalhadores da área de Saúde;
- c) 25% de representação de governo e prestadores de serviços privados conveniados, ou sem fins lucrativos.

O Conselho Municipal de Saúde tem as competências elencadas pela quinta diretriz da Resolução n.º 453/2012:

Quinta Diretriz: aos Conselhos de Saúde Nacional, Estaduais, Municipais e do Distrito Federal, que têm competências definidas nas leis federais, bem como em indicações advindas das Conferências de Saúde, compete:

I - fortalecer a participação e o Controle Social no SUS, mobilizar e articular a sociedade de forma permanente na defesa dos princípios constitucionais que fundamentam o SUS;

---

<sup>5</sup> Viana, Luiz Cláudio. O papel dos conselhos municipais na gestão pública [monografia]; orientadora, Maria Eliana Cristina Bar. - Florianópolis, SC, 2011. p. 26



II - elaborar o Regimento Interno do Conselho e outras normas de funcionamento;

III - discutir, elaborar e aprovar propostas de operacionalização das diretrizes aprovadas pelas Conferências de Saúde;

IV - atuar na formulação e no controle da execução da política de saúde, incluindo os seus aspectos econômicos e financeiros, e propor estratégias para a sua aplicação aos setores público e privado;

V - definir diretrizes para elaboração dos planos de saúde e deliberar sobre o seu conteúdo, conforme as diversas situações epidemiológicas e a capacidade organizacional dos serviços;

VI - anualmente deliberar sobre a aprovação ou não do relatório de gestão;

VII - estabelecer estratégias e procedimentos de acompanhamento da gestão do SUS, articulando-se com os demais colegiados, a exemplo dos de seguridade social, meio ambiente, justiça, educação, trabalho, agricultura, idosos, criança e adolescente e outros;

VIII - proceder à revisão periódica dos planos de saúde;

IX - deliberar sobre os programas de saúde e aprovar projetos a serem encaminhados ao Poder Legislativo, propor a adoção de critérios definidores de qualidade e resolutividade, atualizando-os face ao processo de incorporação dos avanços científicos e tecnológicos na área da Saúde;

X - avaliar, explicitando os critérios utilizados, a organização e o funcionamento do Sistema Único de Saúde do SUS;

XI - avaliar e deliberar sobre contratos, consórcios e convênios, conforme as diretrizes dos Planos de Saúde Nacional, Estaduais, do Distrito Federal e Municipais;

XII - acompanhar e controlar a atuação do setor privado credenciado mediante contrato ou convênio na área de saúde;

XIII - aprovar a proposta orçamentária anual da saúde, tendo em vista as metas e prioridades estabelecidas na Lei de Diretrizes Orçamentárias, observado o princípio do processo de planejamento e orçamento ascendentes, conforme legislação vigente;

XIV - propor critérios para programação e execução financeira e orçamentária dos Fundos de Saúde e acompanhar a movimentação e destino dos recursos;

XV - fiscalizar e controlar gastos e deliberar sobre critérios de movimentação de recursos da Saúde, incluindo o Fundo de Saúde e os recursos transferidos e próprios do Município, Estado, Distrito Federal e da União, com base no que a lei disciplina;

XVI - analisar, discutir e aprovar o relatório de gestão, com a prestação de contas e informações financeiras, repassadas em tempo hábil aos conselheiros, e garantia do devido assessoramento;

XVII - fiscalizar e acompanhar o desenvolvimento das ações e dos serviços de saúde e encaminhar denúncias aos respectivos órgãos de controle interno e externo, conforme legislação vigente;

XVIII - examinar propostas e denúncias de indícios de irregularidades, responder no seu âmbito a consultas sobre assuntos pertinentes às ações e aos serviços de saúde, bem como apreciar recursos a respeito de deliberações do Conselho nas suas respectivas instâncias;

XIX - estabelecer a periodicidade de convocação e organizar as Conferências de Saúde, propor sua convocação ordinária ou extraordinária e estruturar a comissão organizadora, submeter o respectivo regimento e programa ao Pleno do Conselho de Saúde correspondente, convocar a sociedade para a participação nas pré-conferências e conferências de saúde;

XX - estimular articulação e intercâmbio entre os Conselhos de Saúde, entidades, movimentos populares, instituições públicas e privadas para a promoção da Saúde;

XXI - estimular, apoiar e promover estudos e pesquisas sobre assuntos e temas na área de saúde pertinente ao desenvolvimento do Sistema Único de Saúde (SUS);

XXII - acompanhar o processo de desenvolvimento e incorporação científica e tecnológica, observados os padrões éticos compatíveis com o desenvolvimento sociocultural do País;

XXIII - estabelecer ações de informação, educação e comunicação em saúde, divulgar as funções e competências do Conselho de Saúde, seus trabalhos e decisões nos meios de comunicação, incluindo informações sobre as agendas, datas e local das reuniões e dos eventos;

XXIV - deliberar, elaborar, apoiar e promover a educação permanente para o controle social, de acordo com as Diretrizes e a Política Nacional de Educação Permanente para o Controle Social do SUS;

XXV - incrementar e aperfeiçoar o relacionamento sistemático com os poderes constituídos, Ministério Público, Judiciário e Legislativo, meios de comunicação, bem como setores relevantes não representados nos conselhos;

XXVI - acompanhar a aplicação das normas sobre ética em pesquisas aprovadas pelo CNS;

XXVII - deliberar, encaminhar e avaliar a Política de Gestão do Trabalho e Educação para a Saúde no SUS;

XXVIII - acompanhar a implementação das propostas constantes do relatório das plenárias dos Conselhos de Saúde; e

XXIX - atualizar periodicamente as informações sobre o Conselho de Saúde no Sistema de Acompanhamento dos Conselhos de Saúde (SIACS).

Salienta-se que os membros do Conselho não são remunerados e suas funções são consideradas de relevância pública.

Conforme consta do processo eletrônico gerado através dos dados encaminhados pelo Município de **Ipumirim**, a análise do Parecer do Conselho Municipal de Saúde indica que as contas foram aprovadas.

### **6.3. Conselho Municipal dos Direitos da Criança e do Adolescente**

A Constituição Federal trata do dever da família, da sociedade e do Estado, em caráter prioritário, em assegurar à criança e ao adolescente uma série de direitos, conforme pode ser constatado em seu artigo 227:

É dever da família, da sociedade e do Estado assegurar à criança, ao adolescente e ao jovem, com absoluta prioridade, o direito à vida, à saúde, à alimentação, à educação, ao lazer, à profissionalização, à cultura, à dignidade, ao respeito, à liberdade e à convivência familiar e comunitária, além de colocá-los a salvo de toda forma de negligência, discriminação, exploração, violência, crueldade e opressão.

Nessa linha foi promulgada a Lei nº 8.069, de 13 de julho de 1990, que dispõe sobre o Estatuto da Criança e do Adolescente (ECA) e trata sobre a proteção integral desses.

A referida Lei prevê em seu artigo 88, incisos II e IV, a criação do Conselho Municipal dos Direitos da Criança e do Adolescente e a manutenção de fundo especial, respectivamente. Esse fundo, no caso dos Municípios, deve

ser criado por lei municipal, obedecendo ao disposto no artigo 167, IX da Constituição Federal e artigo 74 da Lei nº 4.320/64.

O Conselho Municipal da Criança e do Adolescente é órgão deliberativo e controlador das ações relacionadas à política de atendimento dos direitos da criança e do adolescente.

Em consulta ao processo eletrônico gerado através dos dados encaminhados pelo Município de **Ipumirim**, constata-se que as contas foram aprovadas pelo Conselho Municipal dos Direitos da Criança e do Adolescente.

### **6.3.1 Do Fundo Municipal dos Direitos da Criança e do Adolescente - FIA**

A receita do referido Fundo deve ser vinculada aos seus objetivos e sua finalidade, sendo que a forma de aplicação dos recursos é determinada pelo Conselho Municipal dos Direitos da Criança e do Adolescente. Isto é operacionalizado através da aprovação de seu Plano de Aplicação feita anualmente, em consonância com o Plano de Ação elaborado anteriormente também pelo referido Conselho, de acordo com o artigo 260, § 2º da Lei nº 8.069/90 c/c o artigo 1º da Resolução do Conselho Nacional dos Direitos da Criança e do Adolescente - CONANDA nº 105, de 15 de junho de 2005, conforme segue:

Lei nº 8.069/90

Art. 260. [...]

§ 2º Os Conselhos Municipais, Estaduais e Nacional dos Direitos da Criança e do Adolescente fixarão critérios de utilização, através de planos de aplicação das doações subsidiadas e demais receitas, aplicando necessariamente percentual para incentivo ao acolhimento, sob a forma de guarda, de criança ou adolescente, órfãos ou abandonado, na forma do disposto no **art. 227, § 3º, VI, da Constituição Federal**.

Resolução do CONANDA nº 105, de 15 de junho de 2005:

Art.1º - Ficam estabelecidos os Parâmetros para a Criação e Funcionamento dos Conselhos dos Direitos da Criança e do Adolescente em todo o território nacional, nos termos do art.88, inciso II, do Estatuto da Criança e do Adolescente, e artigos. 227, §7º da Constituição Federal, como órgãos deliberativos da política de promoção dos direitos da criança e do adolescente, controladores das ações em todos os níveis no sentido da implementação desta mesma política e responsáveis por fixar critérios de utilização através de planos de aplicação do Fundo dos Direitos da Criança e do Adolescente, incumbindo-lhes ainda zelar pelo efetivo respeito ao princípio da prioridade absoluta à criança e ao adolescente, nos moldes do previsto no art.4º, caput e parágrafo único, alíneas “b”, “c” e “d” combinado com

os artigos 87, 88 e 259, parágrafo único, todos da Lei nº 8.069/90 e art. 227, caput, da Constituição Federal. (grifo nosso)

No caso do Município de Ipumirim, constata-se que a despesa do Fundo Municipal dos Direitos da Criança e do Adolescente (R\$ 36.922,50) representa 0,26% da despesa total realizada pela Prefeitura Municipal (R\$ 14.303.812,71).

Além disso, conforme documentação acostada ao processo às fls. 159 a 192, verifica-se que:

1) A nominata e os atos de posse dos Conselheiros do Conselho Municipal dos Direitos da Criança e do Adolescente estão acostados aos autos, às fls. 169 a 178;

2) Houve a elaboração do Plano de Ação referente ao Fundo Municipal dos Direitos da Criança e do Adolescente - FIA, em consonância com o disposto no artigo 260, § 2º da Lei nº 8.069/90 c/c o artigo 1º da Resolução do CONANDA nº 105, de 15 de junho de 2005;

3) Houve a remessa do Plano de Aplicação dos recursos do FIA, em consonância com o disposto no artigo 260, § 2º da Lei nº 8.069/90 c/c o artigo 1º da Resolução do CONANDA nº 105, de 15 de junho de 2005;

4) A remuneração dos Conselheiros Tutelares foi paga com recursos da Unidade Orçamentária: Departamento de Assistência Social e Habitação, conforme fls. 179.

#### **6.4. Conselho Municipal de Assistência Social (CMAS)**

O Conselho Municipal de Assistência Social está previsto no art. 16, inciso IV da Lei Federal n.º 8.742, de 07 de dezembro de 1993.

Citado órgão tem a competência de acompanhar a execução da política de assistência social, e seus membros não são remunerados. No entanto, conforme parágrafo único do art. 16 da Lei n.º 8.742/93 as despesas referentes a passagens e diárias de conselheiros representantes do governo ou da sociedade civil, quando estiverem no exercício de suas atribuições devem ser custeadas pelo órgão gestor da Assistência Social.

Conforme consta do processo eletrônico gerado através dos dados encaminhados pelo Município de **Ipumirim**, a análise do Parecer do Conselho Municipal de Assistência Social indica que as contas foram aprovadas.

## 6.5. Conselho Municipal de Alimentação Escolar (CMAE)

O Conselho Municipal de Alimentação Escolar está previsto no artigo 18 da Lei Federal n.º 11.947, de 16 de junho de 2009:

Art. 18. Os Estados, o Distrito Federal e os Municípios instituirão, no âmbito de suas respectivas jurisdições administrativas, Conselhos de Alimentação Escolar - CAE, órgãos colegiados de caráter fiscalizador, permanente, deliberativo e de assessoramento, compostos da seguinte forma:

I - 1 (um) representante indicado pelo Poder Executivo do respectivo ente federado;

II - 2 (dois) representantes das entidades de trabalhadores da educação e de discentes, indicados pelo respectivo órgão de representação, a serem escolhidos por meio de assembleia específica;

III - 2 (dois) representantes de pais de alunos, indicados pelos Conselhos Escolares, Associações de Pais e Mestres ou entidades similares, escolhidos por meio de assembleia específica;

IV - 2 (dois) representantes indicados por entidades civis organizadas, escolhidos em assembleia específica.

§ 1º Os Estados, o Distrito Federal e os Municípios poderão, a seu critério, ampliar a composição dos membros do CAE, desde que obedecida a proporcionalidade definida nos incisos deste artigo.

§ 2º Cada membro titular do CAE terá 1 (um) suplente do mesmo segmento representado.

§ 3º Os membros terão mandato de 4 (quatro) anos, podendo ser reconduzidos de acordo com a indicação dos seus respectivos segmentos.

§ 4º A presidência e a vice-presidência do CAE somente poderão ser exercidas pelos representantes indicados nos incisos II, III e IV deste artigo.

§ 5º O exercício do mandato de conselheiros do CAE é considerado serviço público relevante, não remunerado.

§ 6º Caberá aos Estados, ao Distrito Federal e aos Municípios informar ao FNDE a composição do seu

respectivo CAE, na forma estabelecida pelo Conselho Deliberativo do FNDE.

A sua atuação está prevista no artigo 19 da citada lei:

Art. 19. Compete ao CAE:

I - acompanhar e fiscalizar o cumprimento das diretrizes estabelecidas na forma do art. 2º desta Lei;

II - acompanhar e fiscalizar a aplicação dos recursos destinados à alimentação escolar;

III - zelar pela qualidade dos alimentos, em especial quanto às condições higiênicas, bem como a aceitabilidade dos cardápios oferecidos;

IV - receber o relatório anual de gestão do PNAE e emitir parecer conclusivo a respeito, aprovando ou reprovando a execução do Programa.

Parágrafo único. Os CAEs poderão desenvolver suas atribuições em regime de cooperação com os Conselhos de Segurança Alimentar e Nutricional estaduais e municipais e demais conselhos afins, e deverão observar as diretrizes estabelecidas pelo Conselho Nacional de Segurança Alimentar e Nutricional - CONSEA.

Em consulta ao processo eletrônico gerado através dos dados encaminhados pelo Município de **Ipumirim**, constata-se que as contas foram aprovadas pelo Conselho Municipal de Alimentação Escolar com as seguintes ressalvas, conforme consta as fls. 200 e 201, dos autos, a seguir transcritos:

- Não foi atingido a compra mínima de 30% de alimentos da agricultura familiar;
- Falta de estrutura adequada dos refeitórios nas escolas.



## **6.6. Conselho Municipal do Idoso (ou da Pessoa Idosa ou dos Direitos da Pessoa Idosa)**

O Conselho Municipal do Idoso está previsto no artigo 6º da Lei Federal n.º 8.842, de 04 de janeiro de 1994.

Suas competências estão previstas no artigo 7º da mesma lei, na redação dada pela Lei n.º 10.741/2003:

Art. 7º Os Conselhos Nacional, Estaduais, do Distrito Federal e Municipais do Idoso, previstos na [Lei nº 8.842, de 4 de janeiro de 1994](#), zelarão pelo cumprimento dos direitos do idoso, definidos nesta Lei.

Em consulta ao processo eletrônico gerado através dos dados encaminhados pelo Município de **Ipumirim**, constata-se que o Parecer do Conselho Municipal do Idoso não foi encaminhado, em desatendimento ao que dispõe do art. 1º, § 2º, "e", da Resolução TC nº 77/2013.

## **7. DO CUMPRIMENTO DA LEI COMPLEMENTAR Nº 131/2009 E DO DECRETO FEDERAL Nº 7.185/2010**

A transparência da gestão fiscal, entendida como a produção e divulgação sistemática de informações, é um dos pilares em que se assenta a Lei Complementar nº 101/2000.

Para assegurar essa transparência a Lei Complementar nº 131/2009 acrescentou dispositivos a referida Lei a fim de determinar a disponibilização, em tempo real, de informações pormenorizadas sobre a execução orçamentária e financeira, referentes à receita e à despesa, da União, dos Estados, do Distrito Federal e dos Municípios, bem como definiu prazos para a implantação.

O artigo 48, parágrafo único, da Lei Complementar nº 101/2000 alterado pela Lei Complementar nº 131/2009, assim determina:

Art. 48. [...]

Parágrafo único. A transparência será assegurada também mediante:

I – incentivo à participação popular e realização de audiências públicas, durante os processos de elaboração e discussão dos planos, lei de diretrizes orçamentárias e orçamentos;

II – liberação ao pleno conhecimento e acompanhamento da sociedade, em tempo real, de informações pormenorizadas sobre a execução orçamentária e financeira, em meios eletrônicos de acesso público;

III – adoção de sistema integrado de administração financeira e controle, que atenda a padrão mínimo de qualidade estabelecido pelo Poder Executivo da União e ao disposto no art. 48-A.

Os conteúdos das informações sobre a execução orçamentária e financeira, liberados em meios eletrônicos de acesso público, são definidos no artigo 48-A, I e II, da Lei Complementar nº 101/2000 incluído pela Lei Complementar nº 131/2009, a saber:

Art. 48-A. Para os fins a que se refere o inciso II do parágrafo único do art. 48, os entes da Federação disponibilizarão a qualquer pessoa física ou jurídica o acesso a informações referentes a:

I – quanto à despesa: todos os atos praticados pelas unidades gestoras no decorrer da execução da despesa, no momento de sua realização, com a disponibilização mínima dos dados referentes ao número do correspondente processo, ao bem fornecido ou ao serviço prestado, à pessoa física ou jurídica beneficiária do pagamento e, quando for o caso, ao procedimento licitatório realizado;

II – quanto à receita: o lançamento e o recebimento de toda a receita das unidades gestoras, inclusive referente a recursos extraordinários.

Quanto aos prazos para o cumprimento das determinações dispostas nos referidos artigos a Lei Complementar nº 131/2009 estabeleceu:

Art. 73-B. Ficam estabelecidos os seguintes prazos para o cumprimento das determinações dispostas nos incisos II e III do parágrafo único do art. 48 e do art. 48-A:

I – 1 (um) ano para a União, os Estados, o Distrito Federal e os Municípios com mais de 100.000 (cem mil) habitantes;

II – 2 (dois) anos para os Municípios que tenham entre 50.000 (cinquenta mil) e 100.000 (cem mil) habitantes;

III – 4 (quatro) anos para os Municípios que tenham até 50.000 (cinquenta mil) habitantes.

Parágrafo único. Os prazos estabelecidos neste artigo serão contados a partir da data de publicação da lei complementar que introduziu os dispositivos referidos no caput deste artigo.”

O sistema integrado de administração financeira e controle – SISTEMA mencionado no inciso III do parágrafo único do artigo 48 da Lei Complementar nº 101/2000 alterado pela Lei Complementar nº 131/2009, foi regulamentado por meio do Decreto Federal nº 7.185/2010, que em seu artigo 1º assim determina:

Art. 1º A transparência da gestão fiscal dos entes da Federação referidos no art. 1º, § 3º, da Lei Complementar nº 101, de 4 de maio de 2000, será assegurada mediante a observância do disposto no art. 48, parágrafo único, da referida Lei e das normas estabelecidas neste Decreto.

Dessa forma, o referido Decreto também estabeleceu requisitos com padrão mínimo de qualidade necessário para assegurar a transparência da gestão fiscal, onde se extraiu os seguintes:

Art. 2º O sistema integrado de administração financeira e controle utilizado no âmbito de cada ente da Federação, doravante denominado SISTEMA, deverá permitir a liberação em tempo real das informações pormenorizadas sobre a execução orçamentária e financeira das unidades gestoras, referentes à receita e à despesa, com a abertura mínima estabelecida neste Decreto, bem como o registro contábil tempestivo dos atos e fatos que afetam ou possam afetar o patrimônio da entidade.

§ 1º Integrarão o SISTEMA todas as entidades da administração direta, as autarquias, as fundações, os fundos e as empresas estatais dependentes, sem prejuízo da autonomia do ordenador de despesa para a gestão dos créditos e recursos autorizados na forma da legislação vigente e em conformidade com os limites de empenho e o cronograma de desembolso estabelecido.

§ 2º Para fins deste Decreto, entende-se por:

I – [...]

II - liberação em tempo real: a disponibilização das informações, em meio eletrônico que possibilite amplo acesso público, até o primeiro dia útil subsequente à data do registro contábil no respectivo SISTEMA, sem prejuízo do desempenho e da preservação das rotinas de segurança operacionais necessários ao seu pleno funcionamento;

III - meio eletrônico que possibilite amplo acesso público: a Internet, sem exigências de cadastramento de usuários ou utilização de senhas para acesso; e

IV - [...]

Art. 4º Sem prejuízo da exigência de características adicionais no âmbito de cada ente da Federação, consistem requisitos tecnológicos do padrão mínimo de qualidade do SISTEMA:

I - [...]

II - permitir o armazenamento, a importação e a exportação de dados; e

III - [...]

Art. 7º Sem prejuízo dos direitos e garantias individuais constitucionalmente estabelecidos, o SISTEMA deverá gerar, para disponibilização em meio eletrônico que possibilite amplo acesso público, pelo menos, as seguintes informações relativas aos atos praticados pelas unidades gestoras no decorrer da execução orçamentária e financeira:

I - quanto à despesa:

a) o valor do empenho, liquidação e pagamento;

b) o número do correspondente processo da execução, quando for o caso;

c) a classificação orçamentária, especificando a unidade orçamentária, função, subfunção, natureza da despesa e a fonte dos recursos que financiaram o gasto;

d) a pessoa física ou jurídica beneficiária do pagamento, inclusive nos desembolsos de operações independentes da execução orçamentária,

exceto no caso de folha de pagamento de pessoal e de benefícios previdenciários;

e) o procedimento licitatório realizado, bem como à sua dispensa ou inexigibilidade, quando for o caso, com o número do correspondente processo; e

f) o bem fornecido ou serviço prestado, quando for o caso;

II - quanto à receita, os valores de todas as receitas da unidade gestora, compreendendo no mínimo sua natureza, relativas a:

a) previsão;

b) lançamento, quando for o caso; e

c) arrecadação, inclusive referente a recursos extraordinários.

A análise, por amostragem, do cumprimento das normas estabelecidas na Lei Complementar nº 101/2000, alterada pela Lei Complementar nº 131/2009, em conjunto com o Decreto Federal nº 7.185/2010, pelo Município de **Ipumirim**, no tocante aos dados relativos do exercício em exame é demonstrada no Quadro a seguir:

**Quadro 20** – Cumprimento da Lei Complementar nº 131/2009 e do Decreto Federal nº 7.185/2010

<b>I – QUANTO À FORMA</b>	
Disponibilização de informações de todas as unidades municipais (art. 2º, § 1º, do Decreto Federal nº 7.185/2010)	<b>CUMPRIU</b>
Disponibilização até o primeiro dia útil subsequente à data do registro contábil municipal (art. 2º, § 2º, II, do Decreto Federal nº 7.185/2010)	<b>CUMPRIU</b>
Disponibilização em meio eletrônico que possibilite amplo acesso público na Internet, sem exigências de cadastramento de usuários ou utilização de senhas para acesso (art. 2º, § 2º, III, do Decreto Federal nº 7.185/2010)	<b>CUMPRIU</b>
Permitir o armazenamento, a importação e a exportação de dados (art. 4º, II, do Decreto Federal nº 7.185/2010)	<b>DESCUMPRIU</b>

<b>I – QUANTO AO CONTEÚDO</b>	
<b>DESPESA</b>	
(art. 48-A, I, da Lei Complementar nº 101/2000 e art. 7º, I, do Decreto Federal nº 7.185/2010)	
a) o valor do empenho, liquidação e pagamento	<b>CUMPRIU</b>
b) o número do empenho	<b>CUMPRIU</b>
c) a classificação orçamentária, especificando a unidade orçamentária, função, subfunção, natureza da despesa e a fonte dos	<b>CUMPRIU</b>

recursos que financiaram o gasto	
d) a pessoa física ou jurídica beneficiária do pagamento, inclusive nos desembolsos de operações independentes da execução orçamentária, exceto no caso de folha de pagamento de pessoal e de benefícios previdenciários	<b>CUMPRIU</b>
e) o procedimento licitatório realizado, bem como à sua dispensa ou inexigibilidade, quando for o caso, com o número do correspondente processo	<b>CUMPRIU</b>
f) o bem fornecido ou serviço prestado, quando for o caso	<b>CUMPRIU</b>

<b>RECEITA</b> (art. 48-A, II, da Lei Complementar nº 101/2000 e art. 7º, II, do Decreto Federal nº 7.185/2010)	
a) previsão	<b>CUMPRIU</b>
b) lançamento	<b>DESCUMPRIU</b>
c) arrecadação	<b>CUMPRIU</b>

**Fonte:** Site da Prefeitura Municipal – Portal da Transparência - Data de acesso: 16/12/2013 (fls. 207).

Obs. Vide restrição anotada no item Restrições de Ordem Legal deste Relatório.

## 8. RESTRIÇÕES APURADAS

### 8.1 RESTRIÇÃO DE ORDEM LEGAL

- 8.1.1 Despesas com manutenção e desenvolvimento da Educação Especial no valor de **R\$ 8.000,00**, representando **0,18%** do montante correspondente a 2% sobre os 25% da receita provenientes de impostos, compreendida a proveniente de transferências (**R\$ 18.255.657,08**), quando o percentual previsto na Lei Orgânica do Município de **2,00%** representaria gastos da ordem de **R\$ 91.278,29**, configurando, portanto, aplicação a menor de **R\$ 83.278,29** ou **1,82%**, **DESCUMPRINDO** o disposto no artigo 212, inciso VII, da Lei Orgânica do Município com redação dada pela Emenda nº 02/2002 (Item 5.2.3, deste Relatório).

- 8.1.2 Ausência de disponibilização em meios eletrônicos de acesso público, no prazo estabelecido, de informações pormenorizadas sobre a execução orçamentária e financeira, de modo a garantir a transparência da gestão fiscal com os requisitos mínimos necessários, em descumprimento ao estabelecido no artigo art. 48-A, II da Lei Complementar nº 101/2000 alterada pela Lei Complementar nº 131/2009 c/c o artigos 4º, II e 7º, II, do Decreto Federal nº 7.185/2010 (Capítulo 7).

## 8.2 RESTRIÇÕES DE ORDEM REGULAMENTAR

- 8.2.1 Ausência de encaminhamento do Parecer do Conselho Municipal do Idoso em desatendimento ao que dispõe o art. 1º, § 2º, "e", da Resolução TC nº 77/2013 (item 6.6).

## 9. SÍNTESE DO EXERCÍCIO DE 2013

### Quadro 21 – Síntese

1) Balanço Anual Consolidado	Demonstra adequadamente a posição financeira, orçamentária e patrimonial, não apresentando divergências relevantes entre as peças que o compõem.	
2) Resultado Orçamentário	Superávit	R\$ 332.207,42
3) Resultado Financeiro	Superávit	R\$ 1.265.004,55
4) LIMITES	<b>PARÂMETRO MÍNIMO</b>	<b>REALIZADO</b>
4.1) Saúde	15,00%	22,93%
4.2) Ensino	25,00%	25,05%
4.3) FUNDEB	60,00%	78,72%
	95,00%	98,92%
4.4) Despesas com pessoal	<b>PARÂMETRO MÁXIMO</b>	<b>REALIZADO</b>
a) Município	60,00%	51,64%
b) Poder Executivo	54,00%	49,53%
c) Poder Legislativo	6,00%	2,11%
4.5) L.C. Nº 131/2009 E DEC. Nº 7.185/2010	<b>DESCUMPRIU</b>	

## CONCLUSÃO

Considerando que a apreciação das contas tomou por base os dados e informações exigidos pela legislação aplicável, de veracidade ideológica apenas presumida, podendo o Tribunal de Contas - a qualquer época e desde que venha a ter ciência de ato ou fato que a desabone - reapreciar, reformular seu entendimento e emitir novo pronunciamento a respeito;

Considerando que a análise foi efetuada conforme técnicas apropriadas de auditoria, que preveem inclusive a realização de inspeção *in loco* e a utilização de amostragem, conforme o caso;

Considerando que o julgamento das contas de governo do Prefeito Municipal, pela Colenda Câmara de Vereadores, não envolve exame da responsabilidade de administradores municipais, inclusive do Prefeito, quanto a atos de competência do exercício em causa, que devem ser objeto de exame em processos específicos;

Considerando o exposto e mais o que dos autos consta, para efeito de emissão de PARECER PRÉVIO a que se refere o art. 50 da Lei Complementar nº 202/2000, referente às contas do **exercício de 2013 do Município de Ipumirim**.

Diante das **Restrições de Ordem Legal e Regulamentar** apuradas no item 8.1, deste Relatório, entende esta Diretoria que possa o Tribunal de Contas, além da emissão do parecer prévio, decidir por:

I - **RECOMENDAR** à Câmara de Vereadores anotação e verificação de acatamento, pelo Poder Executivo, das observações constantes do presente Relatório;

II - **DETERMINAR** ao Responsável pelo Poder Executivo a adoção de providências imediatas quanto às irregularidades apontadas no Capítulo 7 - Do Cumprimento da Lei Complementar nº 131/2009 e do Decreto Federal nº 7.185/2010;



III - **SOLICITAR** à Câmara de Vereadores seja o Tribunal de Contas comunicado do resultado do julgamento das Contas Anuais em questão, conforme prescreve o art. 59 da Lei Complementar nº 202/2000, inclusive com a remessa do ato respectivo e da ata da sessão de julgamento da Câmara.

É o Relatório,

DMU/Divisão 8, em 23/06/2014.

**OLDAIR SCHROEDER**  
**Auditor Fiscal de Controle Externo**

**TERESINHA DE JESUS BASTO DA  
SILVA**  
**Auditor Fiscal de Controle Externo**  
**Chefe da Divisão 8**

De Acordo

Em 23/06/2014.

**SALETE OLIVEIRA**  
**Coordenadora de Controle**  
**Coordenadoria de Controle de**  
**Contas de Prefeito**

Encaminhem-se os autos ao MPjTC para a necessária manifestação.

Kliwer Schmitt  
**Diretor**  
**Diretoria de Controle dos Municípios**

## ANEXO

### Deduções das Despesas com Ações e Serviços Públicos de Saúde

Descrição	R\$
Despesas com Recursos de Convênios e/ou Receitas Vinculadas destinadas às Ações e Serviços Públicos de Saúde	1.317.810,78
Despesa excluídas por não serem consideradas como de Ações e Serviços Públicos de Saúde	10.096,63
Outras Despesas Dedutíveis com Saúde, valor não demonstrado na prestação de contas (fl. 205 e 206, dos autos) referente a transferência de recursos à consórcio de Saúde, nos termos da solicitação eletrônica (SALA VIRTUAL), ofício circular TC/DMU 3.546/2014, de 25/03/2014, em atendimento a Portaria STN N. 72/2012, de 01/02/2012	977,40
Valor referente a despesas consideradas na Saúde em exercícios anteriores (fontes 0 e/ou 2) inscritas em Restos a Pagar e canceladas no exercício em análise	350,00
<b>Total das Deduções com Ações e Serviços Públicos de Saúde do Município</b>	<b>1.329.234,81</b>

### Deduções das Despesas com Educação Básica

Descrição	R\$
Despesas com Recursos de Convênios e/ou Receitas Vinculadas destinadas à Educação Infantil	2.555,00
Despesas excluídas por não serem consideradas como de manutenção e Desenvolvimento da Educação Infantil	196,88
Despesas com Recursos de Convênios e/ou Receitas Vinculadas destinados ao Ensino Fundamental	472.578,32
Despesas excluídas por não serem consideradas como de manutenção e Desenvolvimento do Ensino Fundamental	79.058,54
<b>Total das deduções das despesas com Educação Básica</b>	<b>554.388,74</b>

## APÊNDICE

### Despesas com Recursos de Convênios e/ou Receitas Vinculadas destinadas à Saúde:

Fonte de Recurso	Ano	Sub Função	Valor Empenho (R\$)	Valor Liquidação (R\$)	Valor Pagamento (R\$)
12 - Serviços de Saúde	2013	301	68.847,83	68.847,83	68.847,83
23 - Transferências de Convênios: Saúde	2013	301	255.498,44	255.498,44	255.498,44
43 - Outras Especificações	2013	301	84.259,07	69.097,18	69.097,18
43 - Outras Especificações	2013	302	28.000,00	28.000,00	28.000,00
64 - Atenção Básica	2013	301	700.817,27	700.817,27	700.817,27
65 - Atenção de Média e Alta Complexidade Ambulatorial e Hospitalar	2013	302	88.704,72	88.704,72	88.704,72
66 - Vigilância em Saúde	2013	301	5.438,00	0,00	0,00
66 - Vigilância em Saúde	2013	304	3.636,03	3.636,03	3.636,03
66 - Vigilância em Saúde	2013	305	12.295,57	12.295,57	12.295,57
67 - Assistência Farmacêutica Básica	2013	301	70.313,85	70.313,85	70.313,85
<b>TOTAL</b>			<b>1.317.810,78</b>	<b>1.297.210,89</b>	<b>1.297.210,89</b>

### Despesas excluídas por não serem consideradas como de Ações e Serviços Públicos de Saúde:

Unidade	Fonte de Recurso	Sub Função	Nº Empenho	Data Empenho	Credor	Valor Empenho (R\$)	Valor Liquidação (R\$)	Valor Pagamento (R\$)	Histórico
Fundo Municipal de Saúde de Ipirimir	00 - Recursos Ordinários	301	1215	24/07/2013	CIEE-CENTRO DE INTEGRAÇÃO EMPRESA-ESCOLA DO ESTADO	1.506,00	1.506,00	1.506,00	PELO PAGAMENTO DE SALÁRIO A ESTAGIÁRIO, CONVÊNIO FIRMADO ENTRE O MUNICÍPIO E O CIEE
Fundo Municipal de Saúde de Ipirimir	02 - Receitas de Impostos e Transf de impostos: Saúde	301	19	02/01/2013	DETRAN - DEPARTAMENTO ESTUDAL DE TRANSITO SC.	127,69	127,69	127,69	PELA DESPESA EMPENHADA PARA PAGAMENTO DE NOTIFICAÇÃO DE TRÂNSITO PLACA MHT 6481 POR TRANSITAR COM EXCESSO DE VELOCIDADE, CONFORME NOTIFICAÇÃO EM ANEXO.
Fundo Municipal de Saúde de Ipirimir	02 - Receitas de Impostos e Transf de impostos: Saúde	301	552	09/04/2013	DETRAN - DEPARTAMENTO ESTUDAL DE TRANSITO SC.	85,13	85,13	85,13	PELA DESPESA EMPENHADA PARA PAGAMENTO DE NOTIFICAÇÃO DE TRÂNSITO PLACA MGS 5474 POR DIRIGIR VEICULO COM FONE DE OUVIDO/TELEFONE CELULAR, CONFORME NOTIFICAÇÃO EM ANEXO.
Fundo Municipal de Saúde de Ipirimir	02 - Receitas de Impostos e Transf de impostos: Saúde	301	421	20/03/2013	CIEE-CENTRO DE INTEGRAÇÃO EMPRESA-ESCOLA DO ESTADO	975,00	975,00	975,00	PELO PAGAMENTO DE SALÁRIO A ESTAGIÁRIO, CONVÊNIO FIRMADO ENTRE O MUNICÍPIO E O CIEE
Fundo Municipal de Saúde de Ipirimir	02 - Receitas de Impostos e Transf de impostos: Saúde	301	657	23/04/2013	CIEE-CENTRO DE INTEGRAÇÃO EMPRESA-ESCOLA DO ESTADO	1.004,00	1.004,00	1.004,00	PELO PAGAMENTO DE SALÁRIO A ESTAGIÁRIO, CONVÊNIO FIRMADO ENTRE O MUNICÍPIO E O CIEE

Unidade	Fonte de Recurso	Sub Função	Nº Empenho	Data Empenho	Credor	Valor Empenho (R\$)	Valor Liquidação (R\$)	Valor Pagamento (R\$)	Histórico
Ipumirim									
Fundo Municipal de Saúde de Ipumirim	02 - Receitas de Impostos e Transf de impostos: Saúde	301	798	20/05/2013	CIEE-CENTRO DE INTEGRAÇÃO EMPRESA-ESCOLA DO ESTADO	1.880,81	1.880,81	1.880,81	PELO PAGAMENTO DE SALÁRIO A ESTAGIÁRIO, CONVÊNIO FIRMADO ENTRE O MUNICÍPIO E O CIEE
Fundo Municipal de Saúde de Ipumirim	02 - Receitas de Impostos e Transf de impostos: Saúde	301	1008	21/06/2013	CIEE-CENTRO DE INTEGRAÇÃO EMPRESA-ESCOLA DO ESTADO	1.506,00	1.506,00	1.506,00	PELO PAGAMENTO DE SALÁRIO A ESTAGIÁRIO, CONVÊNIO FIRMADO ENTRE O MUNICÍPIO E O CIEE
Fundo Municipal de Saúde de Ipumirim	02 - Receitas de Impostos e Transf de impostos: Saúde	301	1666	23/10/2013	CIEE-CENTRO DE INTEGRAÇÃO EMPRESA-ESCOLA DO ESTADO	1.506,00	1.506,00	1.506,00	PELO PAGAMENTO DE SALÁRIO A ESTAGIÁRIO, CONVÊNIO FIRMADO ENTRE O MUNICÍPIO E O CIEE
Fundo Municipal de Saúde de Ipumirim	02 - Receitas de Impostos e Transf de impostos: Saúde	301	1902	04/12/2013	CIEE-CENTRO DE INTEGRAÇÃO EMPRESA-ESCOLA DO ESTADO	1.506,00	1.506,00	1.506,00	PELO PAGAMENTO DE SALÁRIO A ESTAGIÁRIO, CONVÊNIO FIRMADO ENTRE O MUNICÍPIO E O CIEE
<b>TOTAL</b>						<b>10.096,63</b>	<b>10.096,63</b>	<b>10.096,63</b>	

### Despesas com Recursos de Convênios e/ou Receitas Vinculadas destinadas à Educação Infantil:

Fonte de Recurso	Ano	Sub Função	Valor Empenho (R\$)	Valor Liquidação (R\$)	Valor Pagamento (R\$)
62 - Outros Recursos do Fundo Nacional de Desenvolvimento da Educação - FNDE	2013	365	2.555,00	2.555,00	2.555,00
<b>TOTAIS</b>			<b>2.555,00</b>	<b>2.555,00</b>	<b>2.555,00</b>

### Despesas excluídas por não serem consideradas como de manutenção e Desenvolvimento do Ensino Infantil:

Unidade	Fonte de Recurso	Sub Função	Nº Empenho	Data Empenho	Credor	Valor Empenho (R\$)	Valor Liquidação (R\$)	Valor Pagamento (R\$)	Histórico (R\$)
Prefeitura Municipal de Ipumirim	01 - Receitas de Impostos e Transf de Impostos: Educação	365	4004	09/10/2013	SUPERMERCADO ODILO BONISSONI LTDA EPP	196,88	196,88	196,88	aquisição de gêneros alimentícios com entrega parcelada, destinados ao Departamento de Obras e demais Órgãos da Administração Pública. (Licitação Nº : 4/2013-PR)
<b>TOTAL</b>						<b>196,88</b>	<b>196,88</b>	<b>196,88</b>	

### Despesas com Recursos de Convênios e/ou Receitas Vinculadas destinadas ao Ensino Fundamental:

Fonte de Recurso	Ano	Sub Função	Valor Empenho (R\$)	Valor Liquidação (R\$)	Valor Pagamento (R\$)
22 - Transferências de Convênios: Educação	2013	361	182.126,31	162.356,27	162.356,27
58 - Salário Educação	2013	361	229.927,01	229.927,01	229.927,01
61 - Programa Nacional de Apoio ao Transporte Escolar - PNATE	2013	361	51.400,00	51.400,00	51.400,00
62 - Outros Recursos do Fundo Nacional de Desenvolvimento da Educação - FNDE	2013	361	9.125,00	0,00	0,00
<b>TOTAL</b>			<b>472.578,32</b>	<b>443.683,28</b>	<b>443.683,28</b>

### Despesas excluídas por não serem consideradas como de manutenção e Desenvolvimento do Ensino Fundamental:

Unidade	Fonte de Recurso	Sub Função	Nº Empenho	Data Empenho	Credor	Valor Empenho (R\$)	Valor Liquidação (R\$)	Valor Pagamento (R\$)	Histórico
Prefeitura Municipal de Ipumirim	01 - Receitas de Impostos e Transf de Impostos: Educação	361	2692	03/07/2013	HEDIO MEINE	600,00	600,00	600,00	PELA DESPESA EMPENHADA NO FORNECIMENTO DE ADIANTAMENTO PARA SERVIDOR CUSTEAR DESPESAS DE ALIMENTAÇÃO PARA BANDA MUNICIPAL PARTICIPAR DE CONFERENCIA INTERMUNICIPAL DE CULTURA EM ARABUTÁ DIA 08/07/2013 E ENCONTRO DE BANDAS NA CIDADE DE PERITIBA DIA 13/07/2013, com apresentação de contas nos moldes da resolução TC 16/94
Prefeitura Municipal de Ipumirim	01 - Receitas de Impostos e Transf de Impostos: Educação	361	1377	08/04/2013	TIAGO SBARDELLA	1.896,54	1.896,54	1.896,54	PELA DESPESA EMPENHADA NA CONTRATAÇÃO DE MÚSICO PARA ANIMAR EVENTO EM COMEMORAÇÃO AS FESTIVIDADES ALUSIVOS AO ANIVERSÁRIO DE 50 ANOS DO MUNICÍPIO PROMOVIDO PELA SECRETARIA DE EDUCAÇÃO.
Prefeitura Municipal de Ipumirim	01 - Receitas de Impostos e Transf de Impostos: Educação	361	1686	26/04/2013	HEDIO MEINE	512,00	512,00	512,00	PELA DESPESA EMPENHADA NO FORNECIMENTO DE ADIANTAMENTO PARA SERVIDOR CUSTEAR DESPESAS DE ALIMENTAÇÃO PARA BANDA MUNICIPAL PARTICIPAR DE EVENTOS QUE SE REALIZARÁ NA CIDADE E E REGIÃO, com apresentação de contas nos moldes da resolução TC 16/94
Prefeitura Municipal de Ipumirim	01 - Receitas de Impostos e Transf de Impostos: Educação	361	2897	19/07/2013	DIMENZO ENGENHARIA LTDA.	76.050,00	61.272,00	61.272,00	PELA CONTRATAÇÃO DE SERVIÇOS DE EMPRESA DO RAMO DE CONSTRUÇÃO CIVIL, EM REGIME DE EMPREITADA GLOBAL (MATERIAL + MÃO-DE-OBRA) PARA 1ª ETAPA DA CONSTRUÇÃO DE UM GINÁSIO DE ESPORTES, EM ESTRUTURA PRÉ-MOLDADA, SITUADO NO CENTRO DA CIDADE, CONFORME CONTRATO 72/2012.
<b>TOTAL</b>						<b>79.058,54</b>	<b>64.280,54</b>	<b>64.280,54</b>	

### Cálculo detalhado do Resultado Financeiro por Especificações de Fonte de Recursos:

FR	DISPONIBILIDADE DE CAIXA BRUTA			OBRIGAÇÕES FINANCEIRAS (B)			DISPONIBILIDADE DE CAIXA LÍQUIDA / INSUFICIÊNCIA FINANCEIRA (A - B)	Superávit / Déficit	
	VALOR REGISTRADO	AJUSTES		VALOR AJUSTADO (A)	Depósitos e Outras Obrigações	Restos a Pagar Processados			Restos a Pagar Não Processados
		Aumenta	Diminui						
<b>RECURSOS VINCULADOS</b>									
0	3.750,00	0,00	0,00	3.750,00	0,00	0,00	3.750,00	0,00	Superávit
12	1.520,32	0,00	0,00	1.520,32	0,00	0,00	0,00	1.520,32	Superávit
16	782,62	0,00	0,00	782,62	0,00	0,00	0,00	782,62	Superávit
17	0,00	0,00	0,00	0,00	0,00	0,00	0,00	0,00	Superávit
18	25.003,33	0,00	0,00	25.003,33	0,00	0,00	25.003,33	0,00	Superávit
19	41.701,44	0,00	0,00	41.701,44	0,00	0,00	9.159,84	32.541,60	Superávit
22	27.475,32	0,00	0,00	27.475,32	0,00	0,00	19.770,04	7.705,28	Superávit
23	79.841,53	0,00	0,00	79.841,53	0,00	0,00	0,00	79.841,53	Superávit
24	132.741,65	0,00	0,00	132.741,65	0,00	0,00	80.000,00	52.741,65	Superávit
43	0,00	0,00	0,00	0,00	0,00	0,00	15.161,89	-15.161,89	Déficit
44	9.238,93	0,00	0,00	9.238,93	0,00	0,00	0,00	9.238,93	Superávit
48	457,26	0,00	0,00	457,26	0,00	0,00	0,00	457,26	Superávit
49	1.318,25	0,00	0,00	1.318,25	0,00	0,00	0,00	1.318,25	Superávit
52	17.526,28	0,00	0,00	17.526,28	0,00	0,00	0,00	17.526,28	Superávit
53	2.525,49	0,00	0,00	2.525,49	0,00	0,00	0,00	2.525,49	Superávit
56	28.256,79	0,00	0,00	28.256,79	11.543,33	0,00	0,00	16.713,46	Superávit
58	53.316,88	0,00	0,00	53.316,88	0,00	0,00	0,00	53.316,88	Superávit
60	4.492,36	0,00	0,00	4.492,36	0,00	0,00	0,00	4.492,36	Superávit
61	24.125,16	0,00	0,00	24.125,16	0,00	0,00	0,00	24.125,16	Superávit
62	13.803,83	0,00	0,00	13.803,83	0,00	0,00	21.730,00	-7.926,17	Déficit
63	27.362,50	0,00	0,00	27.362,50	0,00	0,00	0,00	27.362,50	Superávit
64	255.667,44	0,00	0,00	255.667,44	0,00	0,00	0,00	255.667,44	Superávit
65	222,57	0,00	0,00	222,57	0,00	0,00	0,00	222,57	Superávit
66	23.799,64	0,00	0,00	23.799,64	0,00	0,00	5.438,00	18.361,64	Superávit
67	5.673,57	0,00	0,00	5.673,57	0,00	0,00	0,00	5.673,57	Superávit
89	6.544,10	0,00	0,00	6.544,10	0,00	0,00	5.450,00	1.094,10	Superávit
<b>SOMATÓRIO DAS FONTES DE RECURSOS COM INSUFICIÊNCIA FINANCEIRA</b>							<b>-23.088,06</b>		
<b>RECURSOS ORDINÁRIOS</b>									
0	781.234,90	0,00	0,00	781.234,90	88,00	0,00	132.071,38	649.075,52	
1	182.813,92	0,00	0,00	182.813,92	0,00	0,00	182.813,92	0,00	
2	37.252,25	0,00	0,00	37.252,25	0,00	284,35	11.179,70	25.788,20	
<b>T.</b>	<b>1.001.301,07</b>	<b>0,00</b>	<b>0,00</b>	<b>1.001.301,07</b>	<b>88,00</b>	<b>284,35</b>	<b>326.065,00</b>	<b>674.863,72</b>	<b>Superávit</b>





**PARECER n°:** MPTC/26996/2014  
**PROCESSO n°:** @PCP-14/00084706  
**ORIGEM:** Prefeitura Municipal de Ipumirim  
**INTERESSADO:** Valdir Zanella  
**ASSUNTO:** Prestação de Contas referente ao exercício de 2013

## **01. DO RELATÓRIO**

O presente processo refere-se a Prestação de Contas do Prefeito de **Ipumirim**, relativa ao exercício de 2013, prestadas em cumprimento ao disposto no Artigo 51 da Lei Complementar n°. 202/2000.

## **02. DA INSTRUÇÃO**

A análise das contas pelo corpo Técnico da Diretoria de Controle dos Municípios - DMU, abrange o Balanço Anual do exercício financeiro de 2013, bem como as informações dos registros contábeis e de execução orçamentária enviadas por meio informatizado, conforme preceituam os artigos 20 a 26 da Resolução n°. TC 16/94 e artigo n°. 22 da Instrução Normativa n°. TC 02/2001, bem como, artigo 3º, I da Instrução Normativa n°. TC 04/2004.

Após competente exame das informações, a Instrução elaborou o Relatório n°. 1621/2014, que concluiu por apontar restrições de ordem legal para efeito de emissão de Parecer Prévio pelo Egrégio Tribunal Pleno, referentes em especial a não aplicação mínima em despesas com manutenção e desenvolvimento da Educação Especial (item 8.1.1), e a ausência de disponibilização em meios eletrônicos de acesso público, no prazo estabelecido, de informações pormenorizadas sobre a execução orçamentária e financeira, de modo a garantir a transparência da gestão fiscal com os requisitos mínimos necessários, em descumprimento ao estabelecido no artigo 48-A, II, da Lei Complementar n° 101/2000 alterada pela Lei Complementar n° 131/2009 c/c os artigos 4º, II e 7º, II, do Decreto Federal n° 7.185/2010 (item 8.1.2).

Na sequência, o Processo foi encaminhado para este Ministério Público junto ao Tribunal de Contas do Estado para competente manifestação.

### 03. DA PROCURADORIA

O Ministério Público junto ao Tribunal de Contas do Estado, na sua missão constitucional e legal de guarda da lei e fiscal de sua execução, regrada nas Constituições Federal e Estadual e na Lei Complementar Estadual nº. 202/2000, analisando o Relatório de Instrução, constatou que o Município de **Ipumirim**, no exercício de 2013:

- a) Aplicou pelo menos 15% das receitas produto de impostos, inclusive transferências, em Ações e Serviços Públicos de Saúde, conforme exigido no artigo 77, III, e § 4º do Ato das Disposições Constitucionais Transitórias;
- b) Aplicou pelo menos 25% das Receitas Resultantes de Impostos em Manutenção e Desenvolvimento do Ensino, conforme exige o artigo 212 da Constituição Federal;
- c) Aplicou, pelo menos, 60% dos recursos recebidos do FUNDEB na remuneração dos profissionais do magistério, conforme exige o artigo 60, XII, do Ato das Disposições Constitucionais Transitórias c/c artigo 22 da Lei nº. 11.494/2007;
- d) Aplicou pelo menos, 95% dos recursos recebidos do FUNDEB em despesas com Manutenção e Desenvolvimento da Educação Básica, conforme exige o artigo 21 da Lei nº. 11.494/2007;
- e) Os gastos com pessoal do Município ficaram abaixo do limite máximo de 60% da Receita Corrente Líquida, conforme exigido pelo artigo 169 da Constituição federal c/c o artigo 19, III da Lei de Responsabilidade Fiscal;
- f) Os gastos com pessoal do Poder Executivo no exercício em exame, ficaram abaixo do limite máximo de 54% da Receita Corrente Líquida, conforme exigido pelo artigo 20, III da Lei de Responsabilidade Fiscal;
- g) Os gastos com pessoal do Poder Legislativo no exercício em exame, ficaram abaixo do limite máximo de 6% da Receita Corrente Líquida, conforme exigido pelo artigo 20, III da Lei de Responsabilidade Fiscal;
- h) O resultado da execução orçamentária do exercício em exame apresentou um **superávit** da ordem de R\$ 332.207,42, conforme estipulado pelo artigo 48, "b" da Lei 4.320/64 e artigo 1º, § 1º da Lei de Responsabilidade Fiscal.
- i) O resultado financeiro do exercício apresentou um **superávit** da ordem de R\$ 1.265.004,55, cumprindo, portanto, ao princípio do equilíbrio de caixa exigido pelo artigo 48, "b" da Lei 4.320/64 e artigo 1º, § 1º da Lei de Responsabilidade Fiscal.
- j) Não foram divulgadas por meios eletrônicos, informações referentes à execução orçamentária e financeira do município, sendo obrigatória a informação a partir de maio de 2013, conforme disposto no art. 48 da LC nº. 101/2000, alterado pela LC nº. 131/2009, e no Decreto nº. 7.185/2010;

## CONCLUSÃO

Analisando ainda, a gestão orçamentária, financeira e patrimonial constante do Relatório Técnico da DMU/TCE, entendo que o Balanço Geral do Município de **Ipumirim** representa de forma adequada a posição financeira, orçamentária e patrimonial, assim como não há registro de fatos relevantes que possam comprometer os princípios fundamentais da contabilidade aplicados a administração pública.

Ante o exposto, concluo sugerindo que o eminente Relator possa propor ao Egrégio Tribunal Pleno, que recomende à Câmara Municipal a **APROVAÇÃO** das contas do exercício de 2013 da Prefeitura Municipal de **Ipumirim**, com fundamento nos artigos 53 e 54 da Lei Complementar nº. 202/2000.

É o Parecer.

Florianópolis, em 04 de agosto de 2014.

Encaminhe-se

MÁRCIO DE SOUSA ROSA

Procurador-Geral do Ministério Público junto ao TCE/SC

<b>PROCESSO Nº:</b>	@PCP-14/00084706
<b>UNIDADE GESTORA:</b>	Prefeitura Municipal de Ipumirim
<b>RESPONSÁVEL:</b>	Valdir Zanella
<b>INTERESSADO:</b>	
<b>PROCURADOR:</b>	
<b>ASSUNTO:</b>	Prestação de Contas referente ao exercício de 2013
<b>RELATÓRIO E VOTO:</b>	COE - 406/2014

**PRESTAÇÃO DE CONTAS. PREFEITO.  
INEXISTÊNCIA DE RESTRIÇÃO CAPAZ DE  
ENSEJAR A REJEIÇÃO DAS CONTAS.  
APROVAÇÃO.**

A inexistência de restrições, previstas no art. 9º da Decisão Normativa nº TC-06/2008, que podem ensejar a emissão de Parecer Prévio com recomendação de rejeição das contas prestadas pelo Prefeito, é razão suficiente para recomendar a aprovação das contas.

**CONSELHOS MUNICIPAIS. DEFICIÊNCIA  
NA ATUAÇÃO. RECOMENDAÇÃO.**

Os Conselhos municipais, formados por gestores e representantes da sociedade civil, visam ao acompanhamento e fiscalização da aplicação dos recursos e os aspectos estratégicos em cada segmento de atuação do poder público municipal, motivo pelo qual deve haver recomendação à Unidade para a adoção de providências destinadas ao efetivo funcionamento de todos os Conselhos.

## I – RELATÓRIO

Tratam os autos de Prestação de Contas do Prefeito Municipal de Ipumirim referente ao exercício de 2013, de responsabilidade do Sr. Valdir Zanella, ora submetida por este Relator ao Egrégio Plenário do Tribunal de Contas de Santa Catarina, em virtude da competência prevista no art. 31 da Constituição Federal, pelo art. 113 da Constituição do Estado de Santa Catarina e pelos arts. 1º, II, e 50 da Lei Complementar (estadual) nº 202/2000 (Lei Orgânica deste Tribunal).

Em atenção ao disposto nos arts. 20 a 26 da Resolução nº TC-16/94, art. 22 da Instrução Normativa nº TC-02/2001, e art. 3º, I, da Instrução Normativa nº TC-04/2004, o Poder Executivo Municipal de Ipumirim remeteu a este Tribunal o balanço anual consolidado da Unidade de 2013 e as informações dos registros

contábeis e de execução orçamentária do Município, os quais foram analisados pela Diretoria de Controle dos Municípios (DMU) por meio do Relatório Técnico nº 1621/2014, cuja análise terminou por apontar as seguintes restrições:

## 8. RESTRIÇÕES APURADAS

### 8.1 RESTRIÇÃO DE ORDEM LEGAL

8.1.1 Despesas com manutenção e desenvolvimento da Educação Especial no valor de **R\$ 8.000,00**, representando **0,18%** do montante correspondente a 2% sobre os 25% da receita provenientes de impostos, compreendida a proveniente de transferências (**R\$ 18.255.657,08**), quando o percentual previsto na Lei Orgânica do Município de **2,00%** representaria gastos da ordem de **R\$ 91.278,29**, configurando, portanto, aplicação a menor de **R\$ 83.278,29** ou **1,82%**, **DESCUMPRINDO** o disposto no artigo 212, inciso VII, da Lei Orgânica do Município com redação dada pela Emenda nº 02/2002 (Item 5.2.3, deste Relatório).

8.1.2 Ausência de disponibilização em meios eletrônicos de acesso público, no prazo estabelecido, de informações pormenorizadas sobre a execução orçamentária e financeira, de modo a garantir a transparência da gestão fiscal com os requisitos mínimos necessários, em descumprimento ao estabelecido no artigo art. 48-A, II da Lei Complementar nº 101/2000 alterada pela Lei Complementar nº 131/2009 c/c o artigos 4º, II e 7º, II, do Decreto Federal nº 7.185/2010 (Capítulo 7).

### 8.2 RESTRIÇÕES DE ORDEM REGULAMENTAR

8.2.1 Ausência de encaminhamento do Parecer do Conselho Municipal do Idoso em desatendimento ao que dispõe o art. 1º, § 2º, "e", da Resolução TC nº 77/2013 (item 6.6).

A DMU conclui também possa o Tribunal de Contas:

I - **RECOMENDAR** à Câmara de Vereadores anotação e verificação de acatamento, pelo Poder Executivo, das observações constantes do presente Relatório;

II - **DETERMINAR** ao Responsável pelo Poder Executivo a adoção de providências imediatas quanto às irregularidades apontadas no Capítulo 7 - Do Cumprimento da Lei Complementar nº 131/2009 e do Decreto Federal nº 7.185/2010;

III - **SOLICITAR** à Câmara de Vereadores seja o Tribunal de Contas comunicado do resultado do julgamento das Contas Anuais em questão, conforme prescreve o art. 59 da Lei Complementar nº 202/2000, inclusive com a remessa do ato respectivo e da ata da sessão de julgamento da Câmara.

O Exmo. Sr. Márcio de Sousa Rosa, Procurador do Ministério Público junto ao Tribunal de Contas (MPjTC), por meio do Parecer nº MPTC/26996/2014, assim se manifestou conclusivamente:

Ante o exposto, concluo sugerindo que o eminente Relator possa propor ao Egrégio Tribunal Pleno, que recomende à Câmara

Municipal a **APROVAÇÃO** das contas do exercício de 2013 da Prefeitura Municipal de **Ipumirim**, com fundamento nos artigos 53 e 54 da Lei Complementar nº. 202/2000.

É o relatório.

## II - FUNDAMENTAÇÃO

O resultado da análise efetuada Diretoria de Controle dos Municípios desta Casa, consubstanciado no Relatório Técnico nº 1621/2014, demonstra que o Município de Ipumirim apresentou no exercício sob exame uma **receita arrecadada** da ordem de **R\$ 20.738.979,29** (vinte milhões, setecentos e trinta e oito mil novecentos e setenta e nove reais e vinte e nove centavos), perfazendo **112,75% da receita orçada** na Lei Orçamentária Anual do Município.

A **despesa realizada pelo Município foi de R\$ 20.409.471,87** (vinte milhões, quatrocentos e nove mil e quatrocentos e setenta e um reais e oitenta e sete centavos), o que representou **96,18% da despesa autorizada** na LOA.

Com efeito, a apuração do resultado da execução orçamentária levantada pela DMU revelou que o Município de Ipumirim apresentou um **superávit de execução orçamentária** da ordem de **R\$ 332.207,42** (trezentos e trinta e dois mil, duzentos e sete reais e quarenta e dois centavos), correspondendo a **1,60% da receita arrecadada**.

O confronto entre o ativo financeiro e o passivo financeiro do exercício encerrado resultou em **superávit financeiro** de **R\$ 1.265.004,55** (um milhão, duzentos e sessenta e cinco mil, quatro reais e cinquenta e cinco centavos) e a sua correlação demonstra que **para cada R\$ 1,00** (um real) **de recursos financeiros** existentes, o Município possui **R\$ 0,29** (vinte e nove centavos de real) **de dívida de curto prazo**.

Quanto à verificação dos aspectos constitucionais e legais que devem nortear a atuação da administração pública municipal, **relativamente ao cumprimento dos limites mínimos e máximos exigidos para aplicação dos recursos públicos**, tem-se, a partir de informações extraídas do Relatório Técnico nº 1621/2014, que **no ano de 2013 o Município de Ipumirim observou todos os ditames normativos pertinentes**, resumidamente apresentados na tabela infra:

MANDAMENTO CONSTITUCIONAL/LEGAL		CUMPRIU?		Mínimo/ Máximo (R\$)	Valor Aplicado (R\$)
		SIM	NÃO		
SAÚDE	Aplicação em ações e serviços públicos de saúde do produto da arrecadação de 15% dos impostos exigidos no art. 198 da CF/88 c/c o art. 77, III, do ADCT.	X		<b>2.738.348,56</b> (mínimo)	<b>4.186.204,30</b> (22,93%)
	Aplicação de, no mínimo, 25% das receitas resultantes dos impostos na manutenção e desenvolvimento do ensino, (art. 212 da CF/88).	X		<b>4.563.914,27</b> (mínimo)	<b>4.572.170,95</b> (25,05%)
	Aplicação de, no mínimo, 60% dos recursos oriundos do FUNDEB para remuneração dos profissionais do magistério e educação básica, (art. 60, XII, do ADCT e art. 22, da Lei nº 11.494/2007).	X		<b>1.803.031,10</b> (mínimo)	<b>2.365.464,86</b> (78,72%)
EDUCAÇÃO	Aplicação de, no mínimo, 95% dos recursos oriundos do FUNDEB em manutenção e desenvolvimento da educação básica, (art. 21 da Lei nº 11.494/2007).	X		<b>2.854.799,24</b> (mínimo)	<b>2.972.510,23</b> (98,92%)
	Gastos com pessoal do Município, limite máximo de 60% da Receita Corrente Líquida (art. 169, da CF/88).	X		<b>12.373.021,61</b> (máximo)	<b>10.648.712,24</b> (51,64%)
	Gastos com pessoal do Poder Executivo, limite máximo de 54% da Receita Corrente Líquida, (art. 20, III, b, da LC nº 101/2000).	X		<b>11.135.719,45</b> (máximo)	<b>10.213.035,33</b> (49,53%)
GASTOS COM PESSOAL	Gastos com pessoal do Poder Legislativo, limite máximo de 6% da Receita Corrente Líquida, (art. 20, III, a, da LC nº 101/2000).	X		<b>1.237.302,16</b> (máximo)	<b>435.676,91</b> (2,11%)

A apuração contida no item **5.2.3** do Relatório nº 1621/2014, constatou que o Município realizou despesas com manutenção e desenvolvimento da Educação Especial no valor de **R\$ 8.000,00**, representando **0,18%** do montante correspondente a 2% sobre os 25% da receita provenientes de impostos e transferências (**R\$ 18.255.657,08**), quando o percentual previsto na Lei Orgânica do Município de **2,00%** representaria gastos da ordem de **R\$ 91.278,29**, configurando, portanto, aplicação a



menor de **R\$ 83.278,29** ou **1,82%**, em descumprimento ao disposto no artigo 212, inciso VII, da Lei Orgânica do Município, com redação dada pela Emenda nº 007/2002:

**Art. 212** - O Município, isoladamente ou em cooperação, manterá programas destinados à assistência a pessoa portadora de deficiência e com o objetivo de assegurar:

[...]

**VII** – fica o Chefe do Poder Executivo Municipal obrigado a aplicar com Educação Especial, o percentual de 2% (dois por cento) sobre o valor mínimo apurado que o Município deverá aplicar com Ensino de acordo com artigo 212 da CF.

Ressalto, inicialmente, que a presente restrição decorrente de lei municipal não está expressamente prevista entre aquelas que ensejam a rejeição das contas, conforme previsto no art. 9º da Decisão Normativa nº TC-06/2008 desta Corte de Contas.

Todavia, o assunto não pode ser relegado por este motivo, haja vista a importância que o legislador daquele Município deu ao assunto ao editar a Emenda nº 007/2002 instituindo previsão orçamentária mínima para a Educação Especial, razão pela qual entendo ser pertinente no presente caso a realização de recomendação ao gestor para que busque o cumprimento da lei municipal em questão. Além disso, é importante asseverar que, diante da relevância do limite fixado pela Lei Orgânica Municipal, a manutenção de baixos investimentos em Educação Especial nos exercícios posteriores poderá levar esta Corte a recomendar a rejeição das contas.

As considerações contidas no item 6 do Relatório nº 1621/2014 tratam dos Conselhos Municipais que tem como atribuição a fiscalização da execução das políticas públicas em cada setor.

Esta Corte de Contas, em face do contido no artigo 20, §2º da Resolução nº TC-16/1994<sup>1</sup>, alterado pelo artigo 1º da Resolução nº 077/2013 em 29 de abril de 2013, passou a exigir relatórios e pareceres em meio eletrônico dos seguintes conselhos:

a) Conselho Municipal de Acompanhamento e Controle Social do Fundeb, previsto no art. 24, da Lei Federal n.º 11.494, de 20 de junho de 2007.

---

<sup>1</sup> Art. 20 A prestação de contas anual do Prefeito será remetida ao Tribunal de Contas por meio informatizado, via sistema corporativo do Tribunal de Contas do Estado de Santa Catarina, até o dia 28 de fevereiro do exercício seguinte a que se refere, composta de: [...] § 2º - A partir da prestação de contas anual relativa ao exercício de 2013, deverão ser anexados ao respectivo processo eletrônico, até 30 de abril, além das informações previstas nos incisos I, II e III do caput deste artigo, mais o parecer dos seguintes órgãos:

- b) Conselho Municipal de Saúde, previsto no art. 1º, caput e § 2º da Lei Federal n.º 8.142, de 28 de dezembro de 1990;
- c) Conselho Municipal dos Direitos da Infância e do Adolescente, previsto no art. 88, inciso II da Lei Federal n.º 8.069, de 13 de junho de 1990;
- d) Conselho Municipal de Assistência Social, previsto no art. 16, inciso IV, da Lei Federal n.º 8.742, de 07 de dezembro de 1993;
- e) Conselho Municipal de Alimentação Escolar, previsto no art. 18 da Lei Federal n.º 11.947, de 16 de junho de 2009;
- f) Conselho Municipal do Idoso, previsto no art. 6º da Lei Federal n.º 8.842, de 04 de janeiro de 1994.

Os Conselhos Municipais visam, sobretudo, acompanhar e fiscalizar a aplicação dos recursos em cada segmento de atuação do poder público municipal, primando sempre pela participação de representantes da sociedade civil, verificando questões econômicas e financeiras, bem como aspectos estratégicos de cada área abrangida pelo órgão colegiado em questão. A DMU constatou a entrega dos seguintes relatórios:

<b>CONSELHO</b>	<b>RELATÓRIO</b>
Conselho Municipal de Acompanhamento e Controle Social do Fundeb	<b>ENTREGUE</b>
Conselho Municipal de Saúde	<b>ENTREGUE</b>
Conselho Municipal dos Direitos da Infância e do Adolescente	<b>ENTREGUE</b>
Conselho Municipal de Assistência Social	<b>ENTREGUE</b>
Conselho Municipal de Alimentação Escolar	<b>ENTREGUE</b>
Conselho Municipal do Idoso	<b>NÃO ENTREGUE</b>

Levando em conta que o exame da remessa dos referidos documentos passou a ser realizado a partir do exercício de 2013, entendo, neste momento, ser mais adequado concluir-se por fazer recomendação à Unidade, sem a necessidade de formação de autos apartados, sugerindo a adoção de providências para o efetivo funcionamento do Conselho Municipal do Idoso, inclusive com a instituição órgão colegiado por lei municipal, se for o caso.

O item **6.3**, que versou sobre o Conselho Municipal dos Direitos da Criança e do Adolescente bem como da gestão do Fundo Municipal dos Direitos da Criança e do Adolescente (FIA), não encontrou circunstâncias irregulares no funcionamento do Fundo.

A análise feita pela DMU, constante do item 7 do Relatório Técnico nº 1621/2014, decorre do cumprimento da Lei Complementar (federal) nº 131/2009 e Decreto (federal) nº 7.185/2010, que acrescentou dispositivos à Lei Complementar (federal) nº 101/2000 – Lei de Responsabilidade Fiscal (LRF) – visando a dar transparência à gestão fiscal.

O Município de Ipumirim, por força do art. 73-B, III,<sup>2</sup> acrescido à Lei Complementar (federal) nº 101/2000, está obrigado ao cumprimento das determinações dispostas nos incisos II e III do parágrafo único do art. 48 e 48-A a partir do exercício de 2013, concernentes na disponibilização de meios eletrônicos de divulgação das informações sobre a execução orçamentária e financeira.

A DMU analisou por amostragem o cumprimento das normas supracitadas através de pesquisa no Portal da Transparência no site da Prefeitura Municipal em 16/12/2013 e verificou que a disponibilização dos dados relativos ao exercício em exame foi **deficiente quanto a sua forma**, pois não permitiu o armazenamento, a importação e a exportação de dados (art. 4º, II, do Decreto Federal nº 7.185/2010) e, **quanto ao conteúdo**, embora tenha cumprido os requisitos legais na apresentação da despesa referente aos dados analisados, **observaram-se falhas** ao apresentar a receita, visto que há informações referentes à previsão e a arrecadação, contudo, não foram encontradas informações sobre os lançamentos. Assim, face a análise ter se referido ao primeiro ano de vigência do novo regramento, a recomendação para que a Unidade passe a observar a legislação pertinente é medida suficiente.

Saliento, por último, que o balanço geral do Município representa adequadamente a posição financeira, orçamentária e patrimonial do Município em 31 de dezembro, bem como, as operações analisadas estão de acordo com os princípios fundamentais de contabilidade aplicados à administração pública municipal, devendo-se asseverar que a apreciação mediante Parecer Prévio por este Tribunal não envolve exame de responsabilidade do Prefeito quanto a atos de gestão, os quais estão sujeitos a apreciação em processos específicos.

<sup>2</sup> Lei Complementar nº 131/2009. Art. 2º A Lei Complementar nº 101, de 4 de maio de 2000, passa a vigorar acrescida dos seguintes arts. 48-A, 73-A, 73-B e 73-C:

“Art. 73-B. Ficam estabelecidos os seguintes prazos para o cumprimento das determinações dispostas nos incisos II e III do parágrafo único do art. 48 e do art. 48-A:

I – 1 (um) ano para a União, os Estados, o Distrito Federal e os Municípios com mais de 100.000 (cem mil) habitantes;

II – 2 (dois) anos para os Municípios que tenham entre 50.000 (cinquenta mil) e 100.000 (cem mil) habitantes;

III – 4 (quatro) anos para os Municípios que tenham até 50.000 (cinquenta mil) habitantes.

Diante de todo o exposto, restam presentes os requisitos que autorizam a expedição de Parecer Prévio favorável à aprovação das contas ora analisadas.

### III - PROPOSTA DE VOTO

Ante o exposto e com fulcro no art. 31 da Constituição Federal, art. 113 da Constituição do Estado de Santa Catarina e arts. 1º, II, e 50 da Lei Complementar (estadual) nº 202/2000, bem como art. 88 do Regimento Interno deste Tribunal, **PROPONHO** ao Egrégio Plenário:

Clique aqui para digitar texto.

**1 – Emitir Parecer Prévio** recomendando à Egrégia Câmara de Vereadores a **APROVAÇÃO** das contas do Prefeito Municipal de Ipumirim, relativas ao exercício de 2013.

**2 – Recomendar** ao Poder Executivo Municipal de Ipumirim, com fulcro no art. 90, § 2º, do Regimento Interno do Tribunal de Contas de Santa Catarina (Resolução nº TC-06/2001), com o envolvimento e possível responsabilização do órgão de Controle Interno, que doravante, adote providências, sob pena de, em caso de eventual descumprimento dos mandamentos legais pertinentes, seja aplicada a sanção administrativa prevista no art. 70 da Lei Complementar (estadual) nº 202/2000 (Lei Orgânica deste Tribunal), para:

**2.1 – Prevenir e corrigir** a irregularidade mencionada no Capítulo 6 – Conselhos Municipais – constante do Relatório Técnico nº 1621/2014:

**2.1.1 - Ausência de encaminhamento do Parecer do Conselho Municipal do Idoso em desatendimento ao que dispõe o art. 1º, § 2º, "e", da Resolução TC nº 77/2013 (item 6.6).**

**2.2 – Prevenir e corrigir** as restrições de ordem legal descritas nos itens 8.1.1 e 8.1.2 do Relatório Técnico nº 1621/2014:

**2.3.1 - Despesas com manutenção e desenvolvimento da Educação Especial no valor de R\$ 8.000,00, representando 0,18% do montante correspondente a 2% sobre os 25% da receita provenientes de impostos, compreendida a proveniente de transferências (R\$ 18.255.657,08), quando o percentual previsto na Lei Orgânica do Município de 2,00% representaria gastos da ordem de R\$ 91.278,29, configurando, portanto, aplicação a menor de R\$ 83.278,29 ou 1,82%, **DESCUMPRINDO** o disposto**

no artigo 212, inciso VII, da Lei Orgânica do Município com redação dada pela Emenda nº 02/2002 (Item 5.2.3, deste Relatório);

**2.3.2** - Ausência de disponibilização em meios eletrônicos de acesso público, no prazo estabelecido, de informações pormenorizadas sobre a execução orçamentária e financeira, de modo a garantir a transparência da gestão fiscal com os requisitos mínimos necessários, em descumprimento ao estabelecido no artigo 48-A, II da Lei Complementar nº 101/2000 alterada pela Lei Complementar nº 131/2009 c/c os artigos 4º, II e 7º, II do Decreto Federal nº 7.185/2010 (Capítulo 7).

**3 – Recomendar** ao Poder Executivo Municipal de Ipumirim que, após o trânsito em julgado, divulgue esta Prestação de Contas e o respectivo Parecer Prévio, inclusive em meios eletrônicos de acesso público, conforme estabelece o art. 48 da Lei Complementar (federal) nº 101/2000 – Lei de Responsabilidade Fiscal (LRF);

**4 – Solicitar** à Câmara de Vereadores de Ipumirim que comunique ao Tribunal de Contas o resultado do julgamento das Contas Anuais em questão, do Prefeito Municipal, conforme prescreve o art. 59 da Lei Complementar (estadual) nº 202/2000, inclusive com a remessa do ato respectivo e da ata da sessão de julgamento da Câmara;

**5 – Dar ciência** do Parecer Prévio ao Presidente da Câmara Municipal de Ipumirim; e

**6 – Dar ciência** do Parecer Prévio, do relatório e proposta de voto do Relator, bem como do Relatório Técnico nº 1621/2014, ao Sr. Valdir Zanella, Prefeito Municipal de Ipumirim no exercício de 2013.

Florianópolis, em 17 de setembro de 2014.

GERSON DOS SANTOS SICCA  
AUDITOR RELATOR

1. **Processo n.:** PCP-14/00084706
2. **Assunto:** Prestação de Contas do Prefeito referente ao exercício de 2013
3. **Responsável:** Valdir Zanella
4. **Unidade Gestora:** Prefeitura Municipal de Ipumirim
5. **Unidade Técnica:** DMU
6. **Parecer Prévio n.:** 0081/2014

O TRIBUNAL DE CONTAS DO ESTADO DE SANTA CATARINA, reunido nesta data, em Sessão Ordinária, com fulcro nos arts. 31 da Constituição Federal, 113 da Constituição do Estado e 1º e 50 da Lei Complementar n. 202/2000, tendo examinado e discutido a matéria, acolhe o Relatório e a Proposta de Parecer Prévio do Relator, e aprovando-os:

**6.1.** EMITE PARECER recomendando à Egrégia Câmara Municipal de Ipumirim a **APROVAÇÃO** das contas anuais do exercício de 2013 do Prefeito daquele Município à época.

**6.2.** Recomenda ao Poder Executivo Municipal de Ipumirim, com fulcro no art. 90, §2º, do Regimento Interno deste Tribunal de Contas, com o envolvimento e possível responsabilização do órgão de Controle Interno, que doravante, adote providências, sob pena de, em caso de eventual descumprimento dos mandamentos legais pertinentes, seja aplicada a sanção administrativa prevista no art. 70 da Lei Complementar (estadual) n. 202/2000 (Lei Orgânica deste Tribunal), para:

**6.2.1.** prevenir e corrigir a irregularidade mencionada no Capítulo 6 – Conselhos Municipais - constante do **Relatório DMU n. 1621/2014**:

**6.2.1.1.** Ausência de encaminhamento do Parecer do Conselho Municipal do Idoso em desatendimento ao que dispõe o art. 1º, §2º, "e", da Resolução n. TC-77/2013 (item 6.6 do Relatório DMU).

**6.2.2.** prevenir e corrigir as restrições de ordem legal descritas nos itens 8.1.1 e 8.1.2 do Relatório DMU:

**6.2.2.1.** Despesas com manutenção e desenvolvimento da Educação Especial, no valor de R\$ 8.000,00, representando 0,18% do montante correspondente a 2% sobre os 25% da receita provenientes de impostos, compreendida a proveniente de transferências (R\$ 18.255.657,08), quando o percentual previsto na Lei Orgânica do Município de 2,00% representaria gastos da ordem de R\$ 91.278,29, configurando, portanto, aplicação a menor de R\$ 83.278,29 ou 1,82%, descumprindo o disposto no art. 212, VII, da Lei Orgânica do Município com redação dada pela Emenda n. 02/2002 (item 5.2.3 do Relatório DMU);

**6.2.2.2.** Ausência de disponibilização, em meios eletrônicos de acesso público, no prazo estabelecido, de informações pormenorizadas sobre a execução orçamentária e financeira, de modo a garantir a transparência da gestão fiscal com os requisitos mínimos necessários, em descumprimento ao estabelecido no

art. 48-A, II, da Lei Complementar n. 101/2000, alterada pela Lei Complementar n. 131/2009 c/c os arts. 4º, II, e 7º, II, do Decreto n. 7.185/2010 (Capítulo 7).

**6.3.** Recomenda ao Poder Executivo Municipal de Ipumirim que, após o trânsito em julgado, divulgue esta Prestação de Contas e o respectivo Parecer Prévio, inclusive em meios eletrônicos de acesso público, conforme estabelece o art. 48 da Lei Complementar n. 101/2000 – Lei de Responsabilidade Fiscal (LRF).

**6.4.** Solicita à Câmara de Vereadores de Ipumirim que comunique ao Tribunal de Contas o resultado do julgamento das Contas Anuais em questão, do Prefeito Municipal, conforme prescreve o art. 59 da Lei Complementar (estadual) nº 202/2000, inclusive com a remessa do ato respectivo e da ata da sessão de julgamento da Câmara;

**6.5.** Determina a ciência deste Parecer Prévio à Câmara Municipal de Ipumirim.

**6.6.** Determina a ciência deste Parecer Prévio, bem como do Relatório e Voto do Relator e do **Relatório DMU n. 1621/2014** que o fundamentam, à Prefeitura Municipal de Ipumirim.

**7. Ata n.:** 66/2014

**8. Data da Sessão:** 13/10/2014 - Ordinária

**9. Especificação do quorum:**

9.1 Conselheiros presentes: Luiz Roberto Herbst (Presidente - art. 91, I, da LC n. 202/2000), Cesar Filomeno Fontes, Wilson Rogério Wan-Dall, Luiz Eduardo Cherem e Cleber Muniz Gavi (art. 86, § 2º, da LC n. 202/2000)

**10. Representante do Ministério Público junto ao Tribunal de Contas:**

Aderson Flores

**11. Auditor presente:** Gerson dos Santos Sicca (Relator)

LUIZ ROBERTO HERBST  
Presidente (art. 91, I, da LC n.  
202/2000)

CESAR FILOMENO FONTES  
Relator (art. 91, parágrafo único, da LC  
n. 202/2000)

Fui presente: ADERSON FLORES  
Procurador-Geral do Ministério Público junto ao TCE/SC





Of. TCE/SEG Nº 21146/2014

Florianópolis, 14/11/2014

Senhor Presidente,

Comunico a V. Exa. que o Egrégio Plenário deste Tribunal em sessão de 13/10/2014, quando da apreciação do Processo nº @PCP-14/00084706, que versa sobre Prestação de Contas do Prefeito referente ao exercício de 2013, da Prefeitura Municipal de Ipumirim, exarou o Parecer Prévio nº 81, que está disponibilizado no endereço <http://servicos.tce.sc.gov.br/processo>.

Ressalto que somente após o trânsito em julgado é que as peças do referido processo estarão disponibilizadas para o competente julgamento e, na oportunidade, esta Câmara será comunicada.

Atenciosamente,

FRANCISCO LUIZ FERREIRA FILHO  
SECRETÁRIO GERAL

Exmo. Sr. Of. TCE/SEG Nº 21146/2014 @PCP-14/00084706  
Gilmar Cavalieri  
Presidente da Câmara Municipal de Ipumirim  
Rua Bento Gonçalves, 230, Centro  
89.790-000 - IPUMIRIM - SC



ESTADO DE SANTA CATARINA  
TRIBUNAL DE CONTAS DO ESTADO  
SECRETARIA GERAL



Of. TCE/SEG Nº 21145/2014

Florianópolis, 14/11/2014

Senhor Prefeito Municipal,

Comunico a V. Exa. que o Egrégio Plenário deste Tribunal em sessão de 13/10/2014, quando da apreciação do Processo nº @PCP-14/00084706, que versa sobre Prestação de Contas do Prefeito referente ao exercício de 2013, da Prefeitura Municipal de Ipumirim, exarou o Parecer Prévio nº 81, que está disponibilizado no portal deste Tribunal ou no endereço <http://servicos.tce.sc.gov.br/processo>.

Atenciosamente,

FRANCISCO LUIZ FERREIRA FILHO  
SECRETÁRIO GERAL

Exmo. Sr. Of. TCE/SEG Nº 21145/2014 @PCP-14/00084706  
Valdir Zanella  
Prefeito Municipal de Ipumirim  
Rua Dias Velho, 201, Centro  
89.790-000 - IPUMIRIM - SC